

รายงานสถานะการลงทุน

รอบระยะเวลาบัญชี 12 เดือน

กองทุนเปิดพริન્ซิเพิล เดลี ไชน่า-อินเดีย-อินโด อีควิตี้  
ตั้งแต่วันที่ 1 พฤศจิกายน 2565 - 31 ตุลาคม 2566

## เรียน ท่านผู้ถือหุ้นหน่วยลงทุน

บริษัทหลักทรัพย์จัดการกองทุน พรินซิเพิล จำกัด (บลจ. พรินซิเพิล) ขอนำส่งรายงานสำหรับระยะเวลา ตั้งแต่วันที่ 1 พฤศจิกายน 2565 ถึง วันที่ 31 ตุลาคม 2566 ของกองทุนเปิดพรินซิเพิล เดลี ไชน่า-อินเดีย-อินโด อีควิตี้ (“กองทุน”) ลงทุนในหน่วยลงทุนของกองทุน Principal China-India-Indonesia Equity Fund (“กองทุนหลัก”) ที่จดทะเบียนในประเทศไทย มาเลเซียเพียงกองทุนเดียว โดยเฉลี่ยในรอบปีไม่น้อยกว่าร้อยละ 80 ของมูลค่าทรัพย์สินสุทธิของกองทุน โดยกองทุนหลักมีนโยบายเน้นลงทุนใน หุ้นจดทะเบียนที่จัดตั้งหรือมีธุรกิจหลักในประเทศจีน อินเดีย และอินโดนีเซีย ที่ให้ผลตอบแทนที่ดีในระยะกลางถึงระยะยาว

ในรอบบัญชีที่ผ่านมาผลการดำเนินงานของกองทุนปรับตัวลดลง 9.64% โดยผลดำเนินงานเป็นการแกว่งตัวลง โดยหลักเป็นปัจจัยผลกระทบจากแรงกดดันด้านนโยบายการเงินจากฝั่งตะวันตกที่ส่งผลให้กระแสเงินลงทุนไหลกลับเข้าสู่ตลาดพันธบัตรกลุ่มประเทศพัฒนาแล้ว โดย FED ได้เริ่มขึ้นอัตราดอกเบี้ยครั้งแรกในเดือน มี.ค. 2565 และได้ปรับขึ้นถึง 11 ครั้งจนอัตราดอกเบี้ยขึ้นมายู่ที่ 5.25 – 5.50% ในเดือน ก.ค. 2566 และ ECB ได้เริ่มปรับขึ้นดอกเบี้ย Deposit Facility Rate ครั้งแรกในรอบ 11 ปีในเดือน ก.ค. 2565 จากอัตราดอกเบี้ยติดลบมาอยู่ที่ 4.00% ในเดือน ก.ย. 2566 ถึงแม้ว่าฝั่งเอเชียจะมีนโยบายการเงินที่ผ่อนคลายมากกว่าตามอัตราเงินเฟ้อที่เร่งตัวขึ้นช้ากว่า โดย BOJ เองยังคงใช้นโยบายการเงินแบบผ่อนคลาย โดยเฉพาะนโยบาย yield curve control ที่ตั้งใจควบคุมอัตราผลตอบแทนพันธบัตรในตลาดให้อยู่ในระดับต่ำ แต่ได้ปรับเพิ่ม cap จาก 0.50% ขึ้นมาที่ 1.00%

อีกปัจจัยที่ส่งผลกระทบต่อผลดำเนินงานของกองทุนคือสัดส่วนการลงทุนในประเทศจีนที่มีสัดส่วนกว่า 20% โดยในปี 2565 การปิดประเทศและ Lock down ในบางพื้นที่อย่างต่อเนื่องกดดันเศรษฐกิจจีนอย่างมาก และส่งผลให้มีการประท้วงของประชาชนในหลายพื้นที่ จนในช่วงท้ายของปี 2565 ทางการเงินเองยอมออกมาตรการเตรียมทยอยเปิดประเทศอีกครั้ง ส่งผลให้ตลาดหุ้นจีนในช่วงปลาย ธ.ค. 2565 และ ม.ค. 2566 ปรับตัวขึ้นค่อนข้างดีตามข่าวการกลับมาเปิดประเทศที่เร็วกว่าความคาดการณ์ของตลาด และตัวเลขเศรษฐกิจจีนที่ฟื้นตัวตามการเปิดประเทศและเศรษฐกิจ แต่อย่างไรก็ดีตัวเลขเศรษฐกิจของจีนเองในช่วงปลายไตรมาสที่ 1 และต้นไตรมาสที่ 2 ก็เริ่มฟื้นตัวต่ำกว่าความคาดการณ์ของตลาด พร้อมทั้งข่าวปัญหาภาคอสังหาริมทรัพย์กลับมาอีกครั้งกับการผิดชำระหนี้จากบริษัท Evergrande สู่บริษัท Country Garden ส่งผลให้ดัชนีความเชื่อมั่นทั้งภาคครัวเรือนและเอกชนยังคงอยู่ในระดับต่ำ กัดดันการใช้จ่ายและการลงทุน ถึงแม้ทางการเงินจะมีการปรับลดอัตราดอกเบี้ยเป็นระยะ แต่นโยบายกระตุ้นเศรษฐกิจยังเป็นการกระตุ้นแบบกระจุกตัวซึ่งออกมาต่ำกว่าความคาดการณ์ของตลาด นอกจากนี้ความตึงเครียดระหว่างสหรัฐและจีนยังคงมีอย่างต่อเนื่อง โดยล่าสุดสหรัฐประกาศมาตรการคุมเข้มที่สูงขึ้นสำหรับการส่งออก semiconductor หรือ chips ที่มีส่วนสำคัญต่ออุตสาหกรรม AI ในขณะที่จีนเองก็ตอบโต้ด้วยการควบคุมการส่งออกแร่สำคัญอย่าง Gallium และ Germanium ที่เป็นองค์ประกอบสำคัญในการผลิต semiconductor missile และ solar cell และล่าสุดการชะลอตัวของอุตสาหกรรมภาคอสังหาริมทรัพย์ เริ่มสร้างความกังวลต่อผลิตภัณฑ์ทางการเงินอย่าง wealth product ที่นำเงินลงทุนไปปล่อยสภาพคล่องแก่บริษัทอสังหาริมทรัพย์ ส่งผลให้การชำระดอกเบี้ยและเงินต้นคืนมีความเสี่ยง

ในอนาคตคาดว่าความผันผวนของตลาดหุ้นทั่วโลกโดยเฉพาะในเอเชียยังคงมีอย่างต่อเนื่อง ถึงแม้จะผ่านช่วงอัตราดอกเบี้ยขาขึ้นไปแล้ว แต่ตลาดก็คาดการณ์ถึงการปรับลดอัตราดอกเบี้ยของ FED และ ECB ไปแล้วค่อนข้างมาก และปัจจัยความเสี่ยงในจีนยังคงมีอย่างต่อเนื่องตามปัจจัยเสี่ยงเดิมที่ยังมีอยู่ และปัญหาเชิงภูมิรัฐศาสตร์ระหว่างจีนและสหรัฐกับรัสเซียและยูเครนที่ยังคงยืดเยื้อ ความเสี่ยงต่อการชะลอตัวของเศรษฐกิจโลกในปีหน้าหากนโยบายการเงินเข้มงวดรุนแรงเกินไป



สุดท้ายนี้ บลจ. พรินซิเพิล ขอขอบคุณท่านผู้ถือหน่วยลงทุนทุกท่าน ที่ได้มอบความไว้วางใจลงทุนในกองทุนรวมของ บลจ. พรินซิเพิล

ขอแสดงความนับถือ

บริษัทหลักทรัพย์จัดการกองทุน พรินซิเพิล จำกัด



## ความเห็นของผู้ดูแลผลประโยชน์

วันที่ 20 พฤศจิกายน 2566

เรียน ผู้ถือหุ้นหน่วยลงทุนกองทุนเปิดพรินซิเพิล เดลี ไซน่า-อินเดีย-อินโด อีควิตี้

ธนาคารกรุงเทพ จำกัด (มหาชน) ในฐานะผู้ดูแลผลประโยชน์ ได้ดูแลการจัดการกองทุนเปิดพรินซิเพิล เดลี ไซน่า-อินเดีย-อินโด อีควิตี้ ซึ่งจัดการโดยบริษัทหลักทรัพย์จัดการกองทุนพรินซิเพิล จำกัด สำหรับระยะเวลาตั้งแต่วันที่ 1 พฤศจิกายน 2565 ถึงวันที่ 31 ตุลาคม 2566 แล้ว

ธนาคารฯ เห็นว่าบริษัทหลักทรัพย์จัดการกองทุน พรินซิเพิล จำกัด ได้ปฏิบัติหน้าที่ในการจัดการกองทุนเปิดพรินซิเพิล เดลี ไซน่า-อินเดีย-อินโด อีควิตี้ เหมาะสมตามสมควรแห่งวัตถุประสงค์ที่ได้กำหนดไว้ในโครงการ และภายใต้พระราชบัญญัติหลักทรัพย์และตลาดหลักทรัพย์ พ.ศ. 2535



(นายฤดี สีโทสวัสดิ์)

ธนาคารกรุงเทพ จำกัด (มหาชน)

ในฐานะผู้ดูแลผลประโยชน์

Fund name PRINCIPAL CII  
 Inception date 16/11/2010  
 ผลการดำเนินงาน ณ วันที่ 31/10/2023  
 มูลค่าทรัพย์สินสุทธิ (บาท) 20,968,914.94  
 มูลค่าหน่วยลงทุน (บาท) 11.9132

ผลตอบแทนย้อนหลัง	ผลตอบแทนของกองทุน	เกณฑ์มาตรฐาน**	Information Ratio	ความผันผวน (standard deviation) ของผลการดำเนินงาน	
				ความผันผวน (standard deviation) ของตัวชี้วัด	ของตัวชี้วัด
3M	-7.65%	-5.91%	-1.12	11.31%	12.06%
6M	-5.30%	-1.04%	-1.40	11.34%	11.79%
1Y*	-9.64%	0.44%	-1.72	11.13%	11.86%
Y3*	-1.33%	6.45%	-0.90	10.06%	10.95%
Y5*	2.15%	6.54%	-0.52	15.02%	15.12%
Y10*	2.73%	5.66%	-0.38	13.00%	13.37%
YTD	-5.15%	0.82%	-1.32	11.43%	11.51%
Since Inception*	1.36%	2.72%	-0.18	16.08%	17.30%

(\*) = % Annualized Return หากกองทุนจัดตั้งมาแล้ว 1 ปีขึ้นไป (365 วัน)

**\*\* เกณฑ์มาตรฐานที่ใช้**

ตั้งแต่ วันที่ 1 มกราคม 2560 เป็นต้นไป ใช้ M7CN Index (THB) 33.33% M7IN Index (THB) 33.33% + M7ID Index (THB) 33.33%  
 ตั้งแต่ วันที่ 17 ธันวาคม 2556 - วันที่ 31 ธันวาคม 2559 ใช้ MXCN Index (THB) 33.33% + MXIN Index (THB) 33.33% + MXID Index (THB) 33.33%  
 ตั้งแต่ วันที่ 1 เมษายน 2556 - วันที่ 16 ธันวาคม 2556 ใช้ HSCEI Index (THB) 33.33% + NIFTY Index (THB) 33.33% + JCI Index (THB) 33.33%  
 ตั้งแต่ วันที่ 16 พฤศจิกายน 2553 - วันที่ 31 มีนาคม 2556 ใช้ HSCEI Index (THB) 60% + NIFTY Index (THB) 30% + JCI Index (THB) 10%

# Principal China-India-Indonesia Opportunities Fund

30 November 2023



## Fund Objective

The Fund aims to achieve medium to long-term capital appreciation by capitalizing on investment ideas in undervalued listed companies which are domiciled or have significant operations in China, India and Indonesia. The 'significant operations' means the major business of the company. Between 70% to 98% (both inclusive) of NAV will be invested in equities and equity related securities with at least 2% of NAV invested in liquid assets for liquidity purposes. The Fund may also invest up to 28% of its NAV in other permissible investments.

## Lipper Score

Total Return  
**4**

Consistent Return  
**2**

## Morningstar Rating

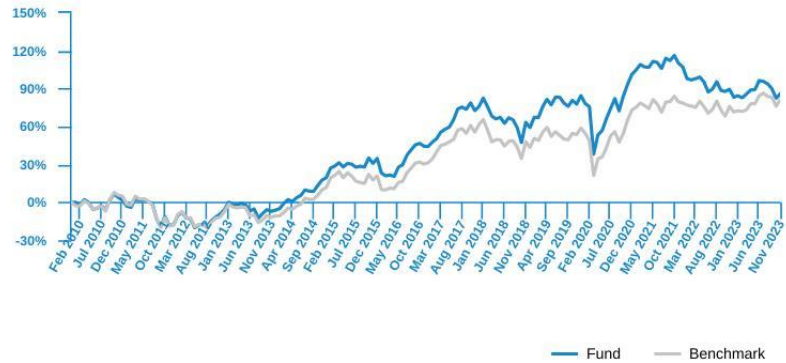
Sustainability



## Fund Information

ISIN Code	MYU1000DK000
Lipper ID	68037984
Bloomberg Ticker	CIMBCII MK
Domicile	Malaysia
Currency	MYR
Base Currency	MYR
Fund Inception	21 Jan 2010
Benchmark	An equally weighted custom composite index of MSCI China Index, MSCI India Index, MSCI Indonesia Index.
Application Fee	IUTA: 5.50% of the NAV per unit Principal Agency Distributor: 6.50% of the NAV per unit
Management Fee	1.80% p.a. of the NAV
Trustee Fee	0.08% p.a. of the NAV
Fund Size (MYR)	MYR 66.25 million
Fund Unit	160.01 million units
NAV per unit (As at 30 Nov 2023)	MYR 0.4140

## Fund Performance



Past performance does not guarantee future results. Asset allocation and diversification do not ensure a profit or protect against a loss.

Cumulative Performance (%)								
	YTD	1M	3M	6M	1Y	3Y	5Y	Since Inception
Fund	1.50	2.00	-4.01	-1.69	-1.85	-3.77	13.94	86.04
Benchmark	5.75	2.93	-1.37	1.81	3.05	9.85	22.52	81.37

Calendar Year Returns (%)							
	2022	2021	2020	2019	2018	2017	
Fund	-11.53	2.94	9.11	15.91	-9.55	22.02	
Benchmark	-3.97	3.18	8.94	10.68	-11.27	23.18	

Most Recent Fund Distributions						
	2022 Oct	2021 Oct	2020 Oct	2019 Oct		
Gross (sen/unit)		1.35	1.53	1.09	1.34	
Annualised Yield (%)		3.23	3.08	2.43	2.99	

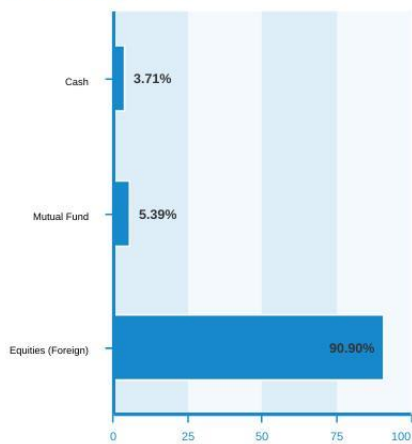
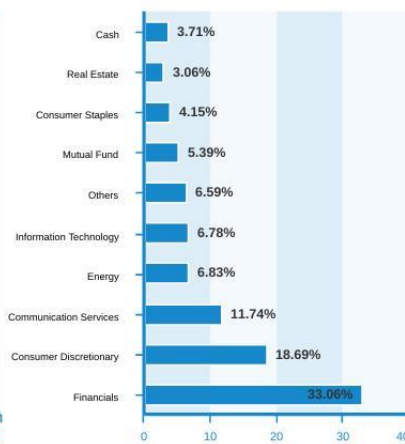
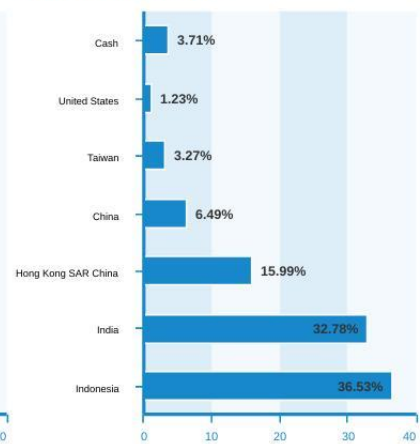
Note: January 2010 to November 2023.

Performance data represents the combined income & capital return as a result of holding units in the fund for the specified length of time, based on bid to bid prices. Earnings are assumed to be reinvested.

Annualised yield is calculated as the most recent monthly dividend distribution multiplied by the Fund's dividend frequency and divided by the latest NAV. Source: Lipper

Top Holdings	Country	% of Net Assets	Fund Risk Statistics
Bank Central Asia	Indonesia	8.96	Beta 0.79
Bank Rakyat Indonesia	Indonesia	6.66	Information Ratio -0.29
Tencent Holdings Ltd	Hong Kong SAR China	6.01	Sharpe Ratio -0.14
Bank Mandiri	Indonesia	4.91	(3 years monthly data)
iShares MSCI India ETF	India	4.16	
Reliance Industries Ltd	India	3.71	
ICICI Bank Ltd	India	3.31	
Mitra Adiperkasa TBK PT	Indonesia	3.25	
Telekomunikasi TBK PT	Indonesia	3.08	
Tata Consultancy Services Ltd	India	2.76	

The holdings listed do not constitute a recommendation to purchase or sell a particular security. Any repeated issuer shown means same issuer with different coupon rate and/or maturity date. Cash and/or derivative positions that are not part of the core investment strategy will not be reflected in the top holdings list.

**Asset Allocation (%)**

**Sector Allocation (%)**

**Regional Allocation (%)**


Fund holdings and allocations shown are unaudited and may not be representative of current or future investments. Percentages may not add up to 100% due to rounding and/or inclusion or exclusion of cash will not be reflected in the top holdings list.

**Fund Manager's Report**

The Fund was up 2.00% in MYR terms in November, underperforming the benchmark by 93 bps. YTD, the Fund is up 1.50%, underperforming the benchmark by 425 bps.

MSCI China was up 2.3%, while MSCI India and MSCI Indonesia were both up 6.7% in US Dollar terms in November. The US 10-year bond yield fell 60bps, ending the month at 4.3%, and the Dollar Index depreciated by almost 3%. The markets rebounded on the back of shift of expectations in interest rates after the softening of labour market, and moderating inflation in the US. In India, outcome of the 4 state elections was very favorable for the BJP winning in 3 of them – Chhattisgarh, Madhya Pradesh and Rajasthan. Prior to this, BJP was only an incumbent in one of them. While we had opined that the outcome of the state elections is largely a local affair and not representative of the General Elections in 2024, market participants who were on the sidelines prior to this may start to warm up to the market. India market is not expensive, with MSCI India trading at 21.5x 2024 earnings, cheaper than its 5-year average of 23.1x. In Indonesia, economic numbers have been resilient. PMI climbed to 51.7, trade surplus inched up to \$3.48bn, and inflation is stable. Consumption numbers should improve in months ahead as pre-election spending picks up. In China, near-term economic numbers have been weak. However we believe 2024 will see more fiscal stimulus through central gov fiscal deficit +0.8% of GDP, and increased PSL issuance for urban village renovation. Given valuations of MSCI China have corrected to close to historical lows, and in the absence of further large defaults, we would continue being selective in our exposure within China.

\*Based on the fund's portfolio returns as at 15 November 2023, the Volatility Factor (VF) for this fund is 8.5 and is classified as "Low" (source: FIMM). The VF means there is a possibility for the fund in generating an upside return or downside return around this VF. The Volatility Class (VC) is assigned by FIMM based on quintile ranks of VF for qualified funds. VF is subject to monthly revision and VC will be revised every six months. The fund's portfolio may have changed since this date and there is no guarantee that the fund will continue to have the same VF or VC in the future. Presently, only funds launched in the market for at least 36 months will display the VF and its VC. We recommend that you read and understand the contents of the Master Prospectus dated 25 June 2021, which has been duly registered with the Securities Commission Malaysia, before investing and that you keep the said Master Prospectus for your records. Any issue of units to which the Master Prospectus relates will only be made upon receipt of the completed application form referred to in and accompanying the Master Prospectus, subject to the terms and conditions therein. Investments in the Fund are exposed to country risk, currency risk, liquidity risk, risk of investing in emerging markets, risks associated with investment in warrants, stock specific risk. You can obtain a copy of the Master Prospectus from the head office of Principal Asset Management Berhad or from any of our approved distributors. Product Highlight Sheet ("PHS") is available and that investors have the right to request for a PHS; and the PHS and any other product disclosure document should be read and understood before making any investment decision. There are fees and charges involved in investing in the funds. We suggest that you consider these fees and charges carefully prior to making an investment. Unit prices and income distributions, if any, may fall or rise. Past performance is not reflective of future performance and income distributions are not guaranteed. You are also advised to read and understand the contents of the Financing for Investment in Unit Trust Risk Disclosure Statement/Unit Trust Loan Financing Risk Disclosure Statement before deciding to borrow to purchase units. Where a unit split/distribution is declared, you are advised that following the issue of additional units/distribution, the NAV per unit will be reduced from pre-unit split NAV/cum-distribution NAV to post-unit split NAV/ex-distribution NAV; and where a unit split is declared, the value of your investment in Malaysian Ringgit will remain unchanged after the distribution of the additional units.

Carefully consider a fund's objective, risks, charges and expenses.  
Visit [www.principal.com.my](http://www.principal.com.my) for a prospectus containing this and other information. Please read it carefully before investing.

กองทุนเปิดพรินซิเพิล เดลี ไชน่า-อินเดีย-อินโด อีควิตี้  
งบการเงินและรายงานของผู้สอบบัญชีรับอนุญาต  
สำหรับปีสิ้นสุดวันที่ 31 ตุลาคม 2566





## PVA บริษัท พีวี ออดิท จำกัด

46/8 ชั้น 10 อาคารรุ่งโรจน์ชนกุล ถนนรัชดาภิเษก แขวงห้วยขวาง เขตห้วยขวาง กรุงเทพฯ 10310

โทรศัพท์ 02-645-0080 โทรสาร 02-645-0020 [www.pvaudit.co.th](http://www.pvaudit.co.th)

### รายงานของผู้สอบบัญชีรับอนุญาต

เสนอ ผู้ถือหุ้นหน่วยลงทุนของกองทุนเปิดพรินซิเพิล เดลต้า ไร่นา-อินเดีย-อินโด อีควิตี้

#### ความเห็น

ข้าพเจ้าได้ตรวจสอบงบการเงินของกองทุนเปิดพรินซิเพิล เดลต้า ไร่นา-อินเดีย-อินโด อีควิตี้ (“กองทุน”) ซึ่งประกอบด้วย งบแสดงฐานะการเงิน และงบประกอบรายละเอียดเงินลงทุน ณ วันที่ 31 ตุลาคม 2566 และงบกำไรขาดทุนเบ็ดเสร็จ และ งบแสดงการเปลี่ยนแปลงสินทรัพย์สุทธิสำหรับปีสิ้นสุดวันเดียวกัน และหมายเหตุประกอบงบการเงินรวมถึงสรุปนโยบายการบัญชีที่สำคัญ

ข้าพเจ้าเห็นว่า งบการเงินข้างต้นนี้แสดงฐานะการเงินของกองทุนเปิดพรินซิเพิล เดลต้า ไร่นา-อินเดีย-อินโด อีควิตี้ ณ วันที่ 31 ตุลาคม 2566 และผลการดำเนินงาน และการเปลี่ยนแปลงสินทรัพย์สุทธิสำหรับปีสิ้นสุดวันเดียวกัน โดยถูกต้องตามที่ควร ในสาระสำคัญตามแนวปฏิบัติทางบัญชีสำหรับกองทุนรวมและกองทุนสำรองเลี้ยงชีพ ที่สมาคมบริษัทจัดการลงทุนกำหนด โดยได้รับความเห็นชอบจากสำนักงานคณะกรรมการกำกับหลักทรัพย์และตลาดหลักทรัพย์

#### เกณฑ์ในการแสดงความเห็น

ข้าพเจ้าได้ปฏิบัติตามตรวจสอบตามมาตรฐานการสอบบัญชี ความรับผิดชอบของข้าพเจ้าได้กล่าวไว้ในวรรคความรับผิดชอบของผู้สอบบัญชีต่อการตรวจสอบงบการเงินในรายงานของข้าพเจ้า ข้าพเจ้ามีความเป็นอิสระจากกองทุนตามประมวลจรรยาบรรณของผู้ประกอบวิชาชีพบัญชี รวมถึง มาตรฐานเรื่องความเป็นอิสระ ที่กำหนดโดยสภาวิชาชีพบัญชี (ประมวลจรรยาบรรณของผู้ประกอบวิชาชีพบัญชี) ในส่วนที่เกี่ยวข้องกับการตรวจสอบงบการเงิน และข้าพเจ้าได้ปฏิบัติตามความรับผิดชอบด้านจรรยาบรรณอื่น ๆ ตามประมวลจรรยาบรรณของผู้ประกอบวิชาชีพบัญชี ข้าพเจ้าเชื่อว่าหลักฐานการสอบบัญชีที่ข้าพเจ้าได้รับเพียงพอและเหมาะสมเพื่อใช้เป็นเกณฑ์ในการแสดงความเห็นของข้าพเจ้า

#### ข้อมูลอื่น

ผู้บริหารเป็นผู้รับผิดชอบต่อข้อมูลอื่น ข้อมูลอื่นประกอบด้วย ข้อมูลซึ่งรวมอยู่ในรายงานประจำปี แต่ไม่รวมถึงงบการเงิน และรายงานของผู้สอบบัญชีที่อยู่ในรายงานประจำปีนั้น ข้าพเจ้าคาดว่าข้าพเจ้าจะได้รับรายงานประจำปีภายหลังวันที่ในรายงานของผู้สอบบัญชี

ความเห็นของข้าพเจ้าต่องบการเงิน ไม่ครอบคลุมถึงข้อมูลอื่น และข้าพเจ้าไม่ได้ให้ความเชื่อมั่นต่อข้อมูลอื่น

ความรับผิดชอบของข้าพเจ้าที่เกี่ยวเนื่องกับการตรวจสอบงบการเงินคือ การอ่านและพิจารณาว่าข้อมูลอื่นมีความขัดแย้งที่มีสาระสำคัญกับงบการเงินหรือกับความรู้ที่ได้รับจากการตรวจสอบของข้าพเจ้า หรือปรากฏว่าข้อมูลอื่นมีการแสดงข้อมูลที่ขัดต่อข้อเท็จจริงอันเป็นสาระสำคัญหรือไม่

เมื่อข้าพเจ้าได้อ่านรายงานประจำปี หากข้าพเจ้าสรุปได้ว่ามีการแสดงข้อมูลที่ขัดต่อข้อเท็จจริงอันเป็นสาระสำคัญ ข้าพเจ้าต้องสื่อสารเรื่องดังกล่าวกับผู้บริหารเพื่อให้ผู้บริหารดำเนินการแก้ไขข้อมูลที่แสดงขัดต่อข้อเท็จจริง

### ความรับผิดชอบของผู้บริหารต่องบการเงิน

ผู้บริหารมีหน้าที่รับผิดชอบในการจัดทำและนำเสนองบการเงินเหล่านี้ โดยถูกต้องตามที่ควรตามแนวปฏิบัติทางบัญชีสำหรับกองทุนรวมและกองทุนสำรองเลี้ยงชีพ ที่สมาคมบริษัทจัดการลงทุนกำหนด โดยได้รับความเห็นชอบจากสำนักงานคณะกรรมการกำกับหลักทรัพย์และตลาดหลักทรัพย์ และรับผิดชอบเกี่ยวกับการควบคุมภายในที่ผู้บริหารพิจารณาว่าจำเป็น เพื่อให้สามารถจัดทำงบการเงินที่ปราศจากการแสดงข้อมูลที่ขัดต่อข้อเท็จจริงอันเป็นสาระสำคัญไม่ว่าจะเกิดจากการทุจริตหรือข้อผิดพลาด

ในการจัดทำงบการเงิน ผู้บริหารรับผิดชอบในการประเมินความสามารถของกองทุนในการดำเนินงานต่อเนื่อง การเปิดเผยเรื่องที่เกี่ยวข้องกับการดำเนินงานต่อเนื่อง (ตามความเหมาะสม) และการใช้เกณฑ์การบัญชีสำหรับการดำเนินงานต่อเนื่องวันแต่ผู้บริหารมีความตั้งใจที่จะเลิกกองทุนหรือหยุดดำเนินงานหรือไม่สามารถดำเนินงานต่อเนื่องต่อไปได้

### ความรับผิดชอบของผู้สอบบัญชีต่อการตรวจสอบงบการเงิน

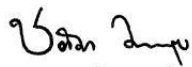
การตรวจสอบของข้าพเจ้ามีวัตถุประสงค์เพื่อให้ได้ความเชื่อมั่นอย่างสมเหตุสมผลว่างบการเงินโดยรวมปราศจากการแสดงข้อมูลที่ขัดต่อข้อเท็จจริงอันเป็นสาระสำคัญหรือไม่ ไม่ว่าจะเกิดจากการทุจริตหรือข้อผิดพลาด และเสนอรายงานของผู้สอบบัญชีซึ่งรวมความเห็นของข้าพเจ้าอยู่ด้วย ความเชื่อมั่นอย่างสมเหตุสมผลคือความเชื่อมั่นในระดับสูงแต่ไม่ได้เป็นการรับประกันว่าการปฏิบัติงานตรวจสอบตามมาตรฐานการสอบบัญชีจะสามารถตรวจพบข้อมูลที่ขัดต่อข้อเท็จจริงอันเป็นสาระสำคัญที่มีอยู่ได้เสมอไป ข้อมูลที่ขัดต่อข้อเท็จจริงอาจเกิดจากการทุจริตหรือข้อผิดพลาดและถือว่ามีสาระสำคัญเมื่อคาดการณ์ได้อย่างสมเหตุสมผลว่ารายการที่ขัดต่อข้อเท็จจริงแต่ละรายการหรือทุกรายการรวมกันจะมีผลต่อการตัดสินใจทางเศรษฐกิจของผู้ใช้งบการเงินจากการใช้งบการเงินเหล่านี้

ในการตรวจสอบของข้าพเจ้าตามมาตรฐานการสอบบัญชี ข้าพเจ้าได้ใช้ดุลยพินิจและการสังเกตและสงสัยของผู้ประกอบวิชาชีพตลอดการตรวจสอบ การปฏิบัติงานของข้าพเจ้ารวมถึง

- ระบุและประเมินความเสี่ยงจากการแสดงข้อมูลที่ขัดต่อข้อเท็จจริงอันเป็นสาระสำคัญในงบการเงิน ไม่ว่าจะเกิดจากการทุจริตหรือข้อผิดพลาด ออกแบบและปฏิบัติงานตามวิธีการตรวจสอบเพื่อตอบสนองต่อความเสี่ยงเหล่านั้น และได้หลักฐานการสอบบัญชีที่เพียงพอและเหมาะสมเพื่อเป็นเกณฑ์ในการแสดงความเห็นของข้าพเจ้า ความเสี่ยงที่ไม่พบข้อมูลที่ขัดต่อข้อเท็จจริงอันเป็นสาระสำคัญซึ่งเป็นผลมาจากการทุจริตจะสูงกว่าความเสี่ยงที่เกิดจากข้อผิดพลาด เนื่องจากการทุจริตอาจเกี่ยวกับการสมรู้ร่วมคิด การปลอมแปลงเอกสารหลักฐาน การตั้งใจละเว้นการแสดงผลการแสดงผลที่ไม่ตรงตามข้อเท็จจริงหรือการแทรกแซงการควบคุมภายใน
- ทำความเข้าใจในระบบการควบคุมภายในที่เกี่ยวข้องกับการตรวจสอบ เพื่อออกแบบวิธีการตรวจสอบที่เหมาะสมกับสถานการณ์ แต่ไม่ใช่เพื่อวัตถุประสงค์ในการแสดงความเห็นต่อความมีประสิทธิภาพของการควบคุมภายในของกองทุน
- ประเมินความเหมาะสมของนโยบายการบัญชีที่ผู้บริหารใช้และความสมเหตุสมผลของประมาณการทางบัญชีและการเปิดเผยข้อมูลที่เกี่ยวข้องซึ่งจัดทำขึ้น โดยผู้บริหาร

- สรุปเกี่ยวกับความเหมาะสมของการใช้เกณฑ์การบัญชีสำหรับการดำเนินงานต่อเนื่องของผู้บริหารและจากหลักฐานการสอบบัญชีที่ได้รับ สรุปว่ามีความไม่แน่นอนที่มีสาระสำคัญที่เกี่ยวกับเหตุการณ์หรือสถานการณ์ที่อาจเป็นเหตุให้เกิดข้อสงสัยอย่างมีนัยสำคัญต่อความสามารถของกองทุนในการดำเนินงานต่อเนื่องหรือไม่ ถ้าข้าพเจ้าได้ข้อสรุปว่ามีความไม่แน่นอนที่มีสาระสำคัญ ข้าพเจ้าต้องกล่าวไว้ในรายงานของผู้สอบบัญชีของข้าพเจ้า โดยให้ข้อสังเกตถึงการเปิดเผยข้อมูลในงบการเงินที่เกี่ยวข้อง หรือถ้าการเปิดเผยดังกล่าวไม่เพียงพอ ความเห็นของข้าพเจ้าจะเปลี่ยนแปลงไป ข้อสรุปของข้าพเจ้าขึ้นอยู่กับหลักฐานการสอบบัญชีที่ได้รับจนถึงวันที่ในรายงานของผู้สอบบัญชีของข้าพเจ้า อย่างไรก็ตาม เหตุการณ์หรือสถานการณ์ในอนาคตอาจเป็นเหตุให้กองทุนต้องหยุดการดำเนินงานต่อเนื่อง
- ประเมินการนำเสนอ โครงสร้างและเนื้อหาของงบการเงินโดยรวม รวมถึงการเปิดเผยข้อมูลว่างบการเงินแสดงรายการและเหตุการณ์ในรูปแบบที่ทำให้มีการนำเสนอข้อมูล โดยถูกต้องตามที่ควรหรือไม่

ข้าพเจ้าได้สื่อสารกับผู้บริหารในเรื่องต่าง ๆ ที่สำคัญ ซึ่งรวมถึงขอบเขตและช่วงเวลาของการตรวจสอบตามที่ได้วางแผนไว้ ประเด็นที่มีนัยสำคัญที่พบจากการตรวจสอบรวมถึงข้อบกพร่องที่มีนัยสำคัญในระบบการควบคุมภายในหากข้าพเจ้าได้พบในระหว่างการตรวจสอบของข้าพเจ้า



(นางสาวอุษิตา วงษ์ศราพันธ์ชัย)

ผู้สอบบัญชีรับอนุญาต เลขทะเบียน 9622

บริษัท พีวี ออคิต จำกัด

กรุงเทพฯ 24 พฤศจิกายน 2566

**กองทุนเปิดพรินซิเพิล เดลี ไซน่า-อินเดีย-อินโด อีควิตี้**
**งบแสดงฐานะการเงิน**
**ณ วันที่ 31 ตุลาคม 2566**

	หมายเหตุ	บาท	
		2566	2565
สินทรัพย์	7		
เงินลงทุนแสดงด้วยมูลค่ายุติธรรม	3, 4, 5	20,742,041.36	26,952,967.13
เงินฝากธนาคาร		411,493.85	448,767.95
ลูกหนี้			
จากเงินปันผลและดอกเบี้ย	5	313.82	870,924.29
จากการขายหน่วยลงทุน		-	3,448.27
รายได้อื่นค้างรับ	5	21,691.16	29,693.15
รวมสินทรัพย์		<u>21,175,540.19</u>	<u>28,305,800.79</u>
หนี้สิน	7		
เจ้าหนี้จากการรับซื้อคืนหน่วยลงทุน		130,681.36	62,852.14
เจ้าหนี้จากสัญญาอนุพันธ์	3, 5, 6	-	796.68
ค่าใช้จ่ายค้างจ่าย	5	74,988.78	84,327.10
ภาษีเงินได้ค้างจ่าย		47.07	33.82
หนี้สินอื่น		908.04	1,349.37
รวมหนี้สิน		<u>206,625.25</u>	<u>149,359.11</u>
สินทรัพย์สุทธิ		<u>20,968,914.94</u>	<u>28,156,441.68</u>
สินทรัพย์สุทธิ:			
ทุนที่ได้รับจากผู้ถือหน่วยลงทุน		17,601,294.71	21,357,326.23
กำไร(ขาดทุน)สะสม			
บัญชีปรับสมดุล		4,855,427.88	5,725,940.72
กำไร(ขาดทุน)สะสมจากการดำเนินงาน		(1,487,807.65)	1,073,174.73
สินทรัพย์สุทธิ		<u>20,968,914.94</u>	<u>28,156,441.68</u>
สินทรัพย์สุทธิต่อหน่วย		11.9132	13.1835
จำนวนหน่วยลงทุนที่จำหน่ายแล้วทั้งหมด ณ วันสิ้นปี (หน่วย)		1,760,129.4527	2,135,732.6149

หมายเหตุประกอบงบการเงินเป็นส่วนหนึ่งของงบการเงินนี้

4

กองทุนเปิดพรินซิเพิล เดลี่ ไชน่า-อินเดีย-อินโด อีควิตี้  
 งบประมาณรายละเอียดเงินลงทุน  
 ณ วันที่ 31 ตุลาคม 2566

ชื่อหลักทรัพย์	จำนวนหน่วย	มูลค่ายุติธรรม (บาท)	ร้อยละของ
			มูลค่าเงินลงทุน
เงินลงทุนในกองทุนรวมในต่างประเทศ			
หน่วยลงทุน			
ประเทศมาเลเซีย			
Principal China-India-Indonesia Opportunities Fund *	6,773,595.39	20,742,041.36	100.00
<b>รวมเงินลงทุนในกองทุนรวมในต่างประเทศ</b>		<b>20,742,041.36</b>	<b>100.00</b>
<b>รวมเงินลงทุน (ราคาทุน 23,506,976.17 บาท)</b>		<b>20,742,041.36</b>	<b>100.00</b>

\* Principal China-India-Indonesia Opportunities Fund มีนโยบายลงทุนในหุ้นจดทะเบียนที่จัดตั้งหรือมีธุรกิจหลักในประเทศ  
 จีน อินเดีย และอินโดนีเซีย

กองทุนเปิดพรินซิเพิล เดลี ไชน่า-อินเดีย-อินโด อีควิตี้  
 งบประมาณรายละเอียดเงินลงทุน  
 ณ วันที่ 31 ตุลาคม 2565

<u>ชื่อหลักทรัพย์</u>	<u>จำนวนหน่วย</u>	<u>มูลค่ายุติธรรม</u> (บาท)	<u>ร้อยละของ</u> <u>มูลค่าเงินลงทุน</u>
<b>เงินลงทุนในกองทุนรวมในต่างประเทศ</b>			
<b>หน่วยลงทุน</b>			
<b>ประเทศมาเลเซีย</b>			
Principal China-India-Indonesia Opportunities Fund *	8,022,116.51	26,952,967.13	100.00
<b>รวมเงินลงทุนในกองทุนรวมในต่างประเทศ</b>		<b>26,952,967.13</b>	<b>100.00</b>
<b>รวมเงินลงทุน (ราคาทุน 29,892,888.11 บาท)</b>		<b>26,952,967.13</b>	<b>100.00</b>

\* Principal China-India-Indonesia Opportunities Fund มีนโยบายลงทุนในหุ้นจดทะเบียนที่จัดตั้งหรือมีธุรกิจหลักในประเทศจีน อินเดีย และอินโดนีเซีย

กองทุนเปิดพรินซิเพิล เดลต้า ไลน่า-อินเดีย-อินโด อิกวิตี  
งบกำไรขาดทุนเบ็ดเสร็จ  
สำหรับปีสิ้นสุดวันที่ 31 ตุลาคม 2566

	หมายเหตุ	บาท	
		2566	2565
รายได้	3		
รายได้เงินปันผล	5	-	866,930.05
รายได้ดอกเบี้ย		1,409.17	671.83
รายได้อื่น	5, 8	290,615.14	316,981.25
รวมรายได้		292,024.31	1,184,583.13
ค่าใช้จ่าย	3		
ค่าธรรมเนียมการจัดการ	5	397,963.53	430,783.39
ค่าธรรมเนียมผู้ดูแลผลประโยชน์		6,367.53	6,892.50
ค่าธรรมเนียมนายทะเบียน	5	29,183.95	31,590.78
ค่าธรรมเนียมวิชาชีพ		40,900.00	40,900.00
ค่าใช้จ่ายอื่น		13,038.43	27,483.13
รวมค่าใช้จ่าย		487,453.44	537,649.80
รายได้(ขาดทุน)สุทธิ		(195,429.13)	646,933.33
รายการกำไร(ขาดทุน)สุทธิจากเงินลงทุน	3		
รายการขาดทุนสุทธิที่เกิดขึ้นจากเงินลงทุน		(639,539.03)	(409,045.91)
รายการกำไร(ขาดทุน)สุทธิที่ยังไม่เกิดขึ้นจากเงินลงทุน		174,986.17	(4,051,285.05)
รายการกำไรสุทธิที่ยังไม่เกิดขึ้นจากสัญญาอนุพันธ์	6, 7	-	8,486.02
รายการกำไร(ขาดทุน)สุทธิจากอัตราแลกเปลี่ยนเงินตราต่างประเทศ		(1,900,789.02)	202,137.60
รวมรายการขาดทุนสุทธิจากเงินลงทุนที่เกิดขึ้นและที่ยังไม่เกิดขึ้น		(2,365,341.88)	(4,249,707.34)
การลดลงในสินทรัพย์สุทธิจากการดำเนินงานก่อนภาษีเงินได้ หัก ภาษีเงินได้	3	(2,560,771.01)	(3,602,774.01)
หัก ภาษีเงินได้		(211.37)	(100.78)
การลดลงในสินทรัพย์สุทธิจากการดำเนินงานหลังหักภาษีเงินได้		(2,560,982.38)	(3,602,874.79)

กองทุนเปิดพรินซิเพิล เดลี ไซน่า-อินเดีย-อินโด อีควิตี้  
 งบแสดงการเปลี่ยนแปลงสินทรัพย์สุทธิ  
 สำหรับปีสิ้นสุดวันที่ 31 ตุลาคม 2566

	บาท	
	2566	2565
การเพิ่มขึ้น(ลดลง)สุทธิของสินทรัพย์สุทธิจาก		
การดำเนินงาน	(2,560,982.38)	(3,602,874.79)
การเพิ่มขึ้นของทุนที่ได้รับจากผู้ถือหุ้นหน่วยลงทุนในระหว่างปี	2,436,710.73	16,819,013.01
การลดลงของทุนที่ได้รับจากผู้ถือหุ้นหน่วยลงทุนในระหว่างปี	(7,063,255.09)	(10,026,238.05)
การเพิ่มขึ้น(ลดลง)ของสินทรัพย์สุทธิในระหว่างปี	(7,187,526.74)	3,189,900.17
สินทรัพย์สุทธิ ณ วันต้นปี	28,156,441.68	24,966,541.51
สินทรัพย์สุทธิ ณ วันปลายปี	20,968,914.94	28,156,441.68
	หน่วย	
การเปลี่ยนแปลงของจำนวนหน่วยลงทุน		
(มูลค่าหน่วยละ 10 บาท)		
หน่วยลงทุน ณ วันต้นปี	2,135,732.6149	1,626,025.4063
บวก : หน่วยลงทุนที่ขายในระหว่างปี	191,041.2690	1,236,534.1829
หัก : หน่วยลงทุนที่รับซื้อคืนในระหว่างปี	(566,644.4312)	(726,826.9743)
หน่วยลงทุน ณ วันปลายปี	1,760,129.4527	2,135,732.6149



กองทุนเปิดพรินซิเพิล เคลี ไชน่า-อินเดีย-อินโด อิกวิตี

หมายเหตุประกอบงบการเงิน

สำหรับปีสิ้นสุดวันที่ 31 ตุลาคม 2566

### 1. ข้อมูลทั่วไป

กองทุนเปิดพรินซิเพิล เคลี ไชน่า-อินเดีย-อินโด อิกวิตี (“กองทุน”) จัดทะเบียนเป็นกองทุนร่วมกับสำนักงานคณะกรรมการกำกับหลักทรัพย์และตลาดหลักทรัพย์ (“ก.ล.ต.”) เมื่อวันที่ 16 พฤศจิกายน 2553 มีเงินทุนจดทะเบียนจำนวน 1,500 ล้านบาท (แบ่งเป็น 150 ล้านหน่วยลงทุน มูลค่าหน่วยลงทุนละ 10 บาท) โดยมีบริษัทหลักทรัพย์จัดการกองทุน พรินซิเพิล จำกัด (“บริษัทจัดการ”) เป็นผู้จัดการกองทุนและนายทะเบียนหน่วยลงทุน และธนาคารกรุงเทพ จำกัด (มหาชน) เป็นผู้ดูแลผลประโยชน์

กองทุนเป็นกองทุนประเภทรับซื้อคืนหน่วยลงทุน ซึ่งไม่มีการกำหนดอายุโครงการ มีนโยบายเน้นการลงทุนในหน่วยลงทุนของกองทุนรวมในต่างประเทศ ชื่อกองทุน Principal China-India-Indonesia Opportunities Fund เพียงกองทุนเดียว บริหารจัดการโดย Principal Asset Management Berhad ประเทศมาเลเซีย ทั้งนี้กองทุนจะลงทุนในหรือมีไว้ซึ่งหน่วยลงทุนของกองทุนข้างต้น โดยเฉลี่ยในรอบปีบัญชีไม่น้อยกว่าร้อยละ 80 ของมูลค่าทรัพย์สินสุทธิของกองทุน

กองทุนมีนโยบายไม่จ่ายเงินปันผลให้ผู้ถือหน่วยลงทุน

### 2. เกณฑ์การจัดทำงบการเงิน

งบการเงินนี้จัดทำขึ้นตามแนวปฏิบัติทางบัญชีสำหรับกองทุนรวมและกองทุนสำรองเลี้ยงชีพที่สมาคมบริษัทจัดการลงทุนกำหนด โดยได้รับความเห็นชอบจาก ก.ล.ต. (“แนวปฏิบัติทางบัญชี”) ส่วนเรื่องที่ไม่ได้กำหนดไว้ กองทุนปฏิบัติตามมาตรฐานการรายงานทางการเงินที่ออกโดยสภาวิชาชีพบัญชี

### 3. สรุปนโยบายการบัญชีที่สำคัญ

#### เงินลงทุน

เงินลงทุนจะรับรู้เป็นสินทรัพย์ด้วยมูลค่ายุติธรรม ณ วันที่กองทุนมีสิทธิในเงินลงทุน

- เงินลงทุนในกองทุนรวมที่เสนอขายในต่างประเทศ แสดงด้วยมูลค่ายุติธรรมโดยใช้มูลค่าสินทรัพย์สุทธิต่อหน่วยครั้งล่าสุด ณ วันที่วัดค่าเงินลงทุน

กำไรหรือขาดทุนสุทธิที่ยังไม่เกิดขึ้นจากการปรับมูลค่าของเงินลงทุนให้เป็นมูลค่ายุติธรรมจะรับรู้ในกำไรหรือขาดทุนราคาทุนของเงินลงทุนที่จำหน่ายใช้วิธีถัวเฉลี่ยถ่วงน้ำหนัก

#### การรับรู้รายได้และค่าใช้จ่าย

รายได้เงินปันผลรับรู้เป็นรายได้นับแต่วันที่ประกาศจ่ายและมีสิทธิที่จะได้รับ

รายได้ดอกเบี้ยรับรู้เป็นรายได้ตามเกณฑ์คงค้าง โดยคำนึงถึงอัตราดอกเบี้ยที่แท้จริง

รายได้อื่นและค่าใช้จ่ายรับรู้ตามเกณฑ์คงค้าง

เมื่อมีการจำหน่ายเงินลงทุน ผลต่างระหว่างสิ่งตอบแทนสุทธิที่ได้รับกับมูลค่าตามบัญชีของเงินลงทุนจะรับรู้ในกำไรหรือขาดทุน

บัญชีที่เป็นเงินตราต่างประเทศ

บัญชีที่เป็นเงินตราต่างประเทศ แปลงค่าเป็นเงินบาทโดยใช้อัตราแลกเปลี่ยน ณ วันเกิดรายการ สินทรัพย์และหนี้สินที่เป็นเงินตราต่างประเทศ ณ วันสิ้นปีแปลงค่าเป็นเงินบาท โดยใช้อัตราแลกเปลี่ยน ณ วันนั้น และสัญญาอนุพันธ์ ณ วันที่เกิดรายการ แปลงค่าเป็นเงินบาทโดยใช้อัตราตามสัญญา

ณ วันสิ้นปี กำไรหรือขาดทุนที่ยังไม่เกิดขึ้นจากสัญญาอนุพันธ์ที่ยังไม่ครบกำหนด จำนวนโดยปรับสัญญาอนุพันธ์ ณ วันสิ้นปีจากอัตราตามสัญญา เป็นราคาตลาดของสัญญาอนุพันธ์ที่มีอายุคงเหลือเช่นเดียวกัน โดยแสดงรวมในลูกหนี้หรือเจ้าหนี้จากสัญญาอนุพันธ์ในงบแสดงฐานะการเงิน

ผลต่างของอัตราแลกเปลี่ยนที่เกิดขึ้นจากการแปลงค่ารับรู้ในกำไรหรือขาดทุน

ภาษีเงินได้

กองทุนเสียภาษีเงินได้ตามประมวลรัษฎากรจากรายได้ตามมาตรา 40 (4) (ก) ในอัตราร้อยละ 15 ของรายได้ก่อนหักรายจ่าย

การใช้ดุลยพินิจและการประมาณการทางบัญชี

ในการจัดทำงบการเงินให้เป็นไปตามแนวปฏิบัติทางบัญชี ฝ่ายบริหารต้องใช้ดุลยพินิจและการประมาณการหลายประการ ซึ่งมีผลกระทบต่อจำนวนเงินที่เกี่ยวข้องกับสินทรัพย์ หนี้สิน รายได้ ค่าใช้จ่าย และการเปิดเผยข้อมูลเกี่ยวกับสินทรัพย์และหนี้สินที่อาจเกิดขึ้น ซึ่งผลที่เกิดขึ้นจริงอาจแตกต่างไปจากจำนวนที่ประมาณการไว้

การใช้ดุลยพินิจและการประมาณการในการจัดทำงบการเงินจะได้รับการทบทวนอย่างต่อเนื่อง การปรับประมาณการทางบัญชีจะบันทึกโดยวิธีเปลี่ยนแปลงทันทีเป็นต้นไป

**4. ข้อมูลเกี่ยวกับการซื้อขายเงินลงทุน**

กองทุนได้ซื้อขายเงินลงทุนในระหว่างปี สรุปได้ดังนี้

	บาท	
	2566	2565
ซื้อเงินลงทุน	2,173,375.62	16,372,755.63
ขายเงินลงทุน	6,098,948.40	9,047,695.80

**5. รายการธุรกิจกับกิจการที่เกี่ยวข้องกัน**

ในระหว่างปี กองทุนมีรายการธุรกิจระหว่างกันที่สำคัญกับบริษัทจัดการและกิจการอื่น ซึ่งมีผู้ถือหุ้นและ/หรือกรรมการเดียวกันกับบริษัทจัดการและกองทุน รายการที่สำคัญดังกล่าวสำหรับปีสิ้นสุดวันที่ 31 ตุลาคม 2566 และ 2565 มีดังต่อไปนี้

	บาท		นโยบายการกำหนดราคา
	2566	2565	
บริษัทหลักทรัพย์จัดการกองทุน พรินซิเพิล จำกัด			
ค่าธรรมเนียมการจัดการ	397,963.53	430,783.39	ตามเกณฑ์ที่ระบุในหนังสือชี้ชวน
ค่าธรรมเนียมนายทะเบียน	29,183.95	31,590.78	ตามเกณฑ์ที่ระบุในหนังสือชี้ชวน

	บาท		นโยบายการกำหนดราคา
	2566	2565	
Principal China-India-Indonesia Opportunities Fund			
รายได้เงินปันผล	-	866,930.05	ตามที่ประกาศจ่าย
ธนาคารซีไอเอ็มบี ไทย จำกัด (มหาชน)			
ซื้อเงินตราต่างประเทศ	1,191,481.12	15,792,245.23	ตามที่ระบุในสัญญา
ขายเงินตราต่างประเทศ	6,206,380.98	9,201,006.75	ตามที่ระบุในสัญญา
Principal Asset Management Berhad			
ซื้อเงินลงทุน	2,173,375.62	16,372,755.63	ราคาตลาด
ขายเงินลงทุน	6,098,948.40	9,047,695.80	ราคาตลาด
รายได้อื่น	290,615.14	316,981.25	ดูหมายเหตุ 8

ณ วันที่ 31 ตุลาคม 2566 และ 2565 กองทุนมียอดคงเหลือที่มีสาระสำคัญกับกิจการที่เกี่ยวข้องกัน ดังนี้

	บาท	
	2566	2565
บริษัทหลักทรัพย์จัดการกองทุน พรินซิเพิล จำกัด		
ค่าธรรมเนียมการจัดการค้ำจ่าย	31,285.67	40,366.06
ค่าธรรมเนียมนายทะเบียนค้ำจ่าย	2,294.29	2,960.16
Principal China-India-Indonesia Opportunities Fund		
เงินลงทุน	20,742,041.36	26,952,967.13
ลูกหนี้จากเงินปันผล	-	870,698.84
ธนาคารซีไอเอ็มบี ไทย จำกัด (มหาชน)		
เจ้าหนี้จากสัญญาอนุพันธ์	-	796.68
Principal Asset Management Berhad		
รายได้อื่นค้ำรับ	21,691.16	29,693.15

6. อนุพันธ์ทางการเงินตามมูลค่ายุติธรรม

	บาท	
	2565	
	จำนวนเงินตามสัญญา	มูลค่ายุติธรรม
สัญญาขายเงินตราต่างประเทศล่วงหน้า	431,985.83	796.68

## 7. การเปิดเผยข้อมูลสำหรับเครื่องมือทางการเงิน

### การประมาณมูลค่ายุติธรรม

มูลค่ายุติธรรม หมายถึง ราคาที่จะได้รับจากการขายสินทรัพย์หรือเป็นราคาที่จะจ่ายเพื่อโอนหนี้สินให้ผู้อื่น โดยรายการดังกล่าวเป็นรายการที่เกิดขึ้นในสภาพปกติระหว่างผู้ซื้อและผู้ขาย (ผู้ร่วมตลาด) ณ วันที่วัดมูลค่า กองทุนใช้ราคาเสนอซื้อขายในตลาดที่มีสภาพคล่องในการวัดมูลค่ายุติธรรมของสินทรัพย์และหนี้สินซึ่งแนวปฏิบัติทางบัญชีที่เกี่ยวข้องกำหนดให้ต้องวัดมูลค่าด้วยมูลค่ายุติธรรม ยกเว้นในกรณีที่ไม่มีตลาดที่มีสภาพคล่องสำหรับสินทรัพย์หรือหนี้สินที่มีลักษณะเดียวกันหรือไม่สามารถหาราคาเสนอซื้อขายในตลาดที่มีสภาพคล่องได้ กองทุนจะประมาณมูลค่ายุติธรรมโดยใช้เทคนิคการประเมินมูลค่าที่เหมาะสมกับแต่ละสถานการณ์ และพยายามใช้ข้อมูลที่สามารถสังเกตได้ที่เกี่ยวข้องกับสินทรัพย์หรือหนี้สินที่จะวัดมูลค่ายุติธรรมนั้นให้มากที่สุด

ตารางต่อไปนี้แสดงถึงเครื่องมือทางการเงินที่วัดมูลค่าด้วยมูลค่ายุติธรรมจำแนกตามวิธีการประมาณมูลค่าความแตกต่างของระดับข้อมูลสามารถแสดงได้ดังนี้

- ราคาเสนอซื้อขาย (ไม่ต้องปรับปรุง) ในตลาดที่มีสภาพคล่องสำหรับสินทรัพย์หรือหนี้สินอย่างเดียวกัน (ข้อมูลระดับที่ 1)
- ข้อมูลอื่นนอกเหนือจากราคาเสนอซื้อขายซึ่งรวมอยู่ในระดับที่ 1 ที่สามารถสังเกตได้โดยตรง (ได้แก่ ข้อมูลราคาตลาด) หรือโดยอ้อม (ได้แก่ ข้อมูลที่คำนวณจากราคาตลาด) สำหรับสินทรัพย์นั้นหรือหนี้สินนั้น (ข้อมูลระดับที่ 2)
- ข้อมูลสำหรับสินทรัพย์หรือหนี้สินซึ่งไม่ได้อ้างอิงจากข้อมูลที่สามารถสังเกตได้จากตลาด (ข้อมูลที่ไม่สามารถสังเกตได้) (ข้อมูลระดับที่ 3)

บาท				
ณ วันที่ 31 ตุลาคม 2566				
	ระดับที่ 1	ระดับที่ 2	ระดับที่ 3	รวม
<b>สินทรัพย์</b>				
กองทุน	-	20,742,041.36	-	20,742,041.36

บาท				
ณ วันที่ 31 ตุลาคม 2565				
	ระดับที่ 1	ระดับที่ 2	ระดับที่ 3	รวม
<b>สินทรัพย์</b>				
กองทุน	-	26,952,967.13	-	26,952,967.13
<b>หนี้สิน</b>				
ตราสารอนุพันธ์	-	796.68	-	796.68

เครื่องมือทางการเงินซึ่งซื้อขายในตลาดที่ไม่ได้ถูกพิจารณาว่ามีสภาพคล่องแต่ถูกประเมินค่าจากราคาตลาดที่มีการอ้างอิงไว้อย่างชัดเจน การเสนอราคาซื้อขายโดยผู้ค้าหรือแหล่งกำหนดราคาที่เป็นทางเลือกซึ่งได้รับการสนับสนุนจากข้อมูลที่สังเกตได้จะถูกจัดอยู่ในระดับที่ 2 เครื่องมือทางการเงินเหล่านี้ประกอบด้วยกองทุนรวม และอนุพันธ์ในตลาดซื้อขายกันโดยตรง

ในระหว่างปี ไม่มีกร โอนรายการระหว่างลำดับชั้นของมูลค่ายุติธรรม

### ความเสี่ยงด้านอัตราดอกเบี้ย

ความเสี่ยงด้านอัตราดอกเบี้ยคือความเสี่ยงที่มูลค่าของสินทรัพย์ทางการเงินและหนี้สินทางการเงินจะเปลี่ยนแปลงไปเนื่องจากการเปลี่ยนแปลงอัตราดอกเบี้ยในตลาด

ตารางต่อไปนี้ได้สรุปความเสี่ยงด้านอัตราดอกเบี้ยของกองทุน ซึ่งประกอบด้วยสินทรัพย์ทางการเงินและหนี้สินทางการเงินของกองทุนตามมูลค่ายุติธรรมและจำแนกตามประเภทอัตราดอกเบี้ย

	บาท			
	ยอดคงเหลือของเครื่องมือทางการเงินสุทธิ ณ วันที่ 31 ตุลาคม 2566			
	มีอัตราดอกเบี้ย			
	ปรับขึ้นลงตาม อัตราตลาด	มีอัตรา ดอกเบี้ยคงที่	ไม่มีอัตรา ดอกเบี้ย	รวม
<b>สินทรัพย์ทางการเงิน</b>				
เงินลงทุนแสดงด้วยมูลค่ายุติธรรม	-	-	20,742,041.36	20,742,041.36
เงินฝากธนาคาร	411,493.85	-	-	411,493.85
ลูกหนี้จากดอกเบี้ย	-	-	313.82	313.82
รายได้อื่นค้างรับ	-	-	21,691.16	21,691.16
<b>หนี้สินทางการเงิน</b>				
เจ้าหนี้จากการรับซื้อคืนหน่วยลงทุน	-	-	130,681.36	130,681.36
ค่าใช้จ่ายค้างจ่าย	-	-	74,988.78	74,988.78
ภาษีเงินได้ค้างจ่าย	-	-	47.07	47.07
หนี้สินอื่น	-	-	908.04	908.04

	บาท			
	ยอดคงเหลือของเครื่องมือทางการเงินสุทธิ ณ วันที่ 31 ตุลาคม 2565			
	มีอัตราดอกเบี้ย			
	ปรับขึ้นลงตาม อัตราตลาด	มีอัตรา ดอกเบี้ยคงที่	ไม่มีอัตรา ดอกเบี้ย	รวม
<b>สินทรัพย์ทางการเงิน</b>				
เงินลงทุนแสดงด้วยมูลค่ายุติธรรม	-	-	26,952,967.13	26,952,967.13
เงินฝากธนาคาร	15,985.44	-	432,782.51	448,767.95
ลูกหนี้จากเงินปันผลและดอกเบี้ย	-	-	870,924.29	870,924.29
ลูกหนี้จากการขายหน่วยลงทุน	-	-	3,448.27	3,448.27
รายได้อื่นค้างรับ	-	-	29,693.15	29,693.15

**บาท**

ยอดคงเหลือของเครื่องมือทางการเงินสุทธิ ณ วันที่ 31 ตุลาคม 2565			
มีอัตราดอกเบี้ย			
ปรับขึ้นลงตาม	มีอัตรา	ไม่มีอัตรา	รวม
อัตราตลาด	ดอกเบี้ยคงที่	ดอกเบี้ย	

**หนี้สินทางการเงิน**

เจ้าหนี้จากการรับซื้อคืนหน่วยลงทุน	-	-	62,852.14	62,852.14
เจ้าหนี้จากสัญญาอนุพันธ์	-	-	796.68	796.68
ค่าใช้จ่ายค้างจ่าย	-	-	84,327.10	84,327.10
ภาษีเงินได้ค้างจ่าย	-	-	33.82	33.82
หนี้สินอื่น	-	-	1,349.37	1,349.37

**ความเสี่ยงด้านเครดิต**

กองทุนมีความเสี่ยงด้านเครดิตที่อาจเกิดจากการที่คู่สัญญาไม่สามารถปฏิบัติตามภาระผูกพันที่ระบุไว้ในเครื่องมือทางการเงิน เนื่องจากกองทุนมีลูกหนี้ อย่างไรก็ตาม สินทรัพย์ทางการเงินดังกล่าวจะครบกำหนดในระยะเวลาอันสั้น กองทุนจึงไม่คาดว่าจะได้รับความเสียหายจากการเก็บหนี้

**ความเสี่ยงด้านอัตราแลกเปลี่ยน**

ณ วันที่ 31 ตุลาคม 2566 และ 2565 กองทุนมีบัญชีที่เป็นเงินตราต่างประเทศดังนี้

รายการ	ริงกิตมาเลเซีย	
	2566	2565
เงินลงทุน (มูลค่ายุติธรรม)	2,749,402.37	3,352,442.49
เงินฝากธนาคาร	-	53,830.01
ลูกหนี้จากเงินปันผล	-	108,298.57
รายได้อื่นค้างรับ	2,875.21	3,693.27

กองทุนได้ทำสัญญาอนุพันธ์ เพื่อคุ้มครองความเสี่ยงจากอัตราแลกเปลี่ยนของเงินลงทุนที่เป็นเงินตราต่างประเทศ (ดูหมายเหตุ 6)

**ความเสี่ยงด้านตลาด**

กองทุนมีความเสี่ยงด้านตลาดเนื่องจากมีเงินลงทุนในกองทุนรวมในต่างประเทศ ซึ่งผลตอบแทนของเงินลงทุนดังกล่าวขึ้นอยู่กับความผันผวนของภาวะเศรษฐกิจ การเมือง สถานการณ์ตลาดเงินและตลาดทุน ซึ่งสภาการณ์ดังกล่าวอาจมีผลกระทบต่อทางด้านบวกหรือด้านลบต่อผลการดำเนินงานของบริษัทที่ออกตราสาร ทั้งนี้ขึ้นอยู่กับประเภทของธุรกิจของผู้ออกตราสารว่ามีความสัมพันธ์กับความผันผวนของตลาดมากน้อยเพียงใดอันอาจทำให้ราคาของตราสารเพิ่มขึ้นหรือลดลงได้

### การบริหารความเสี่ยง

ผู้บริหารของกองทุน Principal China-India-Indonesia Opportunities Fund จะวิเคราะห์ปัจจัยต่างๆ ที่มีผลกระทบต่อราคาของหลักทรัพย์ และกองทุนดังกล่าวมีนโยบายเน้นลงทุนในหุ้นจดทะเบียนที่จัดตั้งหรือมีธุรกิจหลักในประเทศจีน อินเดีย และอินโดนีเซีย

#### 8. รายได้อื่น

รายได้อื่น ได้แก่ การขายสินค้าธรรมเนียมในการจัดการในต่างประเทศให้กับกองทุนตามอัตราที่ตกลงร่วมกันในสัญญา

#### 9. การอนุมัติงบการเงิน

งบการเงินนี้ได้รับการอนุมัติให้ออกโดยผู้มีอำนาจของกองทุนเมื่อวันที่ 24 พฤศจิกายน 2566

ค่าใช้จ่ายที่เรียกเก็บจากกองทุนรวม  
 กองทุนเปิดพรินซิเพิล เดลี โชน่า-อินเดีย-อินโด อีควิตี้  
 สำหรับรอบปีบัญชีสิ้นสุดวันที่ 31 ตุลาคม 2566

ค่าใช้จ่ายที่เรียกเก็บจากกองทุนรวม * (Fund's Direct Expenses)	จำนวนเงิน (พันบาท)	% ของมูลค่า ทรัพย์สินสุทธิ
ค่าธรรมเนียมจัดการกองทุน (Management Fee)	397.96	1.605
ค่าธรรมเนียมผู้ดูแลผลประโยชน์ (Trustee Fee)	6.37	0.026
ค่าธรรมเนียมนายทะเบียนหน่วยลงทุน (Registrar Fee)	29.19	0.118
ค่าที่ปรึกษาการลงทุน (Advisory Fee)	ไม่มี	ไม่มี
ค่าสอบบัญชี	40.90	0.165
ค่าประกาศ NAV	3.87	0.016
ค่าธรรมเนียมธนาคาร	7.56	0.031
ค่าใช้จ่ายอื่น	1.60	0.006
<b>ค่าโฆษณา ประชาสัมพันธ์และส่งเสริมการขาย</b>		
ในช่วงเสนอขายหน่วยลงทุนครั้งแรก		
ภายหลังเสนอขายหน่วยลงทุนครั้งแรก	-	-
<b>รวมค่าใช้จ่ายทั้งหมด **</b>	<b>487.45</b>	<b>1.967</b>

หมายเหตุ \* ค่าธรรมเนียมและค่าใช้จ่ายต่างๆ ได้รวมภาษีมูลค่าเพิ่ม ภาษีธุรกิจเฉพาะหรือภาษีอื่นใดในตนเองเดียวกัน(ถ้ามี) ไว้แล้ว

\*\* ไม่รวมค่านายหน้าซื้อขายหลักทรัพย์ ค่าธรรมเนียมต่าง ๆ ที่เกิดขึ้นจากการซื้อขายหลักทรัพย์ และค่าใช้จ่ายภาษีตราสารหนี้ (ถ้ามี)

ข้อมูลอัตราส่วนหมุนเวียนการลงทุนของกองทุนรวม  
 กองทุนเปิดพรินซิเพิล เดลี โชน่า-อินเดีย-อินโด อีควิตี้  
 สำหรับรอบปีบัญชีสิ้นสุดวันที่ 31 ตุลาคม 2566

อัตราส่วนหมุนเวียนการลงทุนของกองทุนรวม	(ร้อยละ)
อัตราส่วนหมุนเวียนการลงทุนของกองทุนรวม	8.77



### 1. แนวทางในการใช้สิทธิออกเสียงและการดำเนินการใช้สิทธิออกเสียง

แนวทางในการใช้สิทธิออกเสียงและการดำเนินการใช้สิทธิออกเสียง

ผู้ลงทุนสามารถตรวจสอบแนวทางในการใช้สิทธิออกเสียงและการดำเนินการใช้สิทธิออกเสียงในการประชุมผู้ถือหุ้นของบริษัทต่างๆ ในรอบปีปฏิทิน ได้จาก web site ของบริษัทจัดการ ([www.principal.th](http://www.principal.th))

### 2. รายชื่อบุคคลที่เกี่ยวข้องที่มีการทำธุรกรรมกับกองทุนรวม

<p>รายชื่อบุคคลที่เกี่ยวข้องที่มีการทำธุรกรรมกับกองทุนรวม กองทุนเปิดพรินซิเพิล เดลี่ ไซน่า-อินเดีย-อินโด อีควิตี้ ตั้งแต่วันที่ 1 พฤศจิกายน 2565 ถึงวันที่ 31 ตุลาคม 2566</p>
<p>Principal Asset Management Berhad (ประเทศมาเลเซีย)</p>
<p>หมายเหตุ : ผู้ลงทุนสามารถตรวจสอบการทำธุรกรรมกับบุคคลที่เกี่ยวข้องกับกองทุนรวมได้ที่ บริษัทจัดการ โดยตรง หรือที่ website ของบริษัทจัดการ (<a href="http://www.principal.th">www.principal.th</a>) และสำนักงาน ก.ล.ต. (<a href="http://www.sec.or.th">www.sec.or.th</a>)</p>

### 3. รายชื่อผู้จัดการกองทุนรวม

<p>รายชื่อผู้จัดการกองทุนที่บริหารจัดการกองทุนรวม กองทุนเปิดพรินซิเพิล เดลี่ ไซน่า-อินเดีย-อินโด อีควิตี้</p>
<ol style="list-style-type: none"> <li>1. นายศุภกร ตุลาชัย</li> <li>2. นายวิทยา เจนจรัสโชติ</li> <li>3. น.ส.วิริยา โภไศสวรรย์</li> </ol>
<p>หมายเหตุ : ผู้ลงทุนสามารถดูรายชื่อผู้จัดการกองทุนทั้งหมดได้ที่ website ของบริษัทจัดการ (<a href="http://www.principal.th">www.principal.th</a>)</p>

### 4. รายงานรายละเอียดการรับคำตอบแทน หรือประโยชน์อื่นใดที่มีใช้ดอกเบี้ย หรือผลประโยชน์ทั่วไปที่เกิดจากการลงทุน

- ไม่มี -

5. รายงานการรับผลประโยชน์ตอบแทนเนื่องจากการที่กองทุนใช้บริการบุคคลอื่น (Soft Commission)  
 รายงานการรับผลประโยชน์ตอบแทนเนื่องจากการที่กองทุนใช้บริการบุคคลอื่น (Soft Commission)  
 ของธุรกิจกองทุนรวม  
 - ไม่มีการรับผลประโยชน์ตอบแทนจากการใช้บริการบุคคลอื่น (Soft Commission) -

6. ค่านายหน้าทั้งหมดจากการที่บริษัทสั่งซื้อขายหลักทรัพย์ฯ  
 - ไม่มี - (เป็นการซื้อ/ขายหน่วยลงทุน)

7. รายละเอียดการลงทุน การกู้ยืมเงิน และการก่อภาระผูกพัน

รายละเอียดการลงทุน การกู้ยืมเงิน และการก่อภาระผูกพัน

ณ วันที่ 31 ตุลาคม 2566

รายละเอียดการลงทุน

กองทุนเปิดพรินซิเพิล เดลี่ ไชน่า-อินเดีย-อินโด อิกวิตี

	มูลค่าตามราคาตลาด (บาท) <sup>*1</sup>	% NAV
<b>หลักทรัพย์หรือทรัพย์สินในประเทศ</b>		
เงินฝากธนาคาร	411,807.67	1.96
<b>หลักทรัพย์หรือทรัพย์สินต่างประเทศ</b>		
หน่วยลงทุน <sup>*2</sup> / ประเทศมาเลเซีย	20,742,041.36	98.92
<b>อื่น ๆ</b>		
ทรัพย์สินอื่น	21,691.16	0.10
หนี้สินอื่น	(206,625.25)	(0.99)
<b>มูลค่าทรัพย์สินสุทธิ</b>	<b>20,968,914.94</b>	<b>100.00</b>

หมายเหตุ : <sup>\*1</sup> มูลค่าตามราคาตลาดที่รวมดอกเบี้ยค้างรับแล้ว

<sup>\*2</sup> กองทุนหุ้น Principal China-India-Indonesia Opportunities Fund / ประเทศมาเลเซีย

รายงานสรุปจำนวนเงินลงทุนในตราสารแห่งนี้ เงินฝากหรือตราสารกึ่งหนี้กึ่งทุน ของกองทุนรวม

รายงานสรุปเงินลงทุน

กองทุนเปิดพรินซิเพิล เดลี่ ไชน่า-อินเดีย-อินโด อิกวิตี

กลุ่มของตราสาร	มูลค่าตาม	
	ราคาตลาด (บาท)*	% NAV
(ก) ตราสารภาครัฐไทยและตราสารภาครัฐต่างประเทศ		
- ตราสารภาครัฐไทย	- ไม่มี -	- ไม่มี -
- ตราสารภาครัฐต่างประเทศ	- ไม่มี -	- ไม่มี -
(ข) ตราสารที่ธนาคารที่มีกฎหมายเฉพาะจัดตั้งขึ้น ธนาคารพาณิชย์ หรือบริษัทเงินทุน เป็นผู้ออก ผู้ส่งจ่าย ผู้รับรอง ผู้รับอาวัล ผู้สลักหลัง หรือ ผู้ค้ำประกัน	411,807.67	1.96
(ค) ตราสารที่มีอันดับความน่าเชื่อถืออยู่ในอันดับที่สามารถลงทุนได้ (investment grade)	- ไม่มี -	- ไม่มี -
(ง) ตราสารที่มีอันดับความน่าเชื่อถืออยู่ในอันดับต่ำกว่าอันดับที่สามารถลงทุนได้ (investment grade) หรือตราสารที่ไม่ได้รับการจัดอันดับความน่าเชื่อถือ	- ไม่มี -	- ไม่มี -

สัดส่วนเงินลงทุนขั้นสูง (upper limit) ที่บริษัทจัดการคาดว่าจะลงทุนในตราสาร  
กลุ่ม (ง) 15 % ของ NAV

หมายเหตุ : \* มูลค่าตามราคาตลาดที่รวมดอกเบี้ยค้างรับแล้ว

รายละเอียดตัวตราสารและอันดับความน่าเชื่อถือของตราสารทุกตัวใน Port

กองทุนเปิดพรินซิเพิล เดลี่ ไชน่า-อินเดีย-อินโด อิกวิตี

ประเภท	ผู้ออก	ผู้ค้ำ/ ผู้รับรอง/ ผู้สลักหลัง	วันครบ กำหนด	อันดับ ความ น่าเชื่อถือ	จำนวนเงิน ต้น/ มูลค่าหน้าตัว	มูลค่าตาม ราคาตลาด ๑
		1	เงินฝาก ธนาคาร ธนาคารกรุงเทพ จำกัด	-	-	AA

ธนาคาร

หมายเหตุ : <sup>๑</sup> มูลค่าตามราคาตลาดที่รวมดอกเบี้ยค้างรับแล้ว

8. มูลค่าเงินลงทุนและอัตราส่วนการลงทุนในกองทุนอื่นที่บจ.เดียวกันเป็นผู้รับผิดชอบดำเนินการ

- ไม่มี -

9. สัดส่วนผู้ถือหุ้นหน่วยเกิน 1 ใน 3 (%)

- ร้อยละ .....

10. การบันทึกมูลค่าตราสารหนี้หรือสิทธิเรียกร้องดังกล่าวเป็น 0 ในกรณีที่ผู้ออกตราสารหนี้หรือลูกหนี้แห่งสิทธิเรียกร้องผิดนัดชำระหนี้หรือมีพฤติการณ์ว่าจะไม่สามารถชำระหนี้ได้

- ไม่มี -

11. การรับชำระหนี้ด้วยทรัพย์สินอื่น

- ไม่มี -

12. การถือหุ้นเกินข้อกำหนดในการใช้สิทธิออกเสียง โดยให้ระบุจำนวนบุคคลที่ถือหุ้นลงทุนเกินข้อกำหนดดังกล่าว พร้อมทั้งช่องทางการตรวจสอบข้อมูลสัดส่วนการถือหุ้นของบุคคลนั้นด้วย

- ไม่มี -



บริษัทหลักทรัพย์จัดการกองทุน ฟรินซิเพิล จำกัด

44 อาคารซีไอเอ็มบี ไทย ชั้น 16 ถนนหลังสวน แขวงลุมพินี เขตปทุมวัน กรุงเทพฯ 10330

โทรศัพท์ 0 2686 9500 โทรสาร 0 2657 3167 [www.principal.th](http://www.principal.th)

In alliance with  CIMB