Principal®

รายงานสถานะการลงทุน

รอบระยะเวลาบัญชี 12 เดือน

กองทุนเปิดพรินซิเพิล โกลบอล คลีน เอ็นเนอร์จี

ตั้งแต่วันที่ 1 เมษายน 2566 - 31 มีนาคม 2567

In alliance with CIMB

เรียน ท่านผู้ถือหน่วยลงทุน

บริษัทหลักทรัพย์จัดการกองทุน พรินซิเพิล จำกัด (บลจ. พรินซิเพิล) ขอนำส่งรายงานสำหรับระยะเวลา ตั้งแต่วันที่ 1 เมษายน 2566 ถึง วันที่ 31 มีนาคม 2567 ของกองทุนเปิดพรินซิเพิล โกลบอล คลีน เอ็นเนอร์จี ("กองทุน") ลงทุนในหน่วยลงทุนของกองทุนรวมต่างประเทศ iShares Global Clean Energy UCITS ETF (กองทุนหลัก) ทั้งนี้กองทุนหลักจดทะเบียนในประเทศไอร์แลนด์ บริหารและจัดการโดย BlackRock Asset Management Ireland Limited. ที่มีวัตถุประสงค์เพื่อลงทุนตามดัชนี S&P Global Clean Energy ที่ออกแบบมาเพื่อเป็นดัชนีที่แสดงถึงหุ้น 100 ตัวที่ทำธุรกิจเกี่ยวเนื่องกับ Clean Energy หรือพลังงานสะอาดที่อยู่ในตลาดพัฒนาและตลาดเกิดใหม่ โดยจัดอันดับตาม Market Cap

จากประมาณการของ IMF ล่าสุดคาดว่าเศรษฐกิจโลกมีแนวโน้มขยายตัว 3.2% ในปี 2024 และ 3.2% ในปี 2025 เศรษฐกิจสหรัฐฯ จะขยายตัว 2.7% ในปี 2024 และ 1.9% ในปี 2025 เศรษฐกิจยุโรป จะขยายตัว 0.8% ในปี 2024 และ 1.5% ในปี 2025 เศรษฐกิจญี่ปุ่น จะขยายตัว 0.9% ในปี 2024 และ 1.0% ในปี 2025 เศรษฐกิจจีน จะขยายตัว 4.6% ในปี 2024 และ 4.1% ในปี 2025 การเติบโตทั่วโลกฟื้นตัวจากปีที่แล้ว ด้วยราคาพลังงานที่ลดลงและความกดดันในห่วงโซ่อุปทานที่ลดลง ส่งผลให้อัตราเงินเฟ้อลดลง อย่างไรก็ตาม ตัวชี้วัดล่าสุดชี้ให้เห็นถึงการเติบโตเศรษฐกิจที่ชะลอลง หากไม่มีการเปลี่ยนแปลงด้านอุปทานที่ไม่พึงประสงค์อีกต่อไป แรงกดดันด้านอุปสงค์ที่ลดลงน่าจะส่งผลให้อัตราเงินเฟ้อทั่วไปและอัตราเงินเฟ้อพื้นฐานลดลงอีก ความเสี่ยงทางภูมิรัฐศาสตร์ยังคงเป็นปัจจัยที่ยังต้องจับตาอยู่ นอกจากนี้ ความเสี่ยงที่อัตราเงินเฟ้อเพิ่มขึ้น อาจทำให้ราคาสินทรัพย์ทางการเงินมีการปรับฐานอย่างรวดเร็ว เนื่องจากอัตราดอกเบี้ยนโยบายของธนาคารกลางอาจอยู่สูงเป็นระยะเวลานาน

ณ สิ้นเดือน มีนาคม 2024 กองทุน iShares Global Clean Energy UCITS ETF มีการกระจายการลงทุนในหลักทรัพย์ 102 ตัวทั่วโลก โดยหลักทรัพย์ 10 ตัวแรกมีน้ำหนักที่ 47.71%

สุดท้ายนี้ บลจ. พรินซิเพิล ขอขอบคุณท่านผู้ถือหน่วยลงทุนทุกท่าน ที่ได้มอบความไว้วางใจลงทุนในกองทุนรวมของ บลจ. พรินซิเพิล

ขอแสดงความนับถือ
บริษัทหลักทรัพย์จัดการกองทุน พรินซิเพิล จำกัด

Principal® | In alliance with CIMB

KASIKORNTHAI

ธนาคารกสิกรไทย
开泰银行 KASIKORNBANK

ความเห็นของผู้ดูแลผลประโยชน์

เรียน ผู้ถือหน่วยลงทุน กองทุนเปิดพรินซิเพิล โกลบอล คลีน เอ็นเนอร์จี

ข้าพเจ้า บมจ.ธนาคารกสิกรไทย ในฐานะผู้ดูแลผลประโยชน์ได้ดูแลการจัดการกองทุนเปิดพรินซิเพิล โกลบอล คลีน เอ็นเนอร์จี ซึ่งจัดการโดย บริษัท หลักทรัพย์จัดการกองทุนพรินซิเพิล จำกัด สำหรับระยะเวลาตั้งแต่วันที่ 1 เมษายน พ.ศ. 2566 ถึงวันที่ 31 มีนาคม พ.ศ. 2567 แล้ว

ข้าพเจ้าเห็นว่า บริษัท หลักทรัพย์จัดการกองทุนพรินซิเพิล จำกัด ได้ปฏิบัติหน้าที่ในการจัดการ กองทุนเปิดพรินซิเพิล โกลบอล คลีน เอ็นเนอร์จี เหมาะสมตามสมควรแห่งวัตถุประสงค์ ที่ได้กำหนดไว้ในโครงการและภายใต้พระราชบัญญัติหลักทรัพย์และตลาดหลักทรัพย์ พ.ศ. 2535

ขอแสดงความนับถือ
บมจ. ธนาคารกสิกรไทย

(นายวิโรจน์ สิมะทองธรรม)
รองผู้อำนวยการฝ่ายบริการธุรกิจหลักทรัพย์

(นายวุฒิชัย รอดภัย)
หัวหน้าส่วนฝ่ายบริการธุรกิจหลักทรัพย์

วันที่ 9 เมษายน พ.ศ. 2567

Fund name	PRINCIPAL GCLEAN-A
Inception date	01/04/2021
ผลการดำเนินงาน ณ วันที่	29/03/2024
มูลค่าทรัพย์สินสุทธิ (บาท)	143,420,190.22
มูลค่าหน่วยลงทุน (บาท)	5.8182

ผลตอบแทนย้อนหลัง	ผลตอบแทนของกองทุน	เกณฑ์มาตรฐาน**	Information Ratio	ความผันผวน (standard deviation) ของผลการดำเนินงาน	ความผันผวน (standard deviation) ของตัวชี้วัด
3M	-10.53%	-10.29%	-0.04	23.50%	21.21%
6M	-9.12%	-7.65%	-0.15	27.68%	23.07%
1Y*	-33.18%	-30.76%	-0.23	24.12%	21.27%
Y3*	-16.52%	-11.81%	-0.28	24.47%	25.63%
Y5*	n/a	n/a	n/a	n/a	n/a
Y10*	n/a	n/a	n/a	n/a	n/a
YTD	-10.53%	-10.29%	-0.04	23.50%	21.21%
Since Inception*	-16.54%	-12.89%	-0.28	26.83%	25.52%

(*) = % Annualized Return หากกองทุนจัดตั้งมาแล้ว 1 ปีขึ้นไป (365 วัน)

**** เกณฑ์มาตรฐานที่ใช้**

ตั้งแต่ วันที่ 4 มกราคม 2565 เป็นต้นไปใช้ SPGTCLNT GBP Index adjusted with FX hedging cost 85% + SPGTCLNT GBP Index (THB) 15%

ตั้งแต่ วันที่ 1 เมษายน 2564 - วันที่ 3 มกราคม 2565 ใช้ SPGTCLNT GBP Index (THB) 50% + SPGTCLNT GBP Index adjusted with FX hedging cost 50%

Principal® | In alliance with CIMB

PASSIVE

INRG

iShares Global Clean Energy UCITS ETF
U.S. Dollar (Distributing)
iShares II plc

iShares by BlackRock

April 2024

Performance, Portfolio Breakdowns and Net Asset information as at: 30-Apr-2024. All other data as at 14-May-2024.

This document is marketing material. For Investors in the UK. Investors should read the KIID/PRIIPs document and prospectus prior to investing, and should refer to the prospectus for the funds full list of risks.

FUND OVERVIEW

The Fund aims to achieve a return on your investment, through a combination of capital growth and income on the Fund's assets, which reflects the return of the S&P Global Clean Energy Index, the Fund's benchmark index

RISK INDICATOR

Lower Risk — Potentially Lower Rewards

Higher Risk — Potentially Higher Rewards

1	2	3	4	5	6	7

CAPITAL AT RISK: The value of investments and the income from them can fall as well as rise and are not guaranteed. Investors may not get back the amount originally invested.

KEY RISKS:

- Investment risk is concentrated in specific sectors, countries, currencies or companies. This means the Fund is more sensitive to any localised economic, market, political, sustainability-related or regulatory events.
- The value of equities and equity-related securities can be affected by daily stock market movements. Other influential factors include political, economic news, company earnings and significant corporate events.
- Investments in the Global Clean Energy industry are subject to environmental or sustainability concerns, taxes, government regulation, price, supply and competition.
- Counterparty Risk: The insolvency of any institutions providing services such as safekeeping of assets or acting as counterparty to derivatives or other instruments, may expose the Share Class to financial loss.

PRODUCT INFORMATION

ISIN : IE00B1XNHC34
Share Class Launch Date : 06-Jul-2007
Share Class Currency : USD
Total Expense Ratio : 0.65%
Use of Income : Distributing
Net Assets of Share Class (M) : 2,962.18 USD

KEY FACTS

Asset Class : Equity
Benchmark : S&P Global Clean Energy Index
Fund Launch Date : 06-Jul-2007
Distribution Frequency : Semi-Annual
Net Assets of Fund (M) : 3,088.14 USD
SFDR Classification : Article 8
Domicile : Ireland
Methodology : Replicated
Issuing Company : iShares II plc
Product Structure : Physical
ISA Eligibility : Yes
SIPP Available : Yes
UK Reporting Status : Yes

PORTFOLIO CHARACTERISTICS

Trailing 12-month Yield : 0.93%
Price to Book Ratio : 1.57x
Price to Earnings Ratio : 14.48x
3y Beta : 1.00
Number of Holdings : 100

Principal® | In alliance with CIMB

iShares Global Clean Energy UCITS ETF
U.S. Dollar (Distributing)
iShares II plc

iShares by BlackRock

CALENDAR YEAR PERFORMANCE

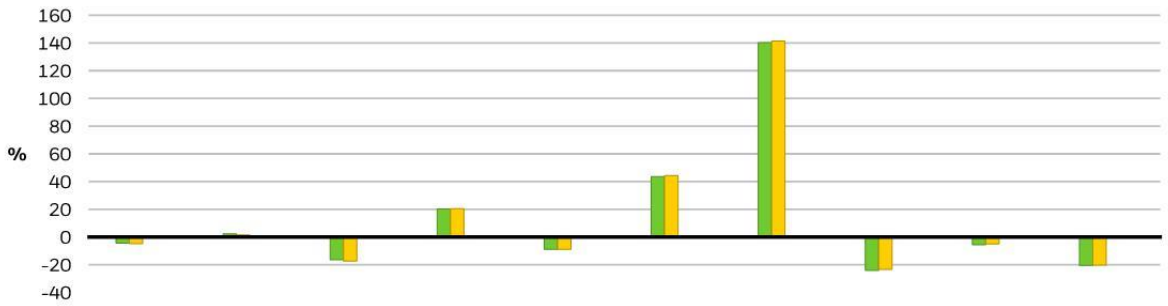

	2014	2015	2016	2017	2018	2019	2020	2021	2022	2023
Share Class	-4.41	2.29	-16.46	20.21	-8.97	43.65	140.24	-24.07	-5.61	-20.53
Benchmark	-4.84	1.49	-17.37	20.45	-8.98	44.35	141.31	-23.41	-5.00	-20.36

GROWTH OF HYPOTHETICAL 10,000 USD SINCE INCEPTION

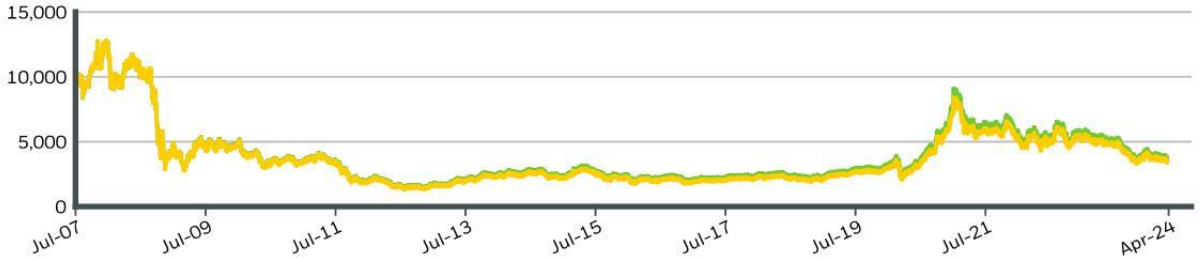

CUMULATIVE & ANNUALISED PERFORMANCE

	CUMULATIVE (%)					ANNUALISED (% p.a.)		
	1m	3m	6m	YTD	1y	3y	5y	Since Inception
Share Class	-5.07	-4.71	2.83	-15.08	-28.23	-16.23	6.37	-5.71
Benchmark	-4.99	-4.59	3.07	-14.95	-27.96	-15.86	6.94	-6.05

The figures shown relate to past performance. Past performance is not a reliable indicator of current or future performance and should not be the sole factor of consideration when selecting a product or strategy. Share Class and Benchmark performance displayed in USD, hedged share class benchmark performance is displayed in USD. Performance is shown on a Net Asset Value (NAV) basis, with gross income reinvested where applicable. The return of your investment may increase or decrease as a result of currency fluctuations if your investment is made in a currency other than that used in the past performance calculation. **Source:** BlackRock

Share Class — iShares Global Clean Energy UCITS ETF U.S. Dollar (Distributing)

Benchmark — S&P Global Clean Energy Index

Contact Us
For EMEA: +353 1 612 3394 • www.blackrock.com • investor.services@blackrock.com

Principal® | In alliance with CIMB

iShares Global Clean Energy UCITS ETF
U.S. Dollar (Distributing)
iShares II plc

iShares by BlackRock

TOP 10 HOLDINGS (%)

FIRST SOLAR INC	7.73%
ENPHASE ENERGY INC	7.39%
CONSOLIDATED EDISON INC	6.47%
IBERDROLA SA	6.33%
VESTAS WIND SYSTEMS	6.12%
OERSTED	4.72%
CHINA YANGTZE POWER LTD A	3.62%
EDP ENERGIAS DE PORTUGAL SA	3.45%
CHUBU ELECTRIC POWER INC	3.43%
NEXTRACKER INC CLASS A	2.73%
Total of Portfolio	**51.99%**

Holdings are subject to change.

Please note that some of the fund holdings will be achieved by investing in Contracts for Difference (CFDs). A contract for difference is a derivative instrument that offers exposure to price changes in an underlying security without ownership of such security.

SECTOR BREAKDOWN (%)

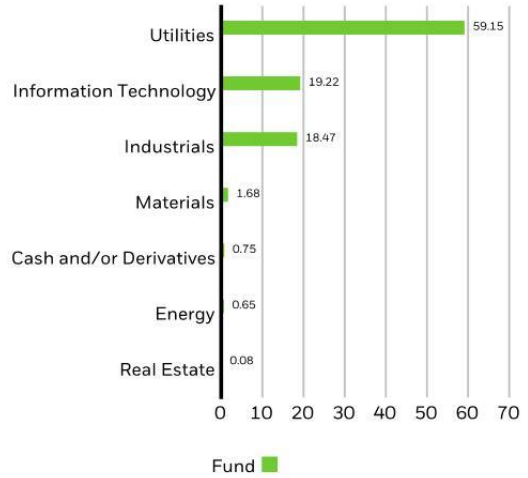

Allocations are subject to change. **Source:** BlackRock

TRADING INFORMATION

Exchange	London Stock Exchange	Bolsa Institucional de Valores	Deutsche Boerse Xetra
Ticker	INRG	INRG	IQQH
Bloomberg Ticker	INRG LN	INRGN MM	IQQH GY
RIC	INRG.L	-	IQQH.DE
SEDOL	B1Y9MZ8	BMW7P18	B28XWY2
Listing Currency	GBP	MXN	EUR

This product is also listed on: Borsa Italiana,SIX Swiss Exchange

GEOGRAPHIC BREAKDOWN (%)

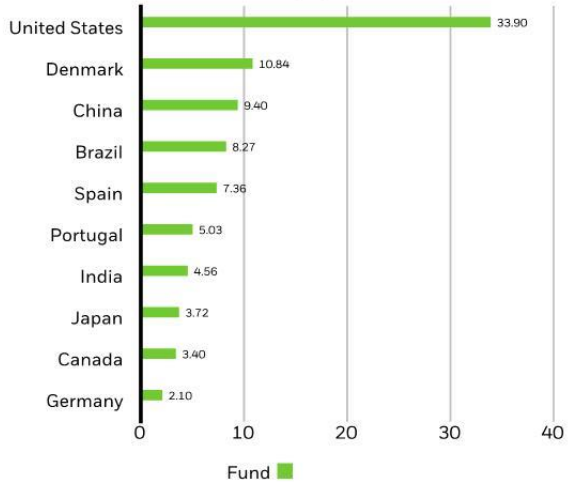

Geographic exposure relates principally to the domicile of the issuers of the securities held in the product, added together and then expressed as a percentage of the product's total holdings. However, in some instances it can reflect the location where the issuer of the securities carries out much of their business.

MARKET CAPITALISATION (%)

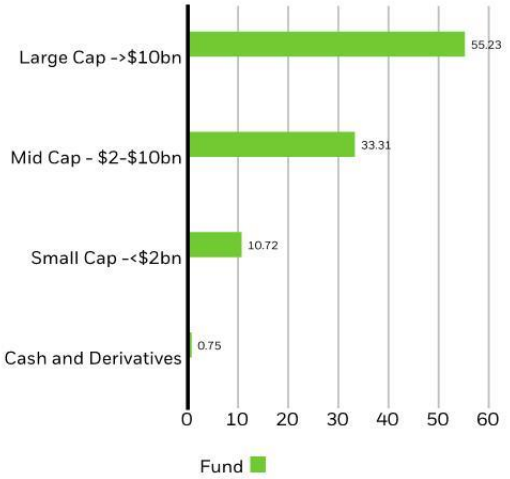

Allocations are subject to change. **Source:** BlackRock

Contact Us
For EMEA: +353 1 612 3394 • www.blackrock.com • investor.services@blackrock.com

Principal® | In alliance with CIMB

iShares Global Clean Energy UCITS ETF
U.S. Dollar (Distributing)
iShares II plc

iShares by BlackRock

GLOSSARY

SFDR Classification: Article 8: Products that promote environmental or social characteristics and promote good governance practices. **Article 9:** Products that have sustainable investments as an objective and follow good governance practices. **Other:** Products that do not meet the criteria to be classified as Article 8 or 9.

Price to Earnings: A valuation ratio of a company's current share price compared to its per-share earnings in the current forecast year, calculated as current share price divided by current earnings per share.

Price to Book Ratio: represents the ratio of the current closing price of the share to the latest quarter's book value per share.

IMPORTANT INFORMATION:

In the UK and Non-European Economic Area (EEA) countries: This is issued by BlackRock Advisors (UK) Limited, which is authorised and regulated by the Financial Conduct Authority. Registered office: 12 Throgmorton Avenue, London, EC2N 2DL, Tel: +44 (0)20 7743 3000. Registered in England and Wales No. 00796793. For your protection, calls are usually recorded. Please refer to the Financial Conduct Authority website for a list of authorised activities conducted by BlackRock.

iShares plc, iShares II plc, iShares III plc, iShares IV plc, iShares V plc, iShares VI plc and iShares VII plc (together 'the Companies') are open-ended investment companies with variable capital having segregated liability between their funds organised under the laws of Ireland and authorised by the Central Bank of Ireland.

Further information about the Fund and the Share Class, such as details of the key underlying investments of the Share Class and share prices, is available on the iShares website at www.ishares.com or by calling +44 (0)845 357 7000 or from your broker or financial adviser. The indicative intra-day net asset value of the Share Class is available at http://deutsche-boerse.com and/or http://www.reuters.com. A UCITS ETF's units / shares that have been acquired on the secondary market cannot usually be sold directly back to the UCITS ETF itself. Investors who are not Authorised Participants must buy and sell shares on a secondary market with the assistance of an intermediary (e.g. a stockbroker) and may incur fees and additional taxes in doing so. In addition, as the market price at which the Shares are traded on the secondary market may differ from the Net Asset Value per Share, investors may pay more than the then current Net Asset Value per Share when buying shares and may receive less than the current Net Asset Value per Share when selling them.

For investors in the UK: This document is marketing material. This document is intended for information purposes only and does not constitute investment advice or an offer to sell or a solicitation of an offer to buy the products described within and no steps may be taken which would constitute or result in a public offering in the UK. This document is strictly confidential and may not be distributed without authorisation from BlackRock Advisors (UK) Limited. Any decision to invest must be based solely on the information contained in the Prospectus, Base Prospectus, Key Investor Information Document, Key Information Document and the latest half-yearly report and unaudited accounts and/or annual report and audited accounts which are available at www.ishares.com in English. Investors should read the specific risks in the Key Investor Information Document, the Key Information Document the Prospectus and the Base Prospectus. BlackRock may terminate marketing at any time.

Capital at risk: Past performance is not a reliable indicator of current or future results and should not be the sole factor of consideration when selecting a product or strategy. Changes in the rates of exchange between currencies may cause the value of investments to diminish or increase. Fluctuation may be particularly marked in the case of a higher volatility fund and the value of an investment may fall suddenly and substantially. Levels and basis of taxation may change from time to time. BlackRock has not considered the suitability of this investment against your individual needs and risk tolerance. The data displayed provides summary information. Investment should be made on the basis of the relevant Prospectus which is available from the manager. The products mentioned in this document are intended for information purposes only and do not constitute investment advice or an offer to sell or a solicitation of an offer to buy the securities described within. This document may not be distributed without authorisation from BlackRock.

Restricted Investors: This document is not, and under no circumstances is to be construed as an advertisement or any other step in furtherance of a public offering of shares in the United States or Canada. This document is not aimed at persons who are resident in the United States, Canada or any province or territory thereof, where the companies/securities are not authorised or registered for distribution and where no prospectus has been filed with any securities commission or regulatory authority. The companies/securities may not be acquired or owned by, or acquired with the assets of, an ERISA Plan.

The Index is a product of S&P Dow Jones Indices LLC, a division of S&P Global, or its affiliates ("SPDJI") and has been licensed for use by BlackRock. Standard & Poor's® and S&P® are registered trademarks of Standard & Poor's Financial Services LLC, a division of S&P Global ("S&P"); Dow Jones® is a registered trademark of Dow Jones Trademark Holdings LLC ("Dow Jones"); and these trademarks have been licensed for use by SPDJI and sublicensed for certain purposes by BlackRock. The iShares ETF is not sponsored, endorsed, sold or promoted by SPDJI, Dow Jones, S&P, their respective affiliates, and none of such parties make any representation regarding the advisability of investing in such product(s) nor do they have any liability for any errors, omissions, or interruptions of the Index.

Any research in this document has been procured and may have been acted on by BlackRock for its own purpose. The results of such research are being made available only incidentally. The views expressed do not constitute investment or any other advice and are subject to change. They do not necessarily reflect the views of any company in the BlackRock Group or any part thereof and no assurances are made as to their accuracy.

© 2024 BlackRock, Inc. All Rights reserved. BLACKROCK, BLACKROCK SOLUTIONS and iSHARES are trademarks of BlackRock, Inc. or its subsidiaries in the United States and elsewhere. All other trademarks are those of their respective owners.

Contact Us

For EMEA: +353 1 612 3394 • www.blackrock.com • investor.services@blackrock.com

กองทุนเปิดพรินซิเพิล โกลบอล คลีน เอ็นเนอร์จี

งบการเงินและรายงานของผู้สอบบัญชีรับอนุญาต

สำหรับปีสิ้นสุดวันที่ 31 มีนาคม 2567

SP AUDIT CO.,LTD.
บริษัท เอส พี ออดิท จำกัด
475 Siripinyo Building, 16 Floor, Unit 1601, Sriayuthaya Road, Thanon Phyathai, Ratchathewi, Bangkok. 10400 T: +66 2 354-2192-4
เลขที่ 475 อาคารสิริภิญโญ ชั้น 16 ยูนิต 1601 ถนนศรีอยุธยา แขวงถนนพญาไท เขตราชเทวี กรุงเทพมหานคร 10400 โทร. +66 2 354-2192-4

รายงานของผู้สอบบัญชีรับอนุญาต

เสนอ ผู้ถือหน่วยลงทุนของกองทุนเปิดพรินซิเพิล โกลบอล คลีน เอ็นเนอร์จี

ความเห็น

ข้าพเจ้าได้ตรวจสอบงบการเงินของกองทุนเปิดพรินซิเพิล โกลบอล คลีน เอ็นเนอร์จี (“กองทุน”) ซึ่งประกอบด้วยงบแสดงฐานะการเงิน และงบประกอบรายละเอียดเงินลงทุน ณ วันที่ 31 มีนาคม 2567 งบกำไรขาดทุนเบ็ดเสร็จ และงบแสดงการเปลี่ยนแปลงสินทรัพย์สุทธิ สำหรับปีสิ้นสุดวันเดียวกัน และหมายเหตุประกอบงบการเงินรวมถึงสรุปนโยบายการบัญชีที่สำคัญ

ข้าพเจ้าเห็นว่างบการเงินข้างต้นนี้แสดงฐานะการเงินของกองทุนเปิดพรินซิเพิล โกลบอล คลีน เอ็นเนอร์จี ณ วันที่ 31 มีนาคม 2567 ผลการดำเนินงาน และการเปลี่ยนแปลงสินทรัพย์สุทธิ สำหรับปีสิ้นสุดวันเดียวกัน โดยถูกต้องตามที่ควรในสาระสำคัญตามแนวปฏิบัติทางบัญชีว่าด้วยการบัญชีสำหรับกิจการที่ดำเนินธุรกิจเฉพาะด้านการลงทุนตามที่สมาคมบริษัทจัดการลงทุนกำหนดโดยได้รับความเห็นชอบจากสำนักงานคณะกรรมการกำกับหลักทรัพย์และตลาดหลักทรัพย์

เกณฑ์ในการแสดงความเห็น

ข้าพเจ้าได้ปฏิบัติงานตรวจสอบตามมาตรฐานการสอบบัญชี ความรับผิดชอบของข้าพเจ้าได้กล่าวไว้ในวรรคความรับผิดชอบของผู้สอบบัญชีต่อการตรวจสอบงบการเงินในรายงานของข้าพเจ้า ข้าพเจ้ามีความเป็นอิสระจากกองทุนตามประมวลจรรยาบรรณของผู้ประกอบวิชาชีพบัญชี รวมถึงมาตรฐานเรื่องความเป็นอิสระ ที่กำหนดโดยสภาวิชาชีพบัญชี (“ประมวลจรรยาบรรณของผู้ประกอบวิชาชีพบัญชี”) ในส่วนที่เกี่ยวข้องกับการตรวจสอบงบการเงิน และข้าพเจ้าได้ปฏิบัติตามความรับผิดชอบด้านจรรยาบรรณอื่น ๆ ตามประมวลจรรยาบรรณของผู้ประกอบวิชาชีพบัญชี ข้าพเจ้าเชื่อว่าหลักฐานการสอบบัญชีที่ข้าพเจ้าได้รับเพียงพอและเหมาะสมเพื่อใช้เป็นเกณฑ์ในการแสดงความเห็นของข้าพเจ้า

ความรับผิดชอบของผู้บริหารกองทุนต่องบการเงิน

ผู้บริหารกองทุนมีหน้าที่รับผิดชอบในการจัดทำและนำเสนองบการเงินเหล่านี้โดยถูกต้องตามที่ควรตามแนวปฏิบัติทางบัญชีว่าด้วยการบัญชีสำหรับกิจการที่ดำเนินธุรกิจเฉพาะด้านการลงทุนตามที่สมาคมบริษัทจัดการลงทุนกำหนดโดยได้รับความเห็นชอบจากสำนักงานคณะกรรมการกำกับหลักทรัพย์และตลาดหลักทรัพย์ และรับผิดชอบเกี่ยวกับการควบคุมภายในที่ผู้บริหารกองทุนพิจารณาว่าจำเป็นเพื่อให้สามารถจัดทำงบการเงินที่ปราศจากการแสดงข้อมูลที่ขัดต่อข้อเท็จจริงอันเป็นสาระสำคัญไม่ว่าจะเกิดจากการทุจริตหรือข้อผิดพลาด

ในการจัดทำงบการเงิน ผู้บริหารกองทุนรับผิดชอบในการประเมินความสามารถของกองทุนในการดำเนินงานต่อเนื่อง เปิดเผยเรื่องที่เกี่ยวกับการดำเนินงานต่อเนื่อง (ตามความเหมาะสม) และการใช้เกณฑ์การบัญชีสำหรับการดำเนินงานต่อเนื่องเว้นแต่ผู้บริหารกองทุนมีความตั้งใจที่จะเลิกกองทุนหรือหยุดดำเนินงานหรือไม่สามารถดำเนินงานต่อเนื่องต่อไปได้

ความรับผิดชอบของผู้สอบบัญชีต่อการตรวจสอบงบการเงิน

การตรวจสอบของข้าพเจ้ามีวัตถุประสงค์เพื่อให้ได้ความเชื่อมั่นอย่างสมเหตุสมผลว่างบการเงินโดยรวมปราศจากการแสดงข้อมูลที่ขัดต่อข้อเท็จจริงอันเป็นสาระสำคัญหรือไม่ ไม่ว่าจะเกิดจากการทุจริตหรือข้อผิดพลาด และเสนอรายงานของผู้สอบบัญชีซึ่งรวมความเห็นของข้าพเจ้าอยู่ด้วย ความเชื่อมั่นอย่างสมเหตุสมผลคือความเชื่อมั่นในระดับสูงแต่ไม่ได้เป็นการรับประกันว่าการปฏิบัติงานตรวจสอบตามมาตรฐานการสอบบัญชีจะสามารถตรวจพบข้อมูลที่ขัดต่อข้อเท็จจริงอันเป็นสาระสำคัญที่มีอยู่ได้เสมอไป ข้อมูลที่ขัดต่อข้อเท็จจริงอาจเกิดจากการทุจริตหรือข้อผิดพลาดและถือว่ามีสาระสำคัญเมื่อคาดการณ์ได้อย่างสมเหตุสมผลว่ารายการที่ขัดต่อข้อเท็จจริงแต่ละรายการหรือทุกรายการรวมกันจะมีผลต่อการตัดสินใจทางเศรษฐกิจของผู้ใช้งบการเงินจากการใช้งบการเงินเหล่านี้

ในการตรวจสอบของข้าพเจ้าตามมาตรฐานการสอบบัญชี ข้าพเจ้าได้ใช้ดุลยพินิจและการสังเกตและสงสัยเยี่ยงผู้ประกอบวิชาชีพตลอดการตรวจสอบ การปฏิบัติงานของข้าพเจ้ารวมถึง

- ระบุและประเมินความเสี่ยงจากการแสดงข้อมูลที่ขัดต่อข้อเท็จจริงอันเป็นสาระสำคัญในงบการเงินไม่ว่าจะเกิดจากการทุจริตหรือข้อผิดพลาด ออกแบบและปฏิบัติงานตามวิธีการตรวจสอบเพื่อตอบสนองต่อความเสี่ยงเหล่านั้น และได้หลักฐานการสอบบัญชีที่เพียงพอและเหมาะสมเพื่อเป็นเกณฑ์ในการแสดงความเห็นของข้าพเจ้า ความเสี่ยงที่ไม่พบข้อมูลที่ขัดต่อข้อเท็จจริงอันเป็นสาระสำคัญซึ่งเป็นผลมาจากการทุจริตจะสูงกว่าความเสี่ยงที่เกิดจากข้อผิดพลาด เนื่องจากการทุจริตอาจเกี่ยวกับการสมรู้ร่วมคิด การปลอมแปลงเอกสารหลักฐาน การตั้งใจละเว้นการแสดงข้อมูล การแสดงข้อมูลที่ไม่ตรงตามข้อเท็จจริงหรือการแทรกแซงการควบคุมภายใน
- ทำความเข้าใจในระบบการควบคุมภายในที่เกี่ยวข้องกับการตรวจสอบ เพื่อออกแบบวิธีการตรวจสอบที่เหมาะสมกับสถานการณ์ แต่ไม่ใช่เพื่อวัตถุประสงค์ในการแสดงความเห็นต่อความมีประสิทธิผลของการควบคุมภายในของกองทุน
- ประเมินความเหมาะสมของนโยบายการบัญชีที่ผู้บริหารกองทุนใช้และความสมเหตุสมผลของประมาณการทางบัญชีและการเปิดเผยข้อมูลที่เกี่ยวข้องซึ่งจัดทำขึ้นโดยผู้บริหารกองทุน
- สรุปเกี่ยวกับความเหมาะสมของการใช้เกณฑ์การบัญชีสำหรับการดำเนินงานต่อเนื่องของผู้บริหารกองทุนและจากหลักฐานการสอบบัญชีที่ได้รับ สรุปว่ามีความไม่แน่นอนที่มีสาระสำคัญที่เกี่ยวกับเหตุการณ์หรือสถานการณ์ที่อาจเป็นเหตุให้เกิดข้อสงสัยอย่างมีนัยสำคัญต่อความสามารถของกองทุนในการดำเนินงานต่อเนื่องหรือไม่ ถ้าข้าพเจ้าได้ข้อสรุปว่ามีความไม่แน่นอนที่มีสาระสำคัญ ข้าพเจ้าต้องกล่าวไว้ในรายงานของผู้สอบบัญชีของข้าพเจ้าโดยให้สังเกตถึงการเปิดเผยข้อมูลในงบการเงินที่เกี่ยวข้อง หรือถ้าการเปิดเผยข้อมูลดังกล่าวไม่เพียงพอ ความเห็นของข้าพเจ้าจะเปลี่ยนแปลงไป ข้อสรุปของข้าพเจ้าขึ้นอยู่กับหลักฐานการสอบบัญชีที่ได้รับจนถึงวันที่ในรายงานของผู้สอบบัญชีของข้าพเจ้า อย่างไรก็ตาม เหตุการณ์หรือสถานการณ์ในอนาคตอาจเป็นเหตุให้กองทุนต้องหยุดการดำเนินงานต่อเนื่อง
- ประเมินการนำเสนอ โครงสร้างและเนื้อหาของงบการเงินโดยรวม รวมถึงการเปิดเผยข้อมูลว่างบการเงินแสดงรายการและเหตุการณ์ในรูปแบบที่ทำให้มีการนำเสนอข้อมูลโดยถูกต้องตามที่ควรหรือไม่

SP Audit Co., Ltd.

ข้าพเจ้าได้สื่อสารกับผู้บริหารกองทุนในเรื่องต่าง ๆ ที่สำคัญ ซึ่งรวมถึงขอบเขตและช่วงเวลาของการตรวจสอบตามที่ได้วางแผนไว้ ประเด็นที่มีนัยสำคัญที่พบจากการตรวจสอบ รวมถึงข้อบกพร่องที่มีนัยสำคัญในระบบการควบคุมภายในหากข้าพเจ้าได้พบในระหว่างการตรวจสอบของข้าพเจ้า

บริษัท เอส พี ออดิท จำกัด

(นางสาวซูซาน เอี่ยมวณิชชา)

ผู้สอบบัญชีรับอนุญาตเลขที่ 4306

กรุงเทพมหานคร

วันที่ 23 พฤษภาคม 2567

กองทุนเปิดพรินซิเพิล โกลบอล คลีน เอ็นเนอร์จี

งบแสดงฐานะการเงิน

ณ วันที่ 31 มีนาคม 2567

(หน่วย : บาท)

	หมายเหตุ	2567	2566
สินทรัพย์			
เงินลงทุนแสดงด้วยมูลค่ายุติธรรม		143,641,061.10	288,493,618.88
เงินฝากธนาคาร		5,588,323.77	5,302,208.43
ลูกหนี้			
จากดอกเบี้ย		5,606.13	3,187.52
จากการขายเงินลงทุน		-	2,451,854.44
จากการขายหน่วยลงทุน		826,452.80	38,325.07
สินทรัพย์อนุพันธ์	4, 6	180,050.76	670,889.35
รวมสินทรัพย์		150,241,494.56	296,960,083.69
หนี้สิน			
เจ้าหนี้			
จากการซื้อเงินลงทุน		2,907,467.78	-
จากการรับซื้อคืนหน่วยลงทุน		2,145,572.65	3,056,932.38
หนี้สินอนุพันธ์	4, 6	1,533,439.42	5,062,874.50
ค่าใช้จ่ายค้างจ่าย	4	257,765.77	518,360.00
ภาษีเงินได้ค้างจ่าย		840.92	478.13
หนี้สินอื่น		5,888.22	12,572.89
รวมหนี้สิน		6,850,974.76	8,651,217.90
สินทรัพย์สุทธิ		143,390,519.80	288,308,865.79
สินทรัพย์สุทธิ:			
ทุนที่ได้รับจากผู้ถือหน่วยลงทุน		246,499,496.21	331,491,277.81
กำไร(ขาดทุน)สะสม			
บัญชีปรับสมดุล		13,925,568.55	(9,429,096.62)
ขาดทุนสะสมจากการดำเนินงาน		(117,034,544.96)	(33,753,315.40)
สินทรัพย์สุทธิ		143,390,519.80	288,308,865.79
สินทรัพย์สุทธิต่อหน่วย		5.8170	8.6973
จำนวนหน่วยลงทุนที่จำหน่ายแล้วทั้งหมด ณ วันสิ้นปี (หน่วย)		24,649,949.5753	33,149,127.7513

หมายเหตุประกอบงบการเงินเป็นส่วนหนึ่งของงบการเงินนี้

กองทุนเปิดพรินซิเพิล โกลบอล คลีน เอ็นเนอร์จี
งบประกอบรายละเอียดเงินลงทุน
ณ วันที่ 31 มีนาคม 2567

การแสดงรายละเอียดเงินลงทุนใช้การจัดกลุ่มตามประเภทของเงินลงทุน

	จำนวนหน่วย (หน่วย)	มูลค่ายุติธรรม (บาท)	ร้อยละของมูลค่าเงินลงทุน
หน่วยลงทุนในต่างประเทศ			
iShares Global Clean Energy UCITS ETF	490,500	143,641,061.10	100.00
รวมหน่วยลงทุนในต่างประเทศ		**143,641,061.10**	**100.00**
รวมเงินลงทุน		**143,641,061.10**	**100.00**

หมายเหตุประกอบงบการเงินเป็นส่วนหนึ่งของงบการเงินนี้

กองทุนเปิดพรินซิเพิล โกลบอล คลีน เอ็นเนอร์จี
งบประกอบรายละเอียดเงินลงทุน
ณ วันที่ 31 มีนาคม 2566

การแสดงรายละเอียดเงินลงทุนใช้การจัดกลุ่มตามประเภทของเงินลงทุน

	จำนวนหน่วย (หน่วย)	มูลค่ายุติธรรม (บาท)	ร้อยละของมูลค่าเงินลงทุน
หน่วยลงทุนในต่างประเทศ			
iShares Global Clean Energy UCITS ETF	743,000	288,493,618.88	100.00
รวมหน่วยลงทุนในต่างประเทศ		**288,493,618.88**	**100.00**
รวมเงินลงทุน		**288,493,618.88**	**100.00**

หมายเหตุประกอบงบการเงินเป็นส่วนหนึ่งของงบการเงินนี้

กองทุนเปิดพรินซิเพิล โกลบอล คลีน เอ็นเนอร์จี

งบกำไรขาดทุนเบ็ดเสร็จ

สำหรับปีสิ้นสุดวันที่ 31 มีนาคม 2567

(หน่วย : บาท)

	หมายเหตุ	2567	2566
รายได้			
รายได้เงินปันผล		1,425,168.32	1,582,889.56
รายได้ดอกเบี้ย		22,929.90	7,059.69
รายได้อื่น		1,426.65	9,258.50
รวมรายได้		1,449,524.87	1,599,207.75
ค่าใช้จ่าย			
ค่าธรรมเนียมการจัดการ	4	3,025,727.55	5,064,829.31
ค่าธรรมเนียมผู้ดูแลผลประโยชน์		70,600.44	118,179.47
ค่าธรรมเนียมนายทะเบียน	4	605,145.52	1,012,965.93
ค่าธรรมเนียมวิชาชีพ		37,900.00	37,900.00
ต้นทุนการทำรายการ		195,776.70	127,528.91
ค่าใช้จ่ายในการดำเนินงาน		28,840.83	279,337.44
รวมค่าใช้จ่าย		3,963,991.04	6,640,741.06
ขาดทุนสุทธิ		(2,514,466.17)	(5,041,533.31)
รายการกำไร(ขาดทุน)สุทธิจากเงินลงทุน			
รายการขาดทุนสุทธิจากเงินลงทุน		(81,936,348.42)	(1,691,723.71)
รายการกำไร(ขาดทุน)สุทธิจากตราสารอนุพันธ์		(21,091,571.16)	5,911,098.65
รายการกำไร(ขาดทุน)สุทธิจากอัตราแลกเปลี่ยนเงินตราต่างประเทศ		22,264,595.68	(10,759,886.16)
รวมรายการขาดทุนสุทธิจากเงินลงทุน		(80,763,323.90)	(6,540,511.22)
การลดลงในสินทรัพย์สุทธิจากการดำเนินงานก่อนหักภาษีเงินได้		(83,277,790.07)	(11,582,044.53)
<u>หัก</u> : ภาษีเงินได้		3,439.49	1,058.95
การลดลงในสินทรัพย์สุทธิจากการดำเนินงานหลังหักภาษีเงินได้		(83,281,229.56)	(11,583,103.48)

หมายเหตุประกอบงบการเงินเป็นส่วนหนึ่งของงบการเงินนี้

กองทุนเปิดพรินซิเพิล โกลบอล คลีน เอ็นเนอร์จี
งบแสดงการเปลี่ยนแปลงสินทรัพย์สุทธิ
สำหรับปีสิ้นสุดวันที่ 31 มีนาคม 2567

(หน่วย : บาท)

	2567	2566
การเพิ่มขึ้น(ลดลง)สุทธิของสินทรัพย์สุทธิจาก		
การดำเนินงาน	(83,281,229.56)	(11,583,103.48)
การเพิ่มขึ้นของทุนที่ได้รับจากผู้ถือหน่วยลงทุนในระหว่างปี	104,604,858.46	111,021,556.54
การลดลงของทุนที่ได้รับจากผู้ถือหน่วยลงทุนในระหว่างปี	(166,241,974.89)	(185,933,868.47)
การลดลงของสินทรัพย์สุทธิในระหว่างปี	(144,918,345.99)	(86,495,415.41)
สินทรัพย์สุทธิ ณ วันต้นปี	288,308,865.79	374,804,281.20
สินทรัพย์สุทธิ ณ วันปลายปี	143,390,519.80	288,308,865.79

(หน่วย : หน่วย)

การเปลี่ยนแปลงของจำนวนหน่วยลงทุน		
(มูลค่าหน่วยละ 10 บาท)		
หน่วยลงทุน ณ วันต้นปี	33,149,127.7513	40,758,286.9614
บวก : หน่วยลงทุนที่ขายในระหว่างปี	14,753,592.9320	11,227,686.9469
หัก : หน่วยลงทุนที่รับซื้อคืนในระหว่างปี	(23,252,771.1080)	(18,836,846.1570)
หน่วยลงทุน ณ วันปลายปี	24,649,949.5753	33,149,127.7513

หมายเหตุประกอบงบการเงินเป็นส่วนหนึ่งของงบการเงินนี้

กองทุนเปิดพรินซิเพิล โกลบอล คลีน เอ็นเนอร์จี
หมายเหตุประกอบงบการเงิน
สำหรับปีสิ้นสุดวันที่ 31 มีนาคม 2567

---

1. <u>ลักษณะของกองทุนเปิดพรินซิเพิล โกลบอล คลีน เอ็นเนอร์จี</u>

กองทุนเปิดพรินซิเพิล โกลบอล คลีน เอ็นเนอร์จี ("กองทุน") ได้จดทะเบียนกับสำนักงานคณะกรรมการกำกับหลักทรัพย์และตลาดหลักทรัพย์ ("ก.ล.ต.") เมื่อวันที่ 1 เมษายน 2564 โดยมีเงินทุนจดทะเบียนจำนวน 5,000 ล้านบาท (แบ่งเป็น 500 ล้านหน่วยลงทุน มูลค่าหน่วยละ 10 บาท) โดยมีบริษัทหลักทรัพย์จัดการกองทุน พรินซิเพิล จำกัด เป็นผู้จัดการกองทุนและนายทะเบียนหน่วยลงทุน และธนาคารกสิกรไทย จำกัด (มหาชน) เป็นผู้ดูแลผลประโยชน์ของกองทุน

กองทุนมีการแบ่งชนิดหน่วยลงทุนเป็น 7 ชนิด ได้แก่

- ชนิดสะสมมูลค่า เหมาะสำหรับผู้ลงทุนประเภทบุคคลธรรมดา
- ชนิดจ่ายเงินปันผล เหมาะสำหรับผู้ลงทุนประเภทนิติบุคคล/สถาบัน
- ชนิดขายคืนหน่วยลงทุนอัตโนมัติ เหมาะสำหรับผู้ลงทุนประเภทบุคคลธรรมดา
- ชนิดผู้ลงทุนสถาบัน เหมาะสำหรับผู้ลงทุนประเภทนิติบุคคล/สถาบัน/บุคคลธรรมดา
- ชนิดผู้ลงทุนกลุ่ม เหมาะสำหรับผู้ลงทุนประเภทกลุ่มบุคคล นิติบุคคล/สถาบันที่บริษัทจัดการกำหนด
- ชนิดผู้ลงทุนพิเศษ เหมาะสำหรับผู้ลงทุนประเภทกองทุนรวมอื่นที่อยู่ภายใต้การบริหารของบริษัทจัดการ
- ชนิดช่องทางอิเล็กทรอนิกส์ เหมาะสำหรับผู้ลงทุนที่ทำรายการผ่านช่องทางอิเล็กทรอนิกส์ของบริษัทจัดการ

ปัจจุบันเปิดให้บริการหน่วยลงทุนชนิดสะสมมูลค่า

กองทุนเป็นกองทุนรวมประเภทรับซื้อคืนหน่วยลงทุน ซึ่งไม่มีกำหนดระยะเวลาสิ้นสุดโครงการ โดยมีนโยบายการลงทุนในหรือมีไว้ซึ่งหน่วยลงทุนของกองทุนรวมต่างประเทศเพียงกองทุนเดียวคือ iShares Global Clean Energy UCITS ETF ("กองทุนหลัก") ชนิดหน่วยลงทุน (Share Class) USD (Dist) กองทุนหลักจะลงทุนในกองทุนดังกล่าวโดยเฉลี่ยในรอบปีบัญชีไม่น้อยกว่าร้อยละ 80 ของมูลค่าทรัพย์สินสุทธิของกองทุน ซึ่งกองทุนจดทะเบียนจัดตั้งในประเทศไอร์แลนด์ และจดทะเบียนซื้อขายในตลาดหลักทรัพย์ลอนดอน (London Stock Exchange) ประเทศสหราชอาณาจักร (UK) โดยกองทุนอยู่ภายใต้บริษัทจัดการ BlackRock Asset Management Ireland Limited และบริหารจัดการลงทุนโดย BlackRock Advisors (UK) Limited.

ทั้งนี้ กองทุนอาจลงทุนในสัญญาซื้อขายล่วงหน้า (Derivatives) เพื่อเป็นการเพิ่มประสิทธิภาพการบริหารการลงทุน (Efficient Portfolio Management) และเพื่อป้องกันความเสี่ยง (Hedging) จากอัตราแลกเปลี่ยนเงินตราต่างประเทศ โดยขึ้นอยู่กับดุลพินิจของผู้จัดการกองทุน ซึ่งพิจารณาจากสภาวะของตลาดการเงินในขณะนั้น

กองทุนมีนโยบายจ่ายเงินปันผลตามหลักเกณฑ์และวิธีการที่กำหนดในหนังสือชี้ชวน

2. <u>เกณฑ์การจัดทำงบการเงิน</u>

กองทุนจัดทำงบการเงินเป็นภาษาไทยและมีหน่วยเงินตราเป็นเงินบาท โดยจัดทำขึ้นตามแนวปฏิบัติทางบัญชีว่าด้วยการบัญชีสำหรับกิจการที่ดำเนินธุรกิจเฉพาะด้านการลงทุนตามที่สมาคมบริษัทจัดการลงทุนกำหนดโดยได้รับความเห็นชอบจาก ก.ล.ต. ("แนวปฏิบัติทางบัญชี") ส่วนเรื่องที่แนวปฏิบัติทางบัญชีฉบับนี้ไม่ได้กำหนดไว้ กองทุนปฏิบัติตามมาตรฐานการรายงานทางการเงินที่ออกโดยสภาวิชาชีพบัญชีที่มีผลบังคับใช้ในรอบระยะเวลาบัญชีนั้น

3. <u>สรุปนโยบายการบัญชีที่สำคัญ</u>

3.1 เครื่องมือทางการเงิน

สินทรัพย์ทางการเงินและหนี้สินทางการเงิน

การรับรู้รายการและการวัดมูลค่าเมื่อเริ่มแรก

กองทุนรับรู้รายการเมื่อเริ่มแรกของสินทรัพย์และหนี้สินทางการเงินจะรับรู้ในวันที่มีการตกลงกัน (Trade date) คือวันที่กองทุนมีข้อผูกมัดที่จะซื้อหรือขายเงินลงทุน

กองทุนจะรับรู้สินทรัพย์และหนี้สินทางการเงินที่แสดงด้วยมูลค่ายุติธรรมเริ่มแรกด้วยมูลค่ายุติธรรม โดยต้นทุนในการทำรายการซึ่งเกี่ยวข้องโดยตรงกับการได้มาของสินทรัพย์และหนี้สินทางการเงินที่แสดงด้วยมูลค่ายุติธรรมจะรับรู้เป็นค่าใช้จ่ายทันทีเมื่อเกิดขึ้น

การจัดประเภทรายการและการวัดมูลค่าในภายหลัง

สินทรัพย์ทางการเงินทั้งหมดจะจัดประเภทเป็นสินทรัพย์ทางการเงินที่วัดมูลค่าภายหลังด้วยมูลค่ายุติธรรม

หนี้สินทางการเงินทั้งหมดจะจัดประเภทเป็นหนี้สินทางการเงินที่วัดมูลค่าภายหลังด้วยราคาทุนตัดจำหน่าย ยกเว้นหนี้สินอนุพันธ์จะต้องวัดมูลค่าภายหลังด้วยมูลค่ายุติธรรม

กำไรหรือขาดทุนจากการเปลี่ยนแปลงในมูลค่ายุติธรรมในภายหลังของสินทรัพย์ทางการเงินหรือหนี้สินทางการเงินที่วัดมูลค่าภายหลังด้วยมูลค่ายุติธรรมจะรับรู้ในงบกำไรขาดทุนเบ็ดเสร็จ

การตัดรายการ

กองทุนตัดรายการสินทรัพย์ทางการเงิน เฉพาะเมื่อสิทธิตามสัญญาที่จะได้รับกระแสเงินสดจากสินทรัพย์ทางการเงินหมดอายุ หรือเมื่อโอนสินทรัพย์ทางการเงินและโอนความเสี่ยงและผลตอบแทนของความเป็นเจ้าของเกือบทั้งหมดของสินทรัพย์ให้กิจการอื่น

ณ วันที่ตัดรายการสินทรัพย์ทางการเงิน กองทุนต้องรับรู้ผลต่างระหว่างมูลค่าตามบัญชีของสินทรัพย์และผลรวมของสิ่งตอบแทนที่คาดว่าจะได้รับและค้างรับในงบกำไรขาดทุนเบ็ดเสร็จ

กองทุนตัดรายการหนี้สินทางการเงิน เมื่อภาระผูกพันที่ระบุไว้ในสัญญาได้มีการปฏิบัติตามแล้ว ได้มีการยกเลิก หรือสิ้นสุด

ณ วันที่ตัดรายการหนี้สินทางการเงิน กองทุนต้องรับรู้ผลแตกต่างระหว่างมูลค่าตามบัญชีของหนี้สินทางการเงินที่ตัดรายการและสิ่งตอบแทนที่จ่ายและค้างจ่ายรับรู้ในงบกำไรขาดทุนเบ็ดเสร็จ

3.2 ตราสารอนุพันธ์ทางการเงิน

กองทุนวัดมูลค่าสัญญาตราสารอนุพันธ์ทางการเงินด้วยราคายุติธรรม

กองทุนจะรับรู้กำไรหรือขาดทุนจากการเปลี่ยนแปลงมูลค่ายุติธรรมของสัญญาดังกล่าวในงบกำไรขาดทุนเบ็ดเสร็จ

3.3 การแบ่งปันส่วนทุน

กองทุนจะบันทึกลดกำไรสะสม ณ วันที่ประกาศจ่ายเงินปันผล

3.4 การรับรู้รายได้และค่าใช้จ่าย

รายได้เงินปันผล รับรู้เป็นรายได้นับแต่วันที่ประกาศจ่ายและมีสิทธิที่จะได้รับ

รายได้ดอกเบี้ย รับรู้เป็นรายได้ตามเกณฑ์คงค้าง โดยคำนึงถึงอัตราผลตอบแทนที่แท้จริง

รายได้อื่นและค่าใช้จ่ายรับรู้ตามเกณฑ์คงค้าง

3.5 การแปลงค่าเงินตราต่างประเทศ

รายการบัญชีที่เป็นเงินตราต่างประเทศแปลงค่าเป็นสกุลเงินบาท โดยใช้อัตราแลกเปลี่ยน ณ วันที่เกิดรายการ

สินทรัพย์และหนี้สินที่เป็นตัวเงินและเป็นเงินตราต่างประเทศ แปลงค่าเป็นสกุลเงินที่ใช้ในการดำเนินงาน โดยใช้อัตราแลกเปลี่ยน ณ วันที่รายงาน

ผลต่างของอัตราแลกเปลี่ยนที่เกิดขึ้นจากการแปลงค่าให้รับรู้เป็นกำไรหรือขาดทุน ซึ่งได้แสดงไว้ในกำไรหรือขาดทุนสุทธิจากอัตราแลกเปลี่ยนเงินตราต่างประเทศ

3.6 รายการธุรกิจกับบุคคลหรือกิจการที่เกี่ยวข้องกัน

บุคคลหรือกิจการที่เกี่ยวข้องกันกับกองทุน หมายถึง บุคคลหรือกิจการที่ลงทุนในส่วนได้เสียของกองทุนตั้งแต่ร้อยละ 10 ของส่วนได้เสียทั้งหมดที่มีสิทธิออกเสียงไม่ว่าโดยทางตรงหรือทางอ้อม หรือฝ่ายบริหาร ซึ่งประกอบด้วยบุคคลที่รับผิดชอบในการจัดการกองทุน หรือมีหน้าที่กำหนดนโยบายหรือตัดสินใจเพื่อให้กองทุนบรรลุวัตถุประสงค์ที่วางไว้

นอกจากนี้ บุคคลหรือกิจการที่เกี่ยวข้องกันยังหมายรวมถึงบุคคลหรือกิจการที่มีอำนาจควบคุมกองทุนหรืออยู่ภายใต้อำนาจควบคุมของกองทุน หรือมีอิทธิพลอย่างเป็นสาระสำคัญของกองทุนหรืออยู่ภายใต้อิทธิพลอย่างเป็นสาระสำคัญของกองทุน

3.7 ภาษีเงินได้

กองทุนมีหน้าที่เสียภาษีเงินได้นิติบุคคลเฉพาะเงินได้พึงประเมินตามมาตรา 40(4)(ก) แห่งประมวลรัษฎากรในอัตราร้อยละ 15 ของรายได้ก่อนหักรายจ่ายใด ๆ

3.8 บัญชีปรับสมดุล

ส่วนหนึ่งของราคาขายหรือราคารับซื้อคืนของหน่วยลงทุนซึ่งเท่ากับจำนวนต่อหน่วยของกำไรสะสมที่ยังไม่ได้แบ่งสรร ณ วันที่เกิดรายการถูกบันทึกใน "บัญชีปรับสมดุล"

3.9 การใช้ดุลยพินิจและประมาณการทางบัญชี

ในการจัดทำงบการเงินให้เป็นไปตามแนวปฏิบัติทางบัญชี ฝ่ายบริหารต้องใช้ดุลยพินิจและประมาณการทางบัญชีซึ่งมีผลกระทบต่อจำนวนเงินที่เกี่ยวข้องกับสินทรัพย์ หนี้สิน รายได้ ค่าใช้จ่าย และการเปิดเผยข้อมูลเกี่ยวกับสินทรัพย์และหนี้สินที่อาจเกิดขึ้น ซึ่งผลที่เกิดขึ้นจริงอาจแตกต่างไปจากจำนวนที่ประมาณไว้

4. <u>รายการธุรกิจกับกิจการที่เกี่ยวข้องกัน</u>

กองทุนมีรายการธุรกิจที่สำคัญกับกิจการที่เกี่ยวข้องกัน ซึ่งประกอบด้วยบริษัทจัดการ บริษัทที่มีผู้ถือหุ้นหรือผู้ถือหน่วยลงทุนและ/หรือกรรมการเดียวกันกับบริษัทจัดการ และกองทุนอื่นที่บริหารโดยบริษัทจัดการเดียวกัน รายการที่สำคัญดังกล่าวสำหรับปีสิ้นสุดวันที่ 31 มีนาคม 2567 และ 2566 มีดังต่อไปนี้

(หน่วย : บาท)

	2567	2566	นโยบายการกำหนดราคา
บริษัทหลักทรัพย์จัดการกองทุน พรินซิเพิล จำกัด			
ค่าธรรมเนียมการจัดการ	3,025,727.55	5,064,829.31	ตามเกณฑ์ที่ระบุในหนังสือชี้ชวน
ค่าธรรมเนียมนายทะเบียน	605,145.52	1,012,965.93	ตามเกณฑ์ที่ระบุในหนังสือชี้ชวน
ธนาคารซีไอเอ็มบี ไทย จำกัด (มหาชน)			
ขายเงินตราต่างประเทศ	-	11,649,974.00	ตามที่ระบุในสัญญา
สัญญาซื้อเงินตราต่างประเทศล่วงหน้า	106,969,717.50	183,554,566.00	ตามที่ระบุในสัญญา
สัญญาขายเงินตราต่างประเทศล่วงหน้า	112,768,275.85	163,722,050.00	ตามที่ระบุในสัญญา

ณ วันที่ 31 มีนาคม 2567 และ 2566 กองทุนมียอดคงเหลือที่มีสาระสำคัญกับกิจการที่เกี่ยวข้องกันดังนี้

(หน่วย : บาท)

	2567	2566
บริษัทหลักทรัพย์จัดการกองทุน พรินซิเพิล จำกัด		
ค่าธรรมเนียมการจัดการค้างจ่าย	180,462.43	390,334.48
ค่าธรรมเนียมนายทะเบียนค้างจ่าย	36,092.52	78,066.90

(หน่วย : บาท)

	2567	2566
ธนาคารซีไอเอ็มบี ไทย จำกัด (มหาชน)		
ลูกหนี้จากตราสารอนุพันธ์	-	341,159.17
เจ้าหนี้จากตราสารอนุพันธ์	826,540.18	-

5. ข้อมูลเกี่ยวกับการซื้อขายเงินลงทุน

กองทุนได้ซื้อขายเงินลงทุนสำหรับปีสิ้นสุดวันที่ 31 มีนาคม 2567 และ 2566 สรุปได้ดังนี้

(หน่วย : บาท)

	2567	2566
ซื้อเงินลงทุน	74,732,802.78	44,370,376.58
ขายเงินลงทุน	159,634,172.13	110,109,772.53

6. อนุพันธ์ทางการเงินตามมูลค่ายุติธรรม

สัญญาอนุพันธ์ทางการเงินประกอบด้วยสัญญาซื้อขายเงินตราต่างประเทศล่วงหน้า

ณ วันที่ 31 มีนาคม 2567 กองทุนมีจำนวนเงินตามสัญญาและมูลค่ายุติธรรมของตราสารอนุพันธ์ดังนี้

(หน่วย : บาท)

	จำนวนเงิน	มูลค่ายุติธรรม	
	ตามสัญญา	สินทรัพย์	หนี้สิน
สัญญาซื้อขายเงินตราต่างประเทศล่วงหน้า	173,067,705.40	180,050.76	1,533,439.42

ณ วันที่ 31 มีนาคม 2566 กองทุนมีจำนวนเงินตามสัญญาและมูลค่ายุติธรรมของตราสารอนุพันธ์ดังนี้

(หน่วย : บาท)

	จำนวนเงิน	มูลค่ายุติธรรม	
	ตามสัญญา	สินทรัพย์	หนี้สิน
สัญญาซื้อขายเงินตราต่างประเทศล่วงหน้า	297,621,360.00	670,889.35	5,062,874.50

7. <u>การเปิดเผยข้อมูลสำหรับเครื่องมือทางการเงิน</u>

7.1 การประมาณมูลค่ายุติธรรม

มูลค่ายุติธรรมเป็นราคาที่จะได้รับจากการขายสินทรัพย์ หรือจะจ่ายเพื่อโอนหนี้สินในรายการที่เกิดขึ้นในสภาพปกติระหว่างผู้ร่วมตลาด ณ วันที่วัดมูลค่า ยกเว้นในกรณีที่ไม่มีตลาดที่มีสภาพคล่องสำหรับสินทรัพย์หรือหนี้สินที่มีลักษณะเดียวกันหรือไม่สามารถหาราคาเสนอซื้อขายในตลาดที่มีสภาพคล่องได้ กองทุนจะประมาณมูลค่ายุติธรรมและพยายามใช้ข้อมูลที่สามารถสังเกตได้ที่เกี่ยวข้องกับสินทรัพย์หรือหนี้สินที่จะวัดมูลค่ายุติธรรมนั้นให้มากที่สุด

กองทุนวัดมูลค่ายุติธรรมโดยแบ่งตามลำดับชั้นของข้อมูลที่สามารถสังเกตได้ และตามระดับความสำคัญของข้อมูลที่ใช้วัดมูลค่ายุติธรรม ซึ่งมีดังต่อไปนี้

- ระดับที่ 1 เป็นราคาเสนอซื้อขาย (ไม่ต้องปรับปรุง) ในตลาดที่มีสภาพคล่องสำหรับสินทรัพย์ หรือหนี้สินอย่างเดียวกันและกิจการสามารถเข้าถึงตลาดนั้น ณ วันที่วัดมูลค่า
- ระดับที่ 2 เป็นข้อมูลอื่นที่สังเกตได้ไม่ว่าโดยทางตรงหรือโดยทางอ้อมสำหรับสินทรัพย์นั้นหรือหนี้สินนั้นนอกเหนือจากราคาเสนอซื้อขายซึ่งรวมอยู่ในข้อมูลระดับ 1
- ระดับที่ 3 เป็นข้อมูลที่ไม่สามารถสังเกตได้สำหรับสินทรัพย์นั้นหรือหนี้สินนั้น

ณ วันที่ 31 มีนาคม 2567 กองทุนมีสินทรัพย์และหนี้สินที่วัดมูลค่าด้วยมูลค่ายุติธรรมแสดงตามลำดับชั้นของมูลค่ายุติธรรม ดังนี้

(หน่วย : บาท)

	ระดับ 1	ระดับ 2	ระดับ 3	รวม
<u>สินทรัพย์</u>				
หน่วยลงทุน	143,641,061.10	-	-	143,641,061.10
สัญญาซื้อขายเงินตราต่างประเทศล่วงหน้า	-	180,050.76	-	180,050.76
<u>หนี้สิน</u>				
สัญญาซื้อขายเงินตราต่างประเทศล่วงหน้า	-	1,533,439.42	-	1,533,439.42

ณ วันที่ 31 มีนาคม 2566 กองทุนมีสินทรัพย์และหนี้สินที่วัดมูลค่าด้วยมูลค่ายุติธรรมแสดงตามลำดับชั้นของมูลค่ายุติธรรม ดังนี้

(หน่วย : บาท)

	ระดับ 1	ระดับ 2	ระดับ 3	รวม
<u>สินทรัพย์</u>				
หน่วยลงทุน	288,493,618.88	-	-	288,493,618.88
สัญญาซื้อขายเงินตราต่างประเทศล่วงหน้า	-	670,889.35	-	670,889.35
<u>หนี้สิน</u>				
สัญญาซื้อขายเงินตราต่างประเทศล่วงหน้า	-	5,062,874.50	-	5,062,874.50

กองทุนมีการประมาณการมูลค่ายุติธรรมของเครื่องมือทางการเงินตามหลักเกณฑ์ดังนี้

- มูลค่ายุติธรรมของหน่วยลงทุนที่มีตลาดซื้อขายคล่องรองรับคำนวณโดยใช้ราคาซื้อขายครั้งล่าสุด ณ สิ้นวันทำการสุดท้าย
- มูลค่ายุติธรรมของสัญญาซื้อขายเงินตราต่างประเทศล่วงหน้าแสดงด้วยมูลค่ายุติธรรมคำนวณโดยใช้มูลค่าที่ประกาศโดยสถาบันการเงิน

ในระหว่างปีปัจจุบัน ไม่มีการโอนรายการระหว่างลำดับชั้นของมูลค่ายุติธรรม

7.2 ความเสี่ยงด้านเครดิต

ความเสี่ยงด้านเครดิต คือ ความเสี่ยงที่อาจเกิดจากการที่คู่สัญญาไม่สามารถปฏิบัติตามภาระผูกพันที่ระบุไว้ในเครื่องมือทางการเงินได้ กองทุนมีความเสี่ยงด้านการให้เครดิตที่เกี่ยวเนื่องกับสินทรัพย์ทางการเงิน อย่างไรก็ตาม สินทรัพย์ทางการเงินดังกล่าวจะครบกำหนดในระยะเวลาอันสั้น กองทุนจึงไม่คาดว่าจะได้รับความเสียหายจากการเก็บหนี้

7.3 ความเสี่ยงด้านอัตราดอกเบี้ย

ความเสี่ยงจากอัตราดอกเบี้ย คือ ความเสี่ยงที่เกิดจากการเปลี่ยนแปลงของอัตราดอกเบี้ยในตลาด ซึ่งอาจจะส่งผลกระทบต่อมูลค่าของสินทรัพย์ทางการเงินและหนี้สินทางการเงิน อย่างไรก็ตาม เนื่องจากสินทรัพย์และหนี้สินทางการเงินส่วนใหญ่อยู่ในประเภทระยะสั้นและมีอัตราดอกเบี้ยที่ปรับขึ้นลงตามอัตราตลาด หรือมีอัตราดอกเบี้ยคงที่ซึ่งใกล้เคียงกับอัตราดอกเบี้ยในปัจจุบัน

ณ วันที่ 31 มีนาคม 2567 สินทรัพย์และหนี้สินทางการเงินที่สามารถจัดตามประเภทอัตราดอกเบี้ย ได้ดังนี้

(หน่วย : บาท)

	อัตราดอกเบี้ยปรับขึ้นลงตามราคาตลาด	ไม่มีอัตราดอกเบี้ย	รวม
สินทรัพย์ทางการเงิน			
เงินลงทุนแสดงด้วยมูลค่ายุติธรรม	-	143,641,061.10	143,641,061.10
เงินฝากธนาคาร	5,452,519.78	135,803.99	5,588,323.77
ลูกหนี้จากดอกเบี้ย	-	5,606.13	5,606.13
ลูกหนี้จากการขายหน่วยลงทุน	-	826,452.80	826,452.80
สินทรัพย์อนุพันธ์	-	180,050.76	180,050.76

(หน่วย : บาท)

	อัตราดอกเบี้ย ปรับขึ้นลง ตามราคาตลาด	ไม่มี อัตราดอกเบี้ย	รวม
หนี้สินทางการเงิน			
เจ้าหนี้จากการซื้อเงินลงทุน	-	2,907,467.78	2,907,467.78
เจ้าหนี้จากการรับซื้อคืนหน่วยลงทุน	-	2,145,572.65	2,145,572.65
หนี้สินอนุพันธ์	-	1,533,439.42	1,533,439.42
ค่าใช้จ่ายค้างจ่าย	-	257,765.77	257,765.77

ณ วันที่ 31 มีนาคม 2566 สินทรัพย์และหนี้สินทางการเงินที่สามารถจัดตามประเภทอัตราดอกเบี้ย ได้ดังนี้

(หน่วย : บาท)

	อัตราดอกเบี้ย ปรับขึ้นลง ตามราคาตลาด	ไม่มี อัตราดอกเบี้ย	รวม
สินทรัพย์ทางการเงิน			
เงินลงทุนแสดงด้วยมูลค่ายุติธรรม	-	288,493,618.88	288,493,618.88
เงินฝากธนาคาร	3,396,049.81	1,906,158.62	5,302,208.43
ลูกหนี้จากดอกเบี้ย	-	3,187.52	3,187.52
ลูกหนี้จากการขายเงินลงทุน	-	2,451,854.44	2,451,854.44
ลูกหนี้จากการขายหน่วยลงทุน	-	38,325.07	38,325.07
สินทรัพย์อนุพันธ์	-	670,889.35	670,889.35
หนี้สินทางการเงิน			
เจ้าหนี้จากการรับซื้อคืนหน่วยลงทุน	-	3,056,932.38	3,056,932.38
หนี้สินอนุพันธ์	-	5,062,874.50	5,062,874.50
ค่าใช้จ่ายค้างจ่าย	-	518,360.00	518,360.00

7.4 ความเสี่ยงด้านอัตราแลกเปลี่ยน

ความเสี่ยงด้านอัตราแลกเปลี่ยน คือ ความเสี่ยงจากการเปลี่ยนแปลงของอัตราแลกเปลี่ยนเงินตราต่างประเทศ ซึ่งอาจจะทำให้เกิดการเปลี่ยนแปลงต่อมูลค่าตราสารทางการเงิน ความผันผวนต่อรายได้หรือมูลค่าของสินทรัพย์หรือหนี้สินทางการเงิน

ณ วันที่ 31 มีนาคม 2567 กองทุนมีบัญชีที่เป็นเงินตราต่างประเทศ ดังนี้

(หน่วย : หน่วย)

รายการ	ยูโร	ปอนด์สเตอร์ลิง
เงินลงทุน (มูลค่ายุติธรรม)	-	3,119,580.00
เงินฝากธนาคาร	28.51	2,925.01
เจ้าหนี้จากการซื้อเงินลงทุน	-	63,144.05

ณ วันที่ 31 มีนาคม 2566 กองทุนมีบัญชีที่เป็นเงินตราต่างประเทศ ดังนี้

(หน่วย : หน่วย)

รายการ	ปอนด์สเตอร์ลิง
เงินลงทุน (มูลค่ายุติธรรม)	6,826,312.50
เงินฝากธนาคาร	45,103.37
ลูกหนี้จากการขายเงินลงทุน	58,015.58

กองทุนได้มีการทำสัญญาซื้อขายเงินตราต่างประเทศล่วงหน้า เพื่อป้องกันความเสี่ยงอัตราแลกเปลี่ยนตามที่ได้กล่าวไว้ในหมายเหตุข้อ 6

7.5 ความเสี่ยงที่เกิดจากการได้รับชำระเงินค่าขายคืนหน่วยลงทุนกองทุนรวมต่างประเทศล่าช้า

ความเสี่ยงที่เกิดจากการได้รับชำระเงินค่าขายคืนหน่วยลงทุนกองทุนรวมต่างประเทศล่าช้า คือ ความเสี่ยงที่เกิดจากวันหยุดทำการของประเทศที่กองทุนลงทุนหรือประเทศที่เกี่ยวข้องกับการลงทุนอาจหยุดไม่ตรงกับวันหยุดทำการของประเทศไทย ทำให้กองทุนอาจได้รับชำระเงินค่าขายคืนหน่วยลงทุนจากกองทุนรวมต่างประเทศที่กองทุนลงทุนล่าช้า และส่งผลกระทบต่อการชำระเงินค่าขายคืนหน่วยลงทุนให้กับผู้ถือหน่วยลงทุนในประเทศ

กองทุนลงทุนในหน่วยลงทุนของกองทุนรวมต่างประเทศ อาจเกิดปัญหาอันเกิดจากวันหยุดทำการของประเทศที่กองทุนลงทุน คือ มีวันหยุดทำการไม่ตรงกับวันหยุดทำการของประเทศไทย กองทุนจึงอาจประสบปัญหาความล่าช้าในการชำระเงินค่าขายคืนหน่วยลงทุนให้กับผู้ถือหน่วยลงทุน โดยบริษัทจัดการจะชำระเงินค่าขายคืนหน่วยลงทุนดังกล่าวให้กับผู้ถือหน่วยลงทุนภายใน 5 วันทำการ นับแต่วันคำนวณมูลค่าทรัพย์สิน มูลค่าหน่วยลงทุน ราคาขายและราคารับซื้อคืนหน่วยลงทุนของวันทำการรับซื้อคืนหน่วยลงทุน

8. <u>ภาระผูกพัน</u>

กองทุนมีภาระผูกพันที่จะต้องจ่ายค่าธรรมเนียมการจัดการ ค่าธรรมเนียมผู้ดูแลผลประโยชน์ และค่าธรรมเนียมนายทะเบียน ตามเกณฑ์ที่ระบุในหนังสือชี้ชวน

9. <u>การอนุมัติงบการเงิน</u>

งบการเงินนี้ได้รับการอนุมัติให้ออกโดยผู้มีอำนาจของกองทุนเมื่อวันที่ 23 พฤษภาคม 2567

ค่าใช้จ่ายที่เรียกเก็บจากกองทุนรวม
กองทุนเปิดพรินซิเพิล โกลบอล คลีน เอ็นเนอร์จี
สำหรับปีสิ้นสุดวันที่ 31 มีนาคม 2567

ค่าใช้จ่ายที่เรียกเก็บจากกองทุน * (Fund's Direct Expenses)	จำนวนเงิน (พันบาท)	% ของมูลค่าทรัพย์สินสุทธิ
ค่าธรรมเนียมจัดการกองทุน (Management Fee)**		
- ชนิดสะสมมูลค่า	3,025.73	1.6088
ค่าธรรมเนียมผู้ดูแลผลประโยชน์ (Trustee Fee)**		
- ชนิดสะสมมูลค่า	70.60	0.0375
ค่าธรรมเนียมนายทะเบียนหน่วยลงทุน (Registrar Fee)**		
- ชนิดสะสมมูลค่า	605.15	0.3218
ค่าที่ปรึกษาการลงทุน (Advisory Fee)	ไม่มี	ไม่มี
ค่าสอบบัญชี	37.90	0.0202
ค่าประกาศ NAV	24.62	0.0131
ค่าใช้จ่ายอื่น	4.22	0.0022
ค่าโฆษณา ประชาสัมพันธ์และส่งเสริมการขาย		
ในช่วงเสนอขายหน่วยลงทุนครั้งแรก		
ภายหลังเสนอขายหน่วยลงทุนครั้งแรก	-	-
รวมค่าใช้จ่ายทั้งหมด* **	**3,768.22**	**2.0036**

หมายเหตุ * ค่าธรรมเนียมและค่าใช้จ่ายต่างๆ ได้รวมภาษีมูลค่าเพิ่ม ภาษีธุรกิจเฉพาะหรือภาษีอื่นใดในทำนองเดียวกัน (ถ้ามี) ไว้แล้ว

** ค่าธรรมเนียมจัดการกองทุน ค่าธรรมเนียมผู้ดูแลผลประโยชน์ และค่าธรรมเนียมนายทะเบียนหน่วยลงทุน ของแต่ละชนิดหน่วยลงทุน จะคำนวณเป็น %ของมูลค่าทรัพย์สินสุทธิตามชนิดหน่วยลงทุนนั้น

*** ไม่รวมค่านายหน้าซื้อขายหลักทรัพย์ ค่าธรรมเนียมต่าง ๆ ที่เกิดขึ้นจากการซื้อขายหลักทรัพย์ และค่าใช้จ่ายภาษีตราสารหนี้ (ถ้ามี)

ค่าใช้จ่ายในการซื้อขายหลักทรัพย์
กองทุนเปิดพรินซิเพิล โกลบอล คลีน เอ็นเนอร์จี
สำหรับปีสิ้นสุดวันที่ 31 มีนาคม 2567

ค่าใช้จ่ายในการซื้อขายหลักทรัพย์ *	จำนวนเงิน (บาท)	% ของมูลค่าทรัพย์สินสุทธิ
ค่านายหน้า และค่าธรรมเนียมต่างๆ จากการซื้อขายหลักทรัพย์	195,776.70	0.10

หมายเหตุ * ค่าใช้จ่ายในการซื้อขายหลักทรัพย์ได้รวมภาษีมูลค่าเพิ่ม ภาษีธุรกิจเฉพาะหรือภาษีอื่นใดในทำนองเดียวกัน (ถ้ามี) ไว้แล้ว และค่าใช้จ่ายดังกล่าวถือเป็นค่าใช้จ่ายของกองทุนรวม

ข้อมูลอัตราส่วนหมุนเวียนการลงทุนของกองทุนรวม

กองทุนเปิดพรินซิเพิล โกลบอล คลีน เอ็นเนอร์จี

สำหรับปีสิ้นสุดวันที่ 31 มีนาคม 2567

	(ร้อยละ)
อัตราส่วนหมุนเวียนการลงทุนของกองทุนรวม	**39.74**

1. แนวทางในการใช้สิทธิออกเสียงและการดำเนินการใช้สิทธิออกเสียง

แนวทางในการใช้สิทธิออกเสียงและการดำเนินการใช้สิทธิออกเสียง

ผู้ลงทุนสามารถตรวจดูแนวทางในการใช้สิทธิออกเสียงและการดำเนินการใช้สิทธิออกเสียงในการประชุมผู้ถือหุ้นของบริษัทต่างๆ ในรอบปีปฏิทิน ได้จาก website ของบริษัทจัดการ (www.principal.th)

2. รายชื่อบุคคลที่เกี่ยวข้องที่มีการทำธุรกรรมกับกองทุนรวม

รายชื่อบุคคลที่เกี่ยวข้องที่มีการทำธุรกรรมกับกองทุนรวม กองทุนเปิดพรินซิเพิล โกลบอล คลีน เอ็นเนอร์จี ตั้งแต่วันที่ 1 เมษายน 2566 ถึงวันที่ 31 มีนาคม 2567
- ไม่มี -
หมายเหตุ : ผู้ลงทุนสามารถตรวจสอบการทำธุรกรรมกับบุคคลที่เกี่ยวข้องกับกองทุนรวมได้ที่บริษัทจัดการโดยตรง หรือที่ website ของบริษัทจัดการ (www.principal.th) และสำนักงาน ก.ล.ต. (www.sec.or.th)

3. รายชื่อผู้จัดการกองทุนรวม

รายชื่อผู้จัดการกองทุนที่บริหารจัดการกองทุนรวม กองทุนเปิดพรินซิเพิล โกลบอล คลีน เอ็นเนอร์จี
1. นายศุภกร ตุลยธัญ 2. นายวิทยา เจนจรัสโชติ 3. น.ส.วิริยา โภไคศวรรย์ 4. นายวรพจน์ คุณาประสิทธิ์ 5. นายปัญชรัสมิ์ สีวราภรณ์สกุล 6. น.ส.นันทนัช กิติเฉลิมเกียรติ
หมายเหตุ : ผู้ลงทุนสามารถดูรายชื่อผู้จัดการกองทุนทั้งหมดได้ที่ website ของบริษัทจัดการ (www.principal.th)

4. รายงานรายละเอียดการรับค่าตอบแทน หรือประโยชน์อื่นใดที่มิใช่ดอกเบี้ย หรือผลประโยชน์ทั่วไปที่เกิดจากการลงทุน

- ไม่มี –

5. รายงานการรับผลประโยชน์ตอบแทนเนื่องจากการที่กองทุนใช้บริการบุคคลอื่น (Soft Commission)

รายงานการรับผลประโยชน์ตอบแทนเนื่องจากการที่กองทุนใช้บริการบุคคลอื่น (Soft Commission)

ของธุรกิจกองทุนรวม

ลำดับ	ชื่อผู้ให้ผลประโยชน์ตอบแทน	ผลประโยชน์ตอบแทนที่ได้รับ			เหตุผลในการรับผลประโยชน์ตอบแทน
		บทวิเคราะห์	สิทธิในการจองหุ้น IPO ซื้อหุ้นสามัญ	อื่นๆ	
1	ธนาคาร กรุงเทพ จำกัด (มหาชน)	✓			เพื่อเป็นข้อมูลประกอบการตัดสินใจลงทุน
2	บริษัทหลักทรัพย์ บัวหลวง จำกัด (มหาชน)	✓			
3	บริษัทหลักทรัพย์ คันทรี่ กรุ๊ป จำกัด(มหาชน)	✓			
4	บริษัทหลักทรัพย์ ซีจีเอส อินเตอร์เนชั่นแนล (ประเทศไทย) จำกั	✓			
5	บริษัทหลักทรัพย์เครดิต สวิส (ประเทศไทย) จำกัด	✓			
6	บริษัทหลักทรัพย์ ซิตี้คอร์ป (ประเทศไทย) จำกัด	✓			
7	บริษัทหลักทรัพย์เครดิต ดีบีเอส วิคเกอร์ (ประเทศไทย) จำกัด	✓			
8	บริษัทหลักทรัพย์เครดิต ฟินันเซีย ไซรัส จำกัด (มหาชน)	✓	✓		
9	HO CHI MINH CITY SECURITIES CORPORATION	✓			
10	ธนาคาร กสิกรไทย จำกัด(มหาชน)	✓			
11	บริษัทหลักทรัพย์ เคจีไอ (ประเทศไทย) จำกัด (มหาชน)	✓			
12	บริษัทหลักทรัพย์ กสิกรไทย จำกัด (มหาชน)	✓	✓		
13	บริษัทหลักทรัพย์เมย์แบงก์ กิมเอ็ง (ประเทศไทย) จำกัด (มหาชน	✓			
14	MAYBANK KIM ENG SECURITIES (VIETNAM) LIMITED	✓			
15	บริษัทหลักทรัพย์ เกียรตินาคินภัทร จำกัด (มหาชน)	✓			
16	ธนาคาร ไทยพาณิชย์ จำกัด(มหาชน)	✓			
17	บริษัทหลักทรัพย์ อินโนเวสท์ เอกซ์ จำกัด	✓			
18	SAIGON SECURITIES INCOPORATION	✓			
19	บริษัทหลักทรัพย์ ธนชาต จำกัด (มหาชน)	✓			
20	บริษัทหลักทรัพย์ ทิสโก้ จำกัด (มหาชน)	✓			
21	บริษัทหลักทรัพย์ ยูโอบี เคย์เฮียน (ประเทศไทย) จำกัด	✓			
22	VIET CAPITAL SECURITIES CORPORATION	✓			

6. ค่านายหน้าทั้งหมดจากการที่บริษัทสั่งซื้อขายหลักทรัพย์ฯ

กองทุนเปิดพรินซิเพิล โกลบอล คลีน เอ็นเนอร์จี

ตารางรายละเอียดค่านายหน้าซื้อขายหลักทรัพย์

ตั้งแต่วันที่ 1 เมษายน 2566 ถึงวันที่ 31 มีนาคม 2567

อันดับ	รายชื่อบริษัทนายหน้า	ค่านายหน้าจากการซื้อขายหลักทรัพย์ (หน่วย : บาท)	ร้อยละของค่านายหน้าทั้งหมด
1	บริษัทหลักทรัพย์ ดีบีเอส วิคเคอร์ส (ประเทศไทย) จำกัด	127,281.09	65.01
2	บริษัทหลักทรัพย์ ซีจีเอส อินเตอร์เนชั่นแนล (ประเทศไทย) จำกัด	23,289.65	11.90
3	บริษัทหลักทรัพย์ ยูโอบี เคย์เฮียน (ประเทศไทย) จำกัด (มหาชน)	17,280.95	8.83
4	Goldman Sachs (Singapore) Pte	16,149.04	8.25
5	บริษัทหลักทรัพย์ เมย์แบงก์ กิมเอ็ง (ประเทศไทย) จำกัด (มหาชน)	7,172.58	3.66
6	บริษัทหลักทรัพย์ ซิตี้คอร์ป (ประเทศไทย) จำกัด	4,603.39	2.35
รวมค่านายหน้าทั้งหมด		**195,776.70**	**100.00**

7. รายละเอียดการลงทุน การกู้ยืมเงิน และการก่อภาระผูกพัน

รายละเอียดการลงทุน การกู้ยืมเงิน และการก่อภาระผูกพัน

ณ วันที่ 31 มีนาคม 2567

รายละเอียดการลงทุน

กองทุนเปิดพรินซิเพิล โกลบอล คลีน เอ็นเนอร์จี

	มูลค่าตามราคาตลาด (บาท)[*1]	% NAV
หลักทรัพย์หรือทรัพย์สินในประเทศ		
เงินฝากธนาคาร	5,458,125.91	3.81
เงินฝากธนาคารสกุลเงินต่างประเทศ	135,803.99	0.09
หลักทรัพย์หรือทรัพย์สินต่างประเทศ		
หน่วยลงทุน[*2] / ประเทศสหรัฐอเมริกา	143,641,061.10	100.17
อื่น ๆ		
ทรัพย์สินอื่น	1,006,503.56	0.70
หนี้สินอื่น	(6,850,974.76)	(4.78)
มูลค่าทรัพย์สินสุทธิ	**143,390,519.80**	**100.00**

หมายเหตุ : [*1] มูลค่าตามราคาตลาดที่รวมดอกเบี้ยค้างรับแล้ว

[*2] กองทุนหุ้น ETF-Equity-USD / ประเทศสหรัฐอเมริกา

รายงานสรุปจำนวนเงินลงทุนในตราสารแห่งหนี้ เงินฝากหรือตราสารกึ่งหนี้กึ่งทุน ของกองทุนรวม

รายงานสรุปเงินลงทุน

กองทุนเปิดพรินซิเพิล โกลบอล คลีน เอ็นเนอร์จี

กลุ่มของตราสาร	มูลค่าตามราคาตลาด (บาท)	NAV (%)
(ก) ตราสารภาครัฐไทยและตราสารภาครัฐต่างประเทศ		
- ตราสารภาครัฐไทย	- ไม่มี -	- ไม่มี -
- ตราสารภาครัฐต่างประเทศ	- ไม่มี -	- ไม่มี -
(ข) ตราสารที่ธนาคารที่มีกฎหมายเฉพาะจัดตั้งขึ้น ธนาคารพาณิชย์ หรือบริษัทเงินทุน เป็นผู้ออก ผู้สั่งจ่าย ผู้รับรอง ผู้รับอาวัล ผู้สลักหลัง หรือ ผู้ค้ำประกัน	5,593,929.90	3.90
(ค) ตราสารที่มีอันดับความน่าเชื่อถืออยู่ในอันดับที่สามารถลงทุนได้ (investment grade)	- ไม่มี -	- ไม่มี -
(ง) ตราสารที่มีอันดับความน่าเชื่อถืออยู่ในอันดับต่ำกว่าอันดับที่สามารถลงทุนได้ (investment grade) หรือตราสารที่ไม่ได้รับการจัดอันดับความน่าเชื่อถือ	- ไม่มี -	- ไม่มี -

สัดส่วนเงินลงทุนขั้นสูง (upper limit) ที่บริษัทจัดการคาดว่าจะลงทุนในตราสารกลุ่ม (ง) 15% NAV

หมายเหตุ :* มูลค่าตามราคาตลาดที่รวมดอกเบี้ยค้างรับแล้ว

รายละเอียดตัวตราสารและอันดับความน่าเชื่อถือของตราสารทุกตัวใน Port

กองทุนเปิดพรินซิเพิล โกลบอล คลีน เอ็นเนอร์จี

	ประเภท	ผู้ออก	ผู้ค้ำ/ผู้รับรอง/ผู้สลักหลัง	วันครบกำหนด	อันดับความน่าเชื่อถือ	จำนวนเงินต้น/มูลค่าหน้าตั๋ว	มูลค่าตามราคาตลาด *1
1	เงินฝากธนาคาร	ธนาคารกสิกรไทย จำกัด(มหาชน)	-	-	AA+	5,452,519.78	5,458,125.91
2	เงินฝากธนาคารสกุลเงินต่างประเทศ	ธนาคารกสิกรไทย จำกัด(มหาชน)	-	-	AA+	1,121.90	1,121.90
3	เงินฝากธนาคารสกุลเงินต่างประเทศ	ธนาคารกสิกรไทย จำกัด(มหาชน)	-	-	AA+	134,682.09	134,682.09

หมายเหตุ : *1 มูลค่าตามราคาตลาดที่รวมดอกเบี้ยค้างรับแล้ว

8. มูลค่าเงินลงทุนและอัตราส่วนการลงทุนในกองทุนอื่นที่บลจ.เดียวกันเป็นผู้รับผิดชอบดำเนินการ

- ไม่มี –

9. สัดส่วนผู้ถือหน่วยเกิน 1 ใน 3 (%)

- ไม่มี -

10.การบันทึกมูลค่าตราสารหนี้หรือสิทธิเรียกร้องดังกล่าวเป็น 0 ในกรณีที่ผู้ออกตราสารหนี้หรือลูกหนี้แห่งสิทธิเรียกร้องผิดนัดชำระหนี้หรือมีพฤติการณ์ว่าจะไม่สามารถชำระหนี้ได้

- ไม่มี –

11.การรับชำระหนี้ด้วยทรัพย์สินอื่น

- ไม่มี –

12.การถือหน่วยเกินข้อจำกัดในการใช้สิทธิออกเสียง โดยให้ระบุจำนวนบุคคลที่ถือหน่วยลงทุนเกินข้อจำกัดดังกล่าว พร้อมทั้งช่องทางการตรวจสอบข้อมูลสัดส่วนการถือหน่วยของบุคคลนั้นด้วย

- ไม่มี –

Principal®

บริษัทหลักทรัพย์จัดการกองทุน พรินซิเพิล จำกัด

44 อาคารซีไอเอ็มบี ไทย ชั้น 16 ถนนหลังสวน แขวงลุมพินี เขตปทุมวัน กรุงเทพฯ 10330

โทรศัพท์ 0 2686 9500 โทรสาร 0 2657 3167 www.principal.th

In alliance with CIMB