

Principal Daily Income Plus Fund

30 April 2024

Fund Features

Fund Name (short)	PRINCIPAL DPLUS
Risk Level	4 (Low to Moderate Risk)
Fund Type	Fixed Income Fund
Inception Date	24 February 2015
Foreign Investment	Yes ($\leq 79\%$)
Policy	
FX Hedging Policy	Not less than 90%
Registered fund size	20,000 MTHB
Net Asset Value	6,215.89 MTHB
Net Asset Value Per Unit	
DPLUS-A	11.2386 THB
DPLUS-X	12.0481 THB
DPLUS-E	11.2628 THB
Risk Involve	1. Market Risk 2. Liquidity Risk 3. Business Risk 4. Interest Rate Risk 5. Country Risk 6. Currency Risk 7. Derivatives Risk 8. Structured Note Risk
Dividend Policy	None
Trustee	Kasikorn bank Plc.
Registrar	Principal Asset Management Co., LTD.
AIMC Category	Short Term General Bond

Purchase/ Redemption

Subscription Period	Every business day from bank business hours to 3.30 pm
Minimum Subscription	
DPLUS-A	1,000 THB
DPLUS-X	1 THB
DPLUS-E	500 THB
Redemption Period	Every business day from bank business hours to 3.00 pm
Minimum Redemption	Not defined
Minimum Balance	Not defined
Redemption Policy	Within 5 business days (NAV Announce T+1, Settlement T+1, CIMBT at 9.30 a.m., SCB/ KBANK/ BAY/ TTB/ BBL/ LHBANK/ KK/ TISCO at 1.00 p.m.)

Class A



Class X



Class E



Investment policy

The fund has a policy to invest in or hold debt instruments, financial instruments and/or deposits (by investing at any time not less than 80% of the net asset value of the fund) offered for sale both onshore and offshore issued by the government sector, state enterprises, financial institutions and/or private sectors that have received credit ratings from institutions of credit rating that have been accepted by SEC which has the Issue Rating or Issuer Rating in the investment grade. In the case of being a subordinated debt, it must receive the Issue Rating in the investment grade only. The fund will invest in foreign market not more than 79% of the net asset value of the fund.

Fees to Unitholder (% of Trading Value)*

Front-end fee	None
Back-end fee	None
Switching Fee	According to the conditions of sale and redemption of investment units

*Fee included VAT.

Fund Fee (% of NAV)*

Management Fee

DPLUS-A	Not more than 1.07% p.a. (Currently 0.3209%)
DPLUS-X	Not more than 1.07% p.a. (Waived)
DPLUS-E	Not more than 1.07% p.a. (Waived) ¹⁾

Trustee Fee

DPLUS-A	Not more than 0.11% p.a. (Currently 0.0428%)
DPLUS-X	Not more than 0.11% p.a. (Currently 0.0422%)
DPLUS-E	Not more than 0.11% p.a. (Currently 0.0247%) ¹⁾

Registrar Fee

DPLUS-A	Not more than 0.54% p.a. (Waived)
DPLUS-X	Not more than 0.54% p.a. (Waived)
DPLUS-E	Not more than 0.54% p.a. (Currently 0.0435%) ¹⁾

Other Expense**

DPLUS-A	Not more than 2.14% p.a. (Currently 0.0171%)***
DPLUS-X	Not more than 2.14% p.a. (Currently 0.0171%)***
DPLUS-E	Not more than 2.14% p.a. (Currently 0.0171%)***

Total Expense (TER)

DPLUS-A	Not more than 2.68% p.a. (Currently 0.3808%)***
DPLUS-X	Not more than 2.68% p.a. (Currently 0.0593%)***
DPLUS-E	Not more than 2.68% p.a. (Currently 0.0853%) ¹⁾ .***

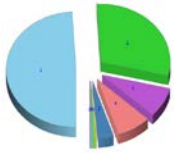
*as of 1 Feb 23 - 31 Jan 24., Fee included VAT.

**Excluding Brokerage Fee and tax expenses of debt Instruments (if any)

***Other expenses ceiling and Total expenses ceiling are the expenses that can only be estimated, while actual expenses are included both estimated and unestimated.

1) DPLUS-E Effective from 3 Jul 2023 onwards.

Asset Allocation



1. Bond - Corporate - Listed 49.12%
2. Bond-CB 29.65%
3. BE - Corporate 8.34%
4. Bond - Foreign Government (JPY) 8.01%
5. Savings account Bank - Invest 3.52%
6. Savings account 0.77%
7. Bond - Foreign Government (USD) 0.45%
8. Other 0.14%

Top 5 Holding

Securities	Rating	% of NAV
Bond-CB : BANK OF THAILAND : CB24502A	N/A	8.85
Bond-CB : BANK OF THAILAND : CB24516A	N/A	8.84
Bond - Corporate - Listed : CK Power Public Company Limited : CKP245A	BBB+	5.07
Bond - Foreign Government (JPY) : Bank of Japan : JTDB24624A	N/A	4.19
Bond - Foreign Government (JPY) : Bank of Japan : JTDB24527A	N/A	3.82

Remark : Data as of 30 April 2024. The investors can verify daily asset value at www.principal.th

This fund is concentrated in the issuer. Therefore, there is a risk that investors may lose a large amount of their investments.

Fund Performance VS Benchmark

	Fund Performance (Calendar Year, Past 5 Years)				
	2023	2022	2021	2020	2019
DPLUS-A (%)	1.61	0.50	0.49	0.85	1.72
Benchmark (%)*	1.53	0.62	0.55	2.20	10.17
DPLUS-X (%)	-0.92	9.11	0.82	1.26	n/a
Benchmark (%)*	1.53	0.62	0.55	2.20	n/a
DPLUS-E (%)	n/a	n/a	n/a	n/a	n/a
Benchmark (%)*	n/a	n/a	n/a	n/a	n/a

*Past performance of the fund is not a guarantee for future performance.

Remark: Data as of 30 April 2024. The investors can verify daily asset value at www.principal.th

	Fund Performance						
	YTD	3M	6M	1Y ¹	3Y ¹	5Y ¹	Since Inception ¹
DPLUS-A (%)	0.73	0.51	1.20	1.96	1.06	1.08	1.28
Benchmark (%)	0.71	0.52	1.06	1.89	1.07	2.86	2.60
Information Ratio ²	0.55	-0.50	2.49	0.76	-0.20	-2.02	-1.85
Standard Deviation of Fund (%)	0.15	0.16	0.14	0.13	0.25	0.24	0.11
Standard Deviation of Benchmark (%)	0.09	0.10	0.09	0.09	0.20	2.11	0.74
DPLUS-X (%)	1.18	0.88	1.71	-0.23	3.23	n/a	2.56
Benchmark (%)	0.71	0.52	1.06	1.89	1.07	n/a	1.44
Information Ratio ²	3.73	3.39	4.19	-0.15	0.33	n/a	0.22
Standard Deviation of Fund (%)	0.39	0.45	0.33	10.69	4.51	n/a	6.12
Standard Deviation of Benchmark (%)	0.09	0.10	0.09	0.09	0.20	n/a	0.34
DPLUS-E (%)	0.82	0.57	1.33	n/a	n/a	n/a	1.96
Benchmark (%)	0.71	0.52	1.06	n/a	n/a	n/a	1.64
Information Ratio ²	2.60	1.28	4.75	n/a	n/a	n/a	3.81
Standard Deviation of Fund (%)	0.16	0.17	0.15	n/a	n/a	n/a	0.14
Standard Deviation of Benchmark (%)	0.09	0.10	0.09	n/a	n/a	n/a	0.09

¹Returns of any periods longer than one year are annualized and displayed as percentage per year

²Information Ratio: Show fund managers' ability to generate returns compare to risk

*Benchmark : STGovBond Index 20% + ZRR6M Index 20% + CommercialPaperA-up Index 30% + Avg12MFixed(BBL,KBANK,SCB) 30% (source: ThaiBMA as of 30 April 2024) effective from 11 February 2020 onwards before that using benchmark GovBond NTR Index 50.00% + MTMCorpBBBup NTR Index 50.00% (16 September 2019 - 10 February 2020)

Additional explanation

1. Changing the benchmark used to measure the initial performance may increase the fund's performance when comparing the benchmark since some debt instruments invested by the fund do not have tax obligations. While the new benchmark is calculated from the assumption that all debt securities are taxed

2. NTR means the net return after tax (Net TRN index) which has been prepared by the Thai Bond Market Association (ThaiBMA) since 20 August 2019

**Past performance of the fund is not a guarantee for future performance

- Investing in Investment Units is not a deposit and there is a risk of investment, Investors may receive more or less return investment than the initial investment. Therefore, investors should invest in this fund when seeing that investing in this fund suitable for investment objectives of investors and investors accept the risk that may arise from the investment.
- In an unusual situation unitholders may not be able to redeem the investment units or may receive the redemption money later than the period that specified in the prospectus.
- Investors should study the information in the prospectus to understand and should keep the prospectus as information for future reference and when in doubt, please contact the selling agent before investing.
- Investors should understand product characteristics (mutual funds), conditions of return and risk before making an investment decision.
- This document is for the purpose of dissemination of information in general, without the intention of making a proposal or inviting any person to purchase and/or sell investment products of the type described in this document. And not considered as consultancy or advice regarding any transaction involving the investment products of the companies mentioned herein.

Inquiry of Additional Information: Please contact our Client Service at (662) 686 9595 from 8.30 a.m. to 5.00 p.m. Mondays to Fridays (except on public holidays) for a personal investment consultation or any general investment queries.

Principal Asset Management Company Limited

44 CIMB THAI Bank Building, 16th Floor Langsuan Road, Lumpini Pathumwan, Bangkok 10330 Tel +(662) 686 9595 Website: www.principal.co.th

กองทุนเปิดพรินซิเพิล เดลี่ อินคัม พลัส

Principal Daily Income Plus Fund

ชนิดสะสมมูลค่า (PRINCIPAL DPLUS-A)

ประเภทกองทุนรวม / กลุ่มกองทุนรวม

ประเภทกองทุน : กองทุนตราสารหนี้

กลุ่มกองทุนรวม : Short Term General Bond

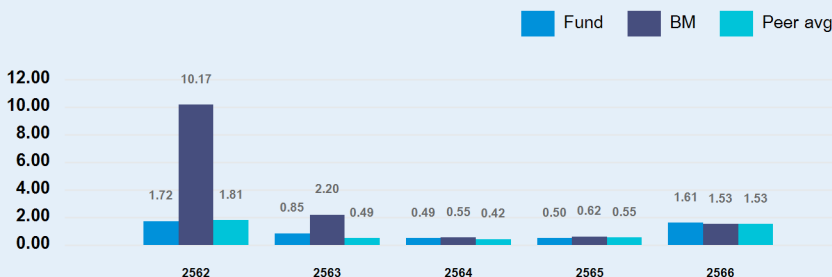
นโยบายและกลยุทธ์การลงทุน

- กองทุนมีนโยบายเน้นลงทุนในหรือมีไว้ซึ่งตราสารแห่งหนึ่ง ตราสารทางการเงิน และ/หรือเงินฝากที่เสนอขายทั้งในประเทศและ/หรือต่างประเทศ ที่ออกโดยภาครัฐบาล รัฐวิสาหกิจ สถาบันการเงิน และ/หรือ ภาคเอกชนที่ได้รับการจัดอันดับความน่าเชื่อถือจากสถาบันการจัดอันดับความน่าเชื่อถือที่ได้รับการยอมรับจากสำนักงานคณะกรรมการ ก.ล.ต. โดยมีอันดับความน่าเชื่อถือของตราสารหรือของผู้ออกตราสารอยู่ในอันดับที่สามารถลงทุนได้ (investment grade) ในกรณีตราสารดังกล่าวเป็น Subordinated Debt จะต้องได้รับอันดับความน่าเชื่อถือของตราสาร (Issue rating) อยู่ในอันดับที่สามารถลงทุนได้ (investment grade) เท่านั้น โดยกองทุนจะนำเงินไปลงทุนในต่างประเทศไม่เกินร้อยละ 79 ของมูลค่าทรัพย์สินสุทธิของกองทุน (ศึกษารายละเอียดเพิ่มเติมในหนังสือชี้ชวนส่วนข้อมูลกองทุน)

กลยุทธ์ในการบริหารจัดการลงทุน

มุ่งหวังให้ผลการดำเนินงานของกองทุนสูงกว่าดัชนีชี้วัด (Active Management)

ผลการดำเนินงานและดัชนีชี้วัดย้อนหลัง 5 ปีปฏิทิน (%ต่อปี)



ผลการดำเนินงานย้อนหลังแบบปักหมุด (%ต่อปี)

	YTD	3 เดือน	6 เดือน	1 ปี	3 ปี	5 ปี	10 ปี	ตั้งแต่จัดตั้ง
กองทุน	0.73%	0.51%	1.20%	1.96%	1.06%	1.08%	N/A	1.28%
ดัชนีชี้วัด*	0.71%	0.52%	1.06%	1.89%	1.07%	2.86%	N/A	2.60%
ค่าเฉลี่ยในกลุ่มเดียวกัน	0.78%	0.56%	1.22%	1.93%	1.05%	0.98%	N/A	N/A
ความผันผวนกองทุน	0.15%	0.16%	0.14%	0.13%	0.25%	0.24%	N/A	0.11%
ความผันผวนดัชนีชี้วัด	0.09%	0.10%	0.09%	0.09%	0.20%	2.11%	N/A	0.74%

ผลตอบแทนที่มีอายุเกินหนึ่งปี จะแสดงเป็นผลตอบแทนต่อปี (Annualized Return)

ตั้งแต่ วันที่ 4 กรกฎาคม 2566 เป็นต้นไปใช้ CommercialPaperA-up Index 30% + ZRR6M Index 20% + Avg12MFixed (BBL,KBANK,SCB) 30% + STGovBond Index 20%

ผลการดำเนินงานในอดีต มิได้เป็นสิ่งยืนยันถึงผลการดำเนินงานในอนาคต

ระดับความเสี่ยง

ต่ำ 1 2 3 4 5 6 7 8 สูง

ลงทุนในพันธบัตรรัฐบาล และตราสารหนี้เอกชน โดยมีตราสาร non-investment grade/unrated ไม่เกินกว่า 20 % ของ NAV

ข้อมูลกองทุน

วันจดทะเบียนกองทุน วันที่ 24 กุมภาพันธ์ 2558

วันเริ่มต้น class วันที่ 24 กุมภาพันธ์ 2558

นโยบายการจ่ายเงินปันผล ไม่จ่าย

อายุกองทุน ไม่กำหนด

ผู้จัดการกองทุน

คุณนิค ศรีวีระวานิชกุล วันที่เริ่มบริหาร 1 กรกฎาคม 2565

คุณวีรยุทธ หัสละเมียร วันที่เริ่มบริหาร 1 ธันวาคม 2565

ดัชนีชี้วัด

- ผลตอบแทนรวมของดัชนีพันธบัตรรัฐบาลระยะสั้นของสมาคมตลาดตราสารหนี้ไทย สัดส่วน (%):20.00
- ผลตอบแทนรวมของ Zero Rate Return Index (6-month) สัดส่วน (%):20.00
- ผลตอบแทนรวมของดัชนีตราสารหนี้ภาคเอกชนระยะสั้นตามการจัดอันดับ (A-ขึ้นไป) ของสมาคมตลาดตราสารหนี้ไทย สัดส่วน (%):30.00
- อัตราดอกเบี้ยเงินฝากประจำ 1 ปี วงเงินน้อยกว่า 5 ล้านบาท เฉลี่ยของ 3 ธนาคารพาณิชย์ขนาดใหญ่ ได้แก่ ธนาคารกรุงเทพ ธนาคารกสิกรไทย และธนาคารไทยพาณิชย์ หลังหักภาษี สัดส่วน (%):30.00

คำเตือน

- การลงทุนในกองทุนรวมไม่ใช่การฝากเงิน
- ผลการดำเนินงานในอดีตของกองทุนรวมมิได้เป็นสิ่งยืนยันถึงผลการดำเนินงานในอนาคต

การเข้าร่วมต่อต้านทุจริต : ได้รับการรับรอง CAC

จัดอันดับกองทุน Morningstar

★★★

ผู้ลงทุนสามารถศึกษาเรื่องมีอ

หนังสือชี้ชวนฉบับเต็ม

บริหารความเสี่ยงด้านสภาพคล่องได้ในหนังสือชี้ชวนฉบับเต็ม



www.principal.th

การซื้อขายหน่วยลงทุน		การขายคืนหน่วยลงทุน		ข้อมูลเชิงสถิติ	
วันทำการซื้อ :	ทุกวันทำการ	วันทำการขายคืน :	ทุกวันทำการ	Maximum Drawdown	-0.08
เวลาทำการ :	ตั้งแต่เวลาเริ่มทำการ ถึงเวลา 15.30 น.	เวลาทำการ :	ตั้งแต่เวลาเริ่มทำการ ถึงเวลา 15.00 น.	Recovering Period	N/A
การซื้อครั้งแรกขั้นต่ำ :	1,000.00 บาท	การขายคืนขั้นต่ำ :	ไม่กำหนด	FX Hedging	99.43
การซื้อครั้งถัดไปขั้นต่ำ :	1,000.00 บาท	ยอดคงเหลือขั้นต่ำ :	ไม่กำหนด	อัตราส่วนหมุนเวียนการลงทุน	32.66
		ระยะเวลาการรับเงินค่าขายคืน :		Sharpe Ratio	-0.07
		ประกาศ NAV T+1, คืนเงิน T+1 คือ 1 วันทำการ หลังจากวันทำการขายคืน		Alpha	-0.01
				Beta	1.12
				Tracking Error	N/A
				อายุเฉลี่ยของตราสารหนี้	0 ปี 8 เดือน 15 วัน
				Yield to Maturity	2.7274

หมายเหตุ สำหรับลูกค้าที่เปิดบัญชีซื้อขายผ่านธนาคารซีไอเอ็มบี ไทย และใช้บัญชีรับเงินค่าขายคืนของธนาคารซีไอเอ็มบีไทย จะได้รับเงินค่าขายคืน ตั้งแต่เวลา 9.30 น. เป็นต้นไป (ทั้งนี้เป็นไปตามเงื่อนไขหนังสือชี้ชวน)

ค่าธรรมเนียมที่เรียกเก็บจากกองทุนรวม (% ต่อปีของ NAV)

ค่าธรรมเนียม	สูงสุดไม่เกิน	เก็บจริง
การจัดการ	1.0700%	0.3209%
รวมค่าใช้จ่าย	2.6800%	0.3808%

หมายเหตุ ข้อมูล 1 ก.พ. 66 – 31 ม.ค. 67; ค่าธรรมเนียมเป็นอัตราที่รวมภาษีมูลค่าเพิ่ม ภาษีธุรกิจเฉพาะ หรือภาษีอื่นใดในทำนองเดียวกันไว้แล้ว

ไม่รวมค่าธรรมเนียมซื้อขายหลักทรัพย์และค่าธรรมเนียมต่างๆที่เกิดขึ้นจากการซื้อขายหลักทรัพย์ และค่าใช้จ่ายภาษีตราสารหนี้ (ถ้ามี)

เพดานค่าใช้จ่ายอื่นๆ และค่าใช้จ่ายรวมเป็นอัตราเฉพาะที่ประมาณการได้เท่านั้น ส่วนค่าใช้จ่ายที่เรียกเก็บจริงเป็นอัตราที่รวมทั้งที่ประมาณการได้และประมาณการไม่ได้

ค่าธรรมเนียมที่เรียกเก็บจากผู้ถือหน่วย (% ของมูลค่าซื้อขาย)

ค่าธรรมเนียม	สูงสุดไม่เกิน	เก็บจริง
การขาย	ไม่มี	ไม่มี
การรับซื้อคืน	ไม่มี	ไม่มี
การสับเปลี่ยนหน่วยลงทุนเข้า	ไม่มี	ไม่มี
การสับเปลี่ยนหน่วยลงทุนออก	ไม่มี	ไม่มี
การโอนหน่วย	ตามที่นายทะเบียนเรียกเก็บ	ตามที่นายทะเบียนเรียกเก็บ

หมายเหตุ ค่าธรรมเนียมเป็นอัตราที่รวมภาษีมูลค่าเพิ่ม ภาษีธุรกิจเฉพาะ หรือภาษีอื่นใดในทำนองเดียวกันไว้แล้ว

การจัดสรรการลงทุนในต่างประเทศ 5 อันดับแรก

ประเทศ	% ของ NAV
THAILAND	95.39
JAPAN	3.82

ผู้ออกตราสาร 5 อันดับแรก

หลักทรัพย์แยกตามผู้ออก	% ของ NAV
ธนาคารแห่งประเทศไทย	29.65
Bank of Japan	8.01
บริษัท เอเซียเสริมกิจลิสซิ่ง จำกัด (มหาชน)	5.82
บริษัท ทู คอร์ปอเรชั่น จำกัด (มหาชน)	5.28
บริษัท ซีเค เพาเวอร์ จำกัด (มหาชน)	5.07

สัดส่วนประเภททรัพย์สินที่ลงทุน

การกระจายการลงทุน	% ของ NAV
หุ้นกู้บริษัท	49.12
พันธบัตรธนาคารแห่งประเทศไทย ระยะสั้น อายุไม่เกิน 1 ปี	29.65
ตัวแลกเงินบริษัท	8.34
พันธบัตรรัฐบาลต่างประเทศ สกุล เงิน JPY	8.01
บัญชีเงินฝากออมทรัพย์ - ลงทุน	3.52
บัญชีเงินฝากออมทรัพย์	0.77
พันธบัตรรัฐบาลต่างประเทศ สกุล เงิน USD	0.45
อื่นๆ	0.14

ทรัพย์สินที่ลงทุน 5 อันดับแรก

ชื่อทรัพย์สิน	% ของ NAV
พันธบัตรธนาคารแห่งประเทศไทย ระยะสั้น อายุไม่เกิน 1 ปี : ธนาคาร แห่งประเทศไทย : CB24502A	8.85
พันธบัตรธนาคารแห่งประเทศไทย ระยะสั้น อายุไม่เกิน 1 ปี : ธนาคาร แห่งประเทศไทย : CB24516A	8.84
หุ้นกู้บริษัท : บริษัท ซีเค เพาเวอร์ จำกัด (มหาชน) : CKP245A	5.07
พันธบัตรรัฐบาลต่างประเทศ สกุล เงิน JPY : Bank of Japan : JTDB24624A	4.19
พันธบัตรรัฐบาลต่างประเทศ สกุล เงิน JPY : Bank of Japan : JTDB24527A	3.82

การจัดสรรการลงทุนตามอันดับความน่าเชื่อถือ (%)

	ในประเทศ	National	International
AAA			8.46
GOV/AAA/AAA(tha)	30.47		
AA/AA(tha)	1.78		
A/A(tha)	32.51		
BBB/BBB(tha)	22.33		

คำอธิบาย

Maximum Drawdown เปรอ์เซ็นต์ผลขาดทุนสูงสุดของกองทุนรวมในระยะเวลา 5 ปีย้อนหลัง (หรือตั้งแต่จัดตั้งกองทุนกรณีที่ยังไม่ครบ 5 ปี) โดยวัดจากระดับ NAV ต่อหน่วยที่จุดสูงสุดไปจนถึงจุดต่ำสุดในช่วงที่ NAV ต่อหน่วยปรับตัวลดลง ค่า Maximum Drawdown เป็นข้อมูลที่ช่วยให้ทราบถึงความเสี่ยงที่อาจจะขาดทุนจากการลงทุนในกองทุนรวม

Recovering Period ระยะเวลาการฟื้นตัว เพื่อเป็นข้อมูลให้ผู้ลงทุนทราบถึงระยะเวลาตั้งแต่การขาดทุนสูงสุดจนถึงระยะเวลาที่ฟื้นกลับมาที่เงินลงทุนเริ่มต้นใช้เวลานานเท่าใด

FX Hedging เปรอ์เซ็นต์ของการลงทุนในสกุลเงินต่างประเทศที่มีการป้องกันความเสี่ยงจากอัตราแลกเปลี่ยน

อัตราส่วนหมุนเวียนการลงทุน ความถี่ของการซื้อขายหลักทรัพย์ในพอร์ตการลงทุนในช่วงเวลาใดช่วงเวลานึง โดยคำนวณจากมูลค่าที่ต่ำกว่าระหว่างผลรวมของมูลค่าการซื้อขายหลักทรัพย์กับผลรวมของมูลค่าการขายหลักทรัพย์ของกองทุนรวมในรอบระยะเวลา 1 ปีหารด้วยมูลค่า NAV ของกองทุนรวมเฉลี่ยในรอบระยะเวลาเดียวกัน กองทุนรวมที่มีค่า portfolio turnover สูง บ่งชี้ถึงการซื้อขายหลักทรัพย์บ่อยครั้งของผู้จัดการกองทุนและทำให้มีต้นทุนการซื้อขายหลักทรัพย์ที่สูง จึงต้องพิจารณาเปรียบเทียบกับผลการดำเนินงานของกองทุนรวมเพื่อประเมินความคุ้มค่าของการซื้อขายหลักทรัพย์ดังกล่าว

Sharpe Ratio อัตราส่วนระหว่างผลตอบแทนส่วนเพิ่มของกองทุนรวมเปรียบเทียบกับความเสี่ยงจากการลงทุน โดยคำนวณจากผลต่างระหว่างอัตราผลตอบแทนของกองทุนรวมกับอัตราผลตอบแทนที่ปราศจากความเสี่ยง (risk-free rate) เปรียบเทียบกับค่าเบี่ยงเบนมาตรฐาน (standard deviation) ของกองทุนรวม ค่า Sharpe Ratio สะท้อนถึงอัตราผลตอบแทนที่กองทุนรวมควรได้รับเพิ่มขึ้นเพื่อชดเชยกับความเสี่ยงที่กองทุนรวมรับมา โดยกองทุนรวมที่มีค่า Sharpe Ratio สูงกว่าจะเป็นกองทุนที่มีประสิทธิภาพในการบริหารจัดการลงทุนที่ดีกว่า เนื่องจากได้รับผลตอบแทนส่วนเพิ่มที่สูงกว่าภายใต้ระดับความเสี่ยงเดียวกัน

Alpha ผลตอบแทนส่วนเกินของกองทุนรวมเมื่อเปรียบเทียบกับดัชนีชี้วัด (benchmark) โดยค่า Alpha ที่สูง หมายถึง กองทุนสามารถสร้างผลตอบแทนได้สูงกว่าดัชนีชี้วัด ซึ่งเป็นผลจากประสิทธิภาพของผู้จัดการกองทุนในการคัดเลือกหรือหาจังหวะเข้าลงทุนในหลักทรัพย์ได้อย่างเหมาะสม

Beta ระดับและทิศทางการเปลี่ยนแปลงของอัตราผลตอบแทนของหลักทรัพย์ในพอร์ตการลงทุน โดยเปรียบเทียบกับอัตราการเปลี่ยนแปลงของตลาด Beta น้อยกว่า 1 แสดงว่า หลักทรัพย์ในพอร์ตการลงทุนมีการเปลี่ยนแปลงของอัตราผลตอบแทนน้อยกว่าการเปลี่ยนแปลงของอัตราผลตอบแทนของกลุ่มหลักทรัพย์ของตลาด Beta มากกว่า 1 แสดงว่า หลักทรัพย์ในพอร์ตการลงทุนมีการเปลี่ยนแปลงของอัตราผลตอบแทนมากกว่าการเปลี่ยนแปลงของอัตราผลตอบแทนของกลุ่มหลักทรัพย์ของตลาด

Tracking Error อัตราผลตอบแทนของกองทุนมีประสิทธิภาพในการเลียนแบบดัชนีชี้วัด โดยหาก tracking error ต่ำ หมายถึงกองทุนรวมมีประสิทธิภาพในการสร้างผลตอบแทนให้ใกล้เคียงกับดัชนีชี้วัด กองทุนรวมที่มีค่า tracking error สูง จะมีอัตราผลตอบแทนโดยเฉลี่ยห่างจากดัชนีชี้วัดมากขึ้น

Yield to Maturity อัตราผลตอบแทนจากการลงทุนในตราสารหนี้โดยถือจนครบกำหนดอายุ ซึ่งคำนวณจากดอกเบี้ยที่จะได้รับในอนาคตตลอดอายุตราสารและเงินต้นที่จะได้รับคืน นำมาคิดลดเป็นมูลค่าปัจจุบัน โดยใช้วัดอัตราผลตอบแทนของกองทุนรวมตราสารหนี้ คำนวณจากค่าเฉลี่ยถ่วงน้ำหนักของ Yield to Maturity ของตราสารหนี้แต่ละตัวที่กองทุนมีการลงทุน และเนื่องจาก Yield to Maturity มีหน่วยมาตรฐานเป็นเปอร์เซ็นต์ต่อปี จึงสามารถนำไปใช้เปรียบเทียบอัตราผลตอบแทนระหว่างกองทุนรวมตราสารหนี้ที่มีนโยบายถือครองตราสารหนี้จนครบกำหนดอายุและมีลักษณะการลงทุนที่ใกล้เคียงกันได้

บริษัทหลักทรัพย์จัดการกองทุน พรินซิเพิล จำกัด

เลขที่ 44 อาคารธนาคารซีไอเอ็มบี ไทย ชั้น 16 ถนนหลังสวน แขวงลุมพินี เขตปทุมวัน กรุงเทพฯ 10330 โทร (662) 686-9500 เว็บไซต์: www.principal.th

กองทุนเปิดพรินซิเพิล เดลี่ อินคัม พลัส

Principal Daily Income Plus Fund

ชนิดผู้ลงทุนพิเศษ (PRINCIPAL DPLUS-X)

ประเภทกองทุนรวม / กลุ่มกองทุนรวม

ประเภทกองทุน : กองทุนตราสารหนี้

กลุ่มกองทุนรวม : Short Term General Bond

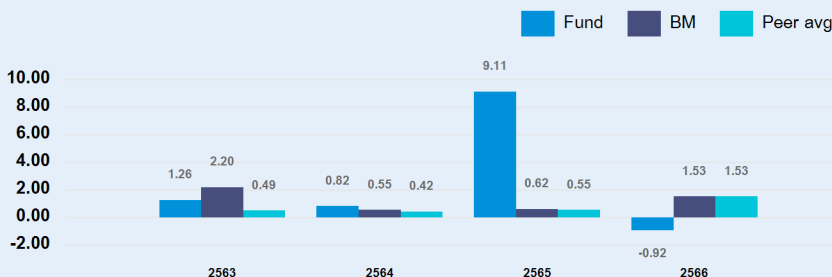
นโยบายและกลยุทธ์การลงทุน

- กองทุนมีนโยบายเน้นลงทุนในหรือมีไว้ซึ่งตราสารแห่งหนี้ ตราสารทางการเงิน และ/หรือเงินฝากที่เสนอขายทั้งในประเทศและ/หรือต่างประเทศ ที่ออกโดยภาครัฐบาล รัฐวิสาหกิจ สถาบันการเงิน และ/หรือ ภาคเอกชนที่ได้รับการจัดอันดับความน่าเชื่อถือจากสถาบันการจัดอันดับความน่าเชื่อถือที่ได้รับการยอมรับจากสำนักงานคณะกรรมการ ก.ล.ต. โดยมีอันดับความน่าเชื่อถือของตราสารหรือของผู้ออกตราสารอยู่ในอันดับที่สามารถลงทุนได้ (investment grade) ในกรณีตราสารดังกล่าวเป็น Subordinated Debt จะต้องได้รับอันดับความน่าเชื่อถือของตราสาร (Issue rating) อยู่ในอันดับที่สามารถลงทุนได้ (investment grade) เท่านั้น โดยกองทุนจะนำเงินไปลงทุนในต่างประเทศไม่เกินร้อยละ 79 ของมูลค่าทรัพย์สินสุทธิของกองทุน (ศึกษารายละเอียดเพิ่มเติมในหนังสือชี้ชวนส่วนข้อมูลกองทุน)

กลยุทธ์ในการบริหารจัดการลงทุน

มุ่งหวังให้ผลการดำเนินงานของกองทุนสูงกว่าดัชนีชี้วัด (Active Management)

ผลการดำเนินงานและดัชนีชี้วัดย้อนหลัง 5 ปีปฏิทิน (%ต่อปี)



ผลการดำเนินงานย้อนหลังแบบปักหมุด (%ต่อปี)

	YTD	3 เดือน	6 เดือน	1 ปี	3 ปี	5 ปี	10 ปี	ตั้งแต่จัดตั้ง
กองทุน	1.18%	0.88%	1.71%	-0.23%	3.23%	N/A	N/A	2.56%
ดัชนีชี้วัด*	0.71%	0.52%	1.06%	1.89%	1.07%	N/A	N/A	1.44%
ค่าเฉลี่ยในกลุ่มเดียวกัน	0.78%	0.56%	1.22%	1.93%	1.05%	N/A	N/A	N/A
ความผันผวนกองทุน	0.39%	0.45%	0.33%	10.69%	4.51%	N/A	N/A	6.12%
ความผันผวนดัชนีชี้วัด	0.09%	0.10%	0.09%	0.09%	0.20%	N/A	N/A	0.34%

ผลตอบแทนที่มีอายุเกินหนึ่งปี จะแสดงเป็นผลตอบแทนต่อปี (Annualized Return)

ตั้งแต่ วันที่ 4 กรกฎาคม 2566 เป็นต้นไปใช้ CommercialPaperA-up Index 30% + ZRR6M Index 20% + Avg12MFixed (BBL,KBANK,SCB) 30% + STGovBond Index 20%

ผลการดำเนินงานในอดีต มิได้เป็นสิ่งยืนยันถึงผลการดำเนินงานในอนาคต

ระดับความเสี่ยง



ลงทุนในพันธบัตรรัฐบาล และตราสารหนี้เอกชน โดยมีตราสาร non-investment grade/unrated ไม่เกินกว่า 20 % ของ NAV

ข้อมูลกองทุน

วันจดทะเบียนกองทุน วันที่ 24 กุมภาพันธ์ 2558

วันเริ่มต้น class วันที่ 6 พฤศจิกายน 2562

นโยบายการจ่ายเงินปันผล ไม่จ่าย

อายุกองทุน ไม่กำหนด

ผู้จัดการกองทุน

คุณนิค ศรีวีระวานิชกุล วันที่เริ่มบริหาร 1 กรกฎาคม 2565

คุณวีรยุทธ หัสละเมียร วันที่เริ่มบริหาร 1 ธันวาคม 2565

ดัชนีชี้วัด

- ผลตอบแทนรวมของดัชนีพันธบัตรรัฐบาลระยะสั้นของสมาคมตลาดตราสารหนี้ไทย สัดส่วน (%):20.00
- ผลตอบแทนรวมของ Zero Rate Return Index (6-month) สัดส่วน (%):20.00
- ผลตอบแทนรวมของดัชนีตราสารหนี้ภาคเอกชนระยะสั้นตามการจัดอันดับ (A-ขึ้นไป) ของสมาคมตลาดตราสารหนี้ไทย สัดส่วน (%):30.00
- อัตราดอกเบี้ยเงินฝากประจำ 1 ปี วงเงินน้อยกว่า 5 ล้านบาท เฉลี่ยของ 3 ธนาคารพาณิชย์ขนาดใหญ่ ได้แก่ ธนาคารกรุงเทพ ธนาคารกสิกรไทย และธนาคารไทยพาณิชย์ หลังหักภาษี สัดส่วน (%):30.00

คำเตือน

- การลงทุนในกองทุนรวมไม่ใช่การฝากเงิน
- ผลการดำเนินงานในอดีตของกองทุนรวมมิได้เป็นสิ่งยืนยันถึงผลการดำเนินงานในอนาคต

การเข้าร่วมต่อต้านทุจริต : ได้รับการรับรอง CAC

จัดอันดับกองทุน Morningstar

★★★★★

ผู้ลงทุนสามารถศึกษาเรื่องมีอ

หนังสือชี้ชวนฉบับเต็ม

บริหารความเสี่ยงด้านสภาพคล่องได้ในหนังสือชี้ชวนฉบับเต็ม



www.principal.th

การซื้อหน่วยลงทุน		การขายคืนหน่วยลงทุน		ข้อมูลเชิงสถิติ	
วันทำการซื้อ :	ทุกวันทำการ	วันทำการขายคืน :	ทุกวันทำการ	Maximum Drawdown	-8.73
เวลาทำการ :	ตั้งแต่เวลาเริ่มทำการ ถึงเวลา 15.30 น.	เวลาทำการ :	ตั้งแต่เวลาเริ่มทำการ ถึงเวลา 15.00 น.	Recovering Period	N/A
การซื้อครั้งแรกขั้นต่ำ :	1.00 บาท	การขายคืนขั้นต่ำ :	ไม่กำหนด	FX Hedging	99.43
การซื้อครั้งถัดไปขั้นต่ำ :	1.00 บาท	ยอดคงเหลือขั้นต่ำ :	ไม่กำหนด	อัตราส่วนหมุนเวียนการลงทุน	32.66
		ระยะเวลาการรับเงินค่าขายคืน :		Sharpe Ratio	0.49
		ประกาศ NAV T+1, คืนเงิน T+1 คือ 1 วันทำการ หลังจากวันทำการขายคืน		Alpha	2.13
				Beta	-3.15
				Tracking Error	N/A
				อายุเฉลี่ยของตราสารหนี้	0 ปี 8 เดือน 15 วัน
				Yield to Maturity	2.7274

หมายเหตุ สำหรับลูกค้าที่เปิดบัญชีซื้อขายผ่านธนาคารซีไอเอ็มบี ไทย และใช้บัญชีรับเงินค่าขายคืนของธนาคารซีไอเอ็มบีไทย จะได้รับเงินค่าขายคืน ตั้งแต่เวลา 9.30 น. เป็นต้นไป (ทั้งนี้เป็นไปตามเงื่อนไขในหนังสือชี้ชวน)

ค่าธรรมเนียมที่เรียกเก็บจากกองทุนรวม (% ต่อปีของ NAV)

ค่าธรรมเนียม	สูงสุดไม่เกิน	เก็บจริง
การจัดการ	1.0700%	ยกเว้น
รวมค่าใช้จ่าย	2.6800%	0.0593%

หมายเหตุ ข้อมูล 1 ก.พ. 66 – 31 ม.ค. 67; ค่าธรรมเนียมเป็นอัตราที่รวมภาษีมูลค่าเพิ่ม ภาษีธุรกิจเฉพาะ หรือภาษีอื่นใดในทำนองเดียวกันไว้แล้ว

ไม่รวมค่าธรรมเนียมซื้อขายหลักทรัพย์และค่าธรรมเนียมต่างๆที่เกิดขึ้นจากการซื้อขายหลักทรัพย์ และค่าใช้จ่ายภาษีตราสารหนี้ (ถ้ามี)

เพดานค่าใช้จ่ายอื่นๆ และค่าใช้จ่ายรวมเป็นอัตราเฉพาะที่ประมาณการได้เท่านั้น ส่วนค่าใช้จ่ายที่เรียกเก็บจริงเป็นอัตราที่รวมทั้งที่ประมาณการได้และประมาณการไม่ได้

การยกเว้นค่าธรรมเนียมหมายเหตุเขียนมีผลตั้งแต่วันที่ 3 ก.พ.63 เป็นต้นไป

การจัดสรรการลงทุนในต่างประเทศ 5 อันดับแรก

ประเทศ	% ของ NAV
THAILAND	95.39
JAPAN	3.82

ค่าธรรมเนียมที่เรียกเก็บจากผู้ถือหน่วย (% ของมูลค่าซื้อขาย)

ค่าธรรมเนียม	สูงสุดไม่เกิน	เก็บจริง
การขาย	ไม่มี	ไม่มี
การรับซื้อคืน	ไม่มี	ไม่มี
การสับเปลี่ยนหน่วยลงทุนเข้า	ไม่มี	ไม่มี
การสับเปลี่ยนหน่วยลงทุนออก	ไม่มี	ไม่มี
การโอนหน่วย	ตามที่นายทะเบียนเรียกเก็บ	ตามที่นายทะเบียนเรียกเก็บ

หมายเหตุ ค่าธรรมเนียมเป็นอัตราที่รวมภาษีมูลค่าเพิ่ม ภาษีธุรกิจเฉพาะ หรือภาษีอื่นใดในทำนองเดียวกันไว้แล้ว

ผู้ออกตราสาร 5 อันดับแรก

หลักทรัพย์แยกตามผู้ออก	% ของ NAV
ธนาคารแห่งประเทศไทย	29.65
Bank of Japan	8.01
บริษัท เอเชียเสริมกิจลิสซิ่ง จำกัด (มหาชน)	5.82
บริษัท ทู คอร์ปอเรชั่น จำกัด (มหาชน)	5.28
บริษัท ซีเค เพาเวอร์ จำกัด (มหาชน)	5.07

สัดส่วนประเภททรัพย์สินที่ลงทุน

การกระจายการลงทุน	% ของ NAV
หุ้นกู้บริษัท	49.12
พันธบัตรธนาคารแห่งประเทศไทย ระยะสั้น อายุไม่เกิน 1 ปี	29.65
ตัวแลกเปลี่ยนบริษัท	8.34
พันธบัตรรัฐบาลต่างประเทศ สกุล เงิน JPY	8.01
บัญชีเงินฝากออมทรัพย์ - ลงทุน	3.52
บัญชีเงินฝากออมทรัพย์	0.77
พันธบัตรรัฐบาลต่างประเทศ สกุล เงิน USD	0.45
อื่นๆ	0.14

ทรัพย์สินที่ลงทุน 5 อันดับแรก

ชื่อทรัพย์สิน	% ของ NAV
พันธบัตรธนาคารแห่งประเทศไทย ระยะสั้น อายุไม่เกิน 1 ปี : ธนาคาร แห่งประเทศไทย : CB24502A	8.85
พันธบัตรธนาคารแห่งประเทศไทย ระยะสั้น อายุไม่เกิน 1 ปี : ธนาคาร แห่งประเทศไทย : CB24516A	8.84
หุ้นกู้บริษัท : บริษัท ซีเค เพาเวอร์ จำกัด (มหาชน) : CKP245A	5.07
พันธบัตรรัฐบาลต่างประเทศ สกุล เงิน JPY : Bank of Japan : JTDB24624A	4.19
พันธบัตรรัฐบาลต่างประเทศ สกุล เงิน JPY : Bank of Japan : JTDB24527A	3.82

การจัดสรรการลงทุนตามอันดับความน่าเชื่อถือ (%)

	ในประเทศ	National	International
AAA			8.46
GOV/AAA/AAA(tha)	30.47		
AA/AA(tha)	1.78		
A/A(tha)	32.51		
BBB/BBB(tha)	22.33		

คำอธิบาย

Maximum Drawdown เปรอ์เซ็นต์ผลขาดทุนสูงสุดของกองทุนรวมในระยะเวลา 5 ปีย้อนหลัง (หรือตั้งแต่จัดตั้งกองทุนกรณีที่ยังไม่ครบ 5 ปี) โดยวัดจากระดับ NAV ต่อหน่วยที่จุดสูงสุดไปจนถึงจุดต่ำสุดในช่วงที่ NAV ต่อหน่วยปรับตัวลดลง ค่า Maximum Drawdown เป็นข้อมูลที่ช่วยให้ทราบถึงความเสี่ยงที่อาจจะขาดทุนจากการลงทุนในกองทุนรวม

Recovering Period ระยะเวลาการฟื้นตัว เพื่อเป็นข้อมูลให้ผู้ลงทุนทราบถึงระยะเวลาตั้งแต่การขาดทุนสูงสุดจนถึงระยะเวลาที่ฟื้นกลับมาที่เงินลงทุนเริ่มต้นใช้เวลานานเท่าใด

FX Hedging เปรอ์เซ็นต์ของการลงทุนในสกุลเงินต่างประเทศที่มีการป้องกันความเสี่ยงจากอัตราแลกเปลี่ยน

อัตราส่วนหมุนเวียนการลงทุน ความถี่ของการซื้อขายหลักทรัพย์ในพอร์ตการลงทุนในช่วงเวลาใดช่วงเวลานึง โดยคำนวณจากมูลค่าที่ต่ำกว่าระหว่างผลรวมของมูลค่าการซื้อขายหลักทรัพย์กับผลรวมของมูลค่าการขายหลักทรัพย์ของกองทุนรวมในรอบระยะเวลา 1 ปีหารด้วยมูลค่า NAV ของกองทุนรวมเฉลี่ยในรอบระยะเวลาเดียวกัน กองทุนรวมที่มีค่า portfolio turnover สูง บ่งชี้ถึงการซื้อขายหลักทรัพย์บ่อยครั้งของผู้จัดการกองทุนและทำให้มีต้นทุนการซื้อขายหลักทรัพย์ที่สูง จึงต้องพิจารณาเปรียบเทียบกับผลการดำเนินงานของกองทุนรวมเพื่อประเมินความคุ้มค่าของการซื้อขายหลักทรัพย์ดังกล่าว

Sharpe Ratio อัตราส่วนระหว่างผลตอบแทนส่วนเพิ่มของกองทุนรวมเปรียบเทียบกับความเสี่ยงจากการลงทุน โดยคำนวณจากผลต่างระหว่างอัตราผลตอบแทนของกองทุนรวมกับอัตราผลตอบแทนที่ปราศจากความเสี่ยง (risk-free rate) เปรียบเทียบกับค่าเบี่ยงเบนมาตรฐาน (standard deviation) ของกองทุนรวม ค่า Sharpe Ratio สะท้อนถึงอัตราผลตอบแทนที่กองทุนรวมควรได้รับเพิ่มขึ้นเพื่อชดเชยกับความเสี่ยงที่กองทุนรวมรับมา โดยกองทุนรวมที่มีค่า Sharpe Ratio สูงกว่าจะเป็นกองทุนที่มีประสิทธิภาพในการบริหารจัดการลงทุนที่ดีกว่า เนื่องจากได้รับผลตอบแทนส่วนเพิ่มที่สูงกว่าภายใต้ระดับความเสี่ยงเดียวกัน

Alpha ผลตอบแทนส่วนเกินของกองทุนรวมเมื่อเปรียบเทียบกับดัชนีชี้วัด (benchmark) โดยค่า Alpha ที่สูง หมายถึง กองทุนสามารถสร้างผลตอบแทนได้สูงกว่าดัชนีชี้วัด ซึ่งเป็นผลจากประสิทธิภาพของผู้จัดการกองทุนในการคัดเลือกหรือหาจังหวะเข้าลงทุนในหลักทรัพย์ได้อย่างเหมาะสม

Beta ระดับและทิศทางการเปลี่ยนแปลงของอัตราผลตอบแทนของหลักทรัพย์ในพอร์ตการลงทุน โดยเปรียบเทียบกับอัตราการเปลี่ยนแปลงของตลาด Beta น้อยกว่า 1 แสดงว่า หลักทรัพย์ในพอร์ตการลงทุนมีการเปลี่ยนแปลงของอัตราผลตอบแทนน้อยกว่าการเปลี่ยนแปลงของอัตราผลตอบแทนของกลุ่มหลักทรัพย์ของตลาด Beta มากกว่า 1 แสดงว่า หลักทรัพย์ในพอร์ตการลงทุนมีการเปลี่ยนแปลงของอัตราผลตอบแทนมากกว่าการเปลี่ยนแปลงของอัตราผลตอบแทนของกลุ่มหลักทรัพย์ของตลาด

Tracking Error อัตราผลตอบแทนของกองทุนมีประสิทธิภาพในการเลียนแบบดัชนีชี้วัด โดยหาก tracking error ต่ำ หมายถึงกองทุนรวมมีประสิทธิภาพในการสร้างผลตอบแทนให้ใกล้เคียงกับดัชนีชี้วัด กองทุนรวมที่มีค่า tracking error สูง จะมีอัตราผลตอบแทนโดยเฉลี่ยห่างจากดัชนีชี้วัดมากขึ้น

Yield to Maturity อัตราผลตอบแทนจากการลงทุนในตราสารหนี้โดยถือจนครบกำหนดอายุ ซึ่งคำนวณจากดอกเบี้ยที่ได้รับในอนาคตตลอดอายุตราสารและเงินต้นที่จะได้รับคืน นำมาคิดลดเป็นมูลค่าปัจจุบัน โดยใช้วัดอัตราผลตอบแทนของกองทุนรวมตราสารหนี้ คำนวณจากค่าเฉลี่ยถ่วงน้ำหนักของ Yield to Maturity ของตราสารหนี้แต่ละตัวที่กองทุนมีการลงทุน และเนื่องจาก Yield to Maturity มีหน่วยมาตรฐานเป็นเปอร์เซ็นต์ต่อปี จึงสามารถนำไปใช้เปรียบเทียบอัตราผลตอบแทนระหว่างกองทุนรวมตราสารหนี้ที่มีนโยบายถือครองตราสารหนี้จนครบกำหนดอายุและมีลักษณะการลงทุนที่ใกล้เคียงกันได้

บริษัทหลักทรัพย์จัดการกองทุน พรินซิเพิล จำกัด

เลขที่ 44 อาคารธนาคารซีไอเอ็มบี ไทย ชั้น 16 ถนนหลังสวน แขวงลุมพินี เขตปทุมวัน กรุงเทพฯ 10330 โทร (662) 686-9500 เว็บไซต์: www.principal.th

กองทุนเปิดพรินซิเพิล เดลี่ อินคัม พลัส

Principal Daily Income Plus Fund

ชนิดช่องทางอิเล็กทรอนิกส์ (PRINCIPAL DPLUS-E)

ประเภทกองทุนรวม / กลุ่มกองทุนรวม

ประเภทกองทุน : กองทุนตราสารหนี้

กลุ่มกองทุนรวม : Short Term General Bond

นโยบายและกลยุทธ์การลงทุน

- กองทุนมีนโยบายเน้นลงทุนในหรือมีไว้ซึ่งตราสารแห่งหนึ่ง ตราสารทางการเงิน และ/หรือเงินฝากที่เสนอขายทั้งในประเทศและ/หรือต่างประเทศ ที่ออกโดยภาครัฐบาล รัฐวิสาหกิจ สถาบันการเงิน และ/หรือ ภาคเอกชนที่ได้รับการจัดอันดับความน่าเชื่อถือจากสถาบันการจัดอันดับความน่าเชื่อถือที่ได้รับการยอมรับจากสำนักงานคณะกรรมการ ก.ล.ต. โดยมีอันดับความน่าเชื่อถือของตราสารหรือของผู้ออกตราสารอยู่ในอันดับที่สามารถลงทุนได้ (investment grade) ในกรณีตราสารดังกล่าวเป็น Subordinated Debt จะต้องได้รับอันดับความน่าเชื่อถือของตราสาร (Issue rating) อยู่ในอันดับที่สามารถลงทุนได้ (investment grade) เท่านั้น โดยกองทุนจะนำเงินไปลงทุนในต่างประเทศไม่เกินร้อยละ 79 ของมูลค่าทรัพย์สินสุทธิของกองทุน(ศึกษารายละเอียดเพิ่มเติมในหนังสือชี้ชวนส่วนข้อมูลกองทุน)

กลยุทธ์ในการบริหารจัดการลงทุน

มุ่งหวังให้ผลการดำเนินงานของกองทุนสูงกว่าดัชนีชี้วัด (Active Management)

ผลการดำเนินงานและดัชนีชี้วัดย้อนหลัง 5 ปีปฏิทิน (%ต่อปี)

ยังไม่มีข้อมูล

ผลการดำเนินงานย้อนหลังแบบปักหมุด (%ต่อปี)

	YTD	3 เดือน	6 เดือน	1 ปี	3 ปี	5 ปี	10 ปี	ตั้งแต่จัดตั้ง
กองทุน	0.82%	0.57%	1.33%	N/A	N/A	N/A	N/A	1.96%
ดัชนีชี้วัด*	0.71%	0.52%	1.06%	N/A	N/A	N/A	N/A	1.64%
ค่าเฉลี่ยในกลุ่มเดียวกัน	0.78%	0.56%	1.22%	N/A	N/A	N/A	N/A	N/A
ความผันผวนกองทุน	0.16%	0.17%	0.15%	N/A	N/A	N/A	N/A	0.14%
ความผันผวนดัชนีชี้วัด	0.09%	0.10%	0.09%	N/A	N/A	N/A	N/A	0.09%

ผลตอบแทนที่มีอายุเกินหนึ่งปี จะแสดงเป็นผลตอบแทนต่อปี (Annualized Return)

ตั้งแต่ วันที่ 4 กรกฎาคม 2566 เป็นต้นไปใช้ CommercialPaperA-up Index 30% + ZRR6M Index 20% + Avg12MFixed (BBL,KBANK,SCB) 30% + STGovBond Index 20%

ผลการดำเนินงานในอดีต มิได้เป็นสิ่งยืนยันถึงผลการดำเนินงานในอนาคต

ระดับความเสี่ยง

ต่ำ 1 2 3 4 5 6 7 8 สูง

ลงทุนในพันธบัตรรัฐบาล และตราสารหนี้เอกชน โดยมีตราสาร non-investment grade/unrated ไม่เกินกว่า 20 % ของ NAV

ข้อมูลกองทุน

วันจดทะเบียนกองทุน วันที่ 24 กุมภาพันธ์ 2558

วันเริ่มต้น class วันที่ 3 กรกฎาคม 2566

นโยบายการจ่ายเงินปันผล ไม่จ่าย

อายุกองทุน ไม่กำหนด

ผู้จัดการกองทุน

คุณนิค ศรีวีระวานิชกุล วันที่เริ่มบริหาร 1 กรกฎาคม 2565

คุณวีรยุทธ หัสลีละเมียร วันที่เริ่มบริหาร 1 ธันวาคม 2565

ดัชนีชี้วัด

- ผลตอบแทนรวมของดัชนีพันธบัตรรัฐบาลระยะสั้นของสมาคมตลาดตราสารหนี้ไทย สัดส่วน (%):20.00
- ผลตอบแทนรวมของ Zero Rate Return Index (6-month) สัดส่วน (%):20.00
- ผลตอบแทนรวมของดัชนีตราสารหนี้ภาคเอกชนระยะสั้นตามการจัดอันดับ (A-ขึ้นไป) ของสมาคมตลาดตราสารหนี้ไทย สัดส่วน (%):30.00
- อัตราดอกเบี้ยเงินฝากประจำ 1 ปี วงเงินน้อยกว่า 5 ล้านบาท เฉลี่ยของ 3 ธนาคารพาณิชย์ขนาดใหญ่ ได้แก่ ธนาคารกรุงเทพ ธนาคารกสิกรไทย และธนาคารไทยพาณิชย์ หลังหักภาษี สัดส่วน (%):30.00

คำเตือน

- การลงทุนในกองทุนรวมไม่ใช่การฝากเงิน
- ผลการดำเนินงานในอดีตของกองทุนรวมมิได้เป็นสิ่งยืนยันถึงผลการดำเนินงานในอนาคต

การเข้าร่วมต่อต้านทุจริต : ได้รับการรับรอง CAC

จัดอันดับกองทุน Morningstar

ผู้ลงทุนสามารถศึกษาเครื่องมือ

หนังสือชี้ชวนฉบับเต็ม

บริหารความเสี่ยงด้านสภาพคล่องได้ในหนังสือชี้ชวนฉบับเต็ม



www.principal.th

การซื้อขายหน่วยลงทุน		การขายคืนหน่วยลงทุน		ข้อมูลเชิงสถิติ	
วันทำการซื้อ :	ทุกวันทำการ	วันทำการขายคืน :	ทุกวันทำการ	Maximum Drawdown	-0.06
เวลาทำการ :	ตั้งแต่เวลาเริ่มทำการ ถึงเวลา 15.30 น.	เวลาทำการ :	ตั้งแต่เวลาเริ่มทำการ ถึงเวลา 15.00 น.	Recovering Period	N/A
การซื้อครั้งแรกขั้นต่ำ :	500.00 บาท	การขายคืนขั้นต่ำ :	ไม่กำหนด	FX Hedging	99.43
การซื้อครั้งถัดไปขั้นต่ำ :	500.00 บาท	ยอดคงเหลือขั้นต่ำ :	ไม่กำหนด	อัตราส่วนหมุนเวียนการลงทุน	32.66
		ระยะเวลาการรับเงินค่าขายคืน :		Sharpe Ratio	1.46
		ประกาศ NAV T+1, คืนเงิน T+1 คือ 1 วันทำการหลังจากวันทำการขายคืน		Alpha	N/A
				Beta	N/A
				Tracking Error	N/A
				อายุเฉลี่ยของตราสารหนี้	0 ปี 8 เดือน 15 วัน
				Yield to Maturity	2.7274

หมายเหตุ -

ค่าธรรมเนียมที่เรียกเก็บจากกองทุนรวม (% ต่อปีของ NAV)

ค่าธรรมเนียม	สูงสุดไม่เกิน	เก็บจริง
การจัดการ	1.0700%	ยกเว้น
รวมค่าใช้จ่าย	2.6800%	0.0853%

หมายเหตุ ข้อมูล 1 ก.พ. 66 – 31 ม.ค. 67; ค่าธรรมเนียมเป็นอัตราที่รวมภาษีมูลค่าเพิ่ม ภาษีธุรกิจเฉพาะ หรือภาษีอื่นใดในทำนองเดียวกันไว้แล้ว

ไม่รวมค่าธรรมเนียมซื้อขายหลักทรัพย์และค่าธรรมเนียมต่างๆที่เกิดขึ้นจากการซื้อขายหลักทรัพย์ และค่าใช้จ่ายภาษีตราสารหนี้ (ถ้ามี)

เพดานค่าใช้จ่ายอื่นๆ และค่าใช้จ่ายรวมเป็นอัตราเฉพาะที่ประมาณการได้เท่านั้น ส่วนค่าใช้จ่ายที่เรียกเก็บจริงเป็นอัตราที่รวมทั้งที่ประมาณการได้และประมาณการไม่ได้

ค่าธรรมเนียมที่เรียกเก็บจากผู้ถือหน่วย (% ของมูลค่าซื้อขาย)

ค่าธรรมเนียม	สูงสุดไม่เกิน	เก็บจริง
การขาย	ไม่มี	ไม่มี
การรับซื้อคืน	ไม่มี	ไม่มี
การสับเปลี่ยนหน่วยลงทุนเข้า	ไม่มี	ไม่มี
การสับเปลี่ยนหน่วยลงทุนออก	ไม่มี	ไม่มี
การโอนหน่วย	ตามที่นายทะเบียนเรียกเก็บ	ตามที่นายทะเบียนเรียกเก็บ

หมายเหตุ ค่าธรรมเนียมเป็นอัตราที่รวมภาษีมูลค่าเพิ่ม ภาษีธุรกิจเฉพาะ หรือภาษีอื่นใดในทำนองเดียวกันไว้แล้ว

การจัดสรรการลงทุนในต่างประเทศ 5 อันดับแรก

ประเทศ	% ของ NAV
THAILAND	95.39
JAPAN	3.82

ผู้ออกตราสาร 5 อันดับแรก

หลักทรัพย์แยกตามผู้ออก	% ของ NAV
ธนาคารแห่งประเทศไทย	29.65
Bank of Japan	8.01
บริษัท เอเซียเซิร์มกิลส์ซิ่ง จำกัด (มหาชน)	5.82
บริษัท ทู คอร์ปอเรชั่น จำกัด (มหาชน)	5.28
บริษัท ซีเค เพาเวอร์ จำกัด (มหาชน)	5.07

สัดส่วนประเภททรัพย์สินที่ลงทุน

การกระจายการลงทุน	% ของ NAV
หุ้นกู้บริษัท	49.12
พันธบัตรธนาคารแห่งประเทศไทย ระยะสั้น อายุไม่เกิน 1 ปี	29.65
ตัวแลกเปลี่ยนบริษัท	8.34
พันธบัตรรัฐบาลต่างประเทศ สกุล เงิน JPY	8.01
บัญชีเงินฝากออมทรัพย์ - ลงทุน	3.52
บัญชีเงินฝากออมทรัพย์	0.77
พันธบัตรรัฐบาลต่างประเทศ สกุล เงิน USD	0.45
อื่นๆ	0.14

ทรัพย์สินที่ลงทุน 5 อันดับแรก

ชื่อทรัพย์สิน	% ของ NAV
พันธบัตรธนาคารแห่งประเทศไทย ระยะสั้น อายุไม่เกิน 1 ปี : ธนาคาร แห่งประเทศไทย : CB24502A	8.85
พันธบัตรธนาคารแห่งประเทศไทย ระยะสั้น อายุไม่เกิน 1 ปี : ธนาคาร แห่งประเทศไทย : CB24516A	8.84
หุ้นกู้บริษัท : บริษัท ซีเค เพาเวอร์ จำกัด (มหาชน) : CKP245A	5.07
พันธบัตรรัฐบาลต่างประเทศ สกุล เงิน JPY : Bank of Japan : JTDB24624A	4.19
พันธบัตรรัฐบาลต่างประเทศ สกุล เงิน JPY : Bank of Japan : JTDB24527A	3.82

การจัดสรรการลงทุนตามอันดับความน่าเชื่อถือ (%)

	ในประเทศ	National	International
AAA			8.46
GOV/AAA/AAA(tha)	30.47		
AA/AA(tha)	1.78		
A/A(tha)	32.51		
BBB/BBB(tha)	22.33		

คำอธิบาย

Maximum Drawdown เปรอ์เซ็นต์ผลขาดทุนสูงสุดของกองทุนรวมในระยะเวลา 5 ปีย้อนหลัง (หรือตั้งแต่จัดตั้งกองทุนกรณีที่ยังไม่ครบ 5 ปี) โดยวัดจากระดับ NAV ต่อหน่วยที่จุดสูงสุดไปจนถึงจุดต่ำสุดในช่วงที่ NAV ต่อหน่วยปรับตัวลดลง ค่า Maximum Drawdown เป็นข้อมูลที่ช่วยให้ทราบถึงความเสี่ยงที่อาจจะขาดทุนจากการลงทุนในกองทุนรวม

Recovering Period ระยะเวลาการฟื้นตัว เพื่อเป็นข้อมูลให้ผู้ลงทุนทราบถึงระยะเวลาตั้งแต่การขาดทุนสูงสุดจนถึงระยะเวลาที่ฟื้นกลับมาที่เงินลงทุนเริ่มต้นใช้เวลานานเท่าใด

FX Hedging เปรอ์เซ็นต์ของการลงทุนในสกุลเงินต่างประเทศที่มีการป้องกันความเสี่ยงจากอัตราแลกเปลี่ยน

อัตราส่วนหมุนเวียนการลงทุน ความถี่ของการซื้อขายหลักทรัพย์ในพอร์ตการลงทุนในช่วงเวลาใดช่วงเวลานึง โดยคำนวณจากมูลค่าที่ต่ำกว่าระหว่างผลรวมของมูลค่าการซื้อขายหลักทรัพย์กับผลรวมของมูลค่าการขายหลักทรัพย์ของกองทุนรวมในรอบระยะเวลา 1 ปีหารด้วยมูลค่า NAV ของกองทุนรวมเฉลี่ยในรอบระยะเวลาเดียวกัน กองทุนรวมที่มีค่า portfolio turnover สูง บ่งชี้ถึงการซื้อขายหลักทรัพย์บ่อยครั้งของผู้จัดการกองทุนและทำให้มีต้นทุนการซื้อขายหลักทรัพย์ที่สูง จึงต้องพิจารณาเปรียบเทียบกับผลการดำเนินงานของกองทุนรวมเพื่อประเมินความคุ้มค่าของการซื้อขายหลักทรัพย์ดังกล่าว

Sharpe Ratio อัตราส่วนระหว่างผลตอบแทนส่วนเพิ่มของกองทุนรวมเปรียบเทียบกับความเสี่ยงจากการลงทุน โดยคำนวณจากผลต่างระหว่างอัตราผลตอบแทนของกองทุนรวมกับอัตราผลตอบแทนที่ปราศจากความเสี่ยง (risk-free rate) เปรียบเทียบกับค่าเบี่ยงเบนมาตรฐาน (standard deviation) ของกองทุนรวม ค่า Sharpe Ratio สะท้อนถึงอัตราผลตอบแทนที่กองทุนรวมควรได้รับเพิ่มขึ้นเพื่อชดเชยกับความเสี่ยงที่กองทุนรวมรับมา โดยกองทุนรวมที่มีค่า Sharpe Ratio สูงกว่าจะเป็นกองทุนที่มีประสิทธิภาพในการบริหารจัดการลงทุนที่ดีกว่า เนื่องจากได้รับผลตอบแทนส่วนเพิ่มที่สูงกว่าภายใต้ระดับความเสี่ยงเดียวกัน

Alpha ผลตอบแทนส่วนเกินของกองทุนรวมเมื่อเปรียบเทียบกับดัชนีชี้วัด (benchmark) โดยค่า Alpha ที่สูง หมายถึง กองทุนสามารถสร้างผลตอบแทนได้สูงกว่าดัชนีชี้วัด ซึ่งเป็นผลจากประสิทธิภาพของผู้จัดการกองทุนในการคัดเลือกหรือหาจังหวะเข้าลงทุนในหลักทรัพย์ได้อย่างเหมาะสม

Beta ระดับและทิศทางการเปลี่ยนแปลงของอัตราผลตอบแทนของหลักทรัพย์ในพอร์ตการลงทุน โดยเปรียบเทียบกับอัตราการเปลี่ยนแปลงของตลาด Beta น้อยกว่า 1 แสดงว่า หลักทรัพย์ในพอร์ตการลงทุนมีการเปลี่ยนแปลงของอัตราผลตอบแทนน้อยกว่าการเปลี่ยนแปลงของอัตราผลตอบแทนของกลุ่มหลักทรัพย์ของตลาด Beta มากกว่า 1 แสดงว่า หลักทรัพย์ในพอร์ตการลงทุนมีการเปลี่ยนแปลงของอัตราผลตอบแทนมากกว่าการเปลี่ยนแปลงของอัตราผลตอบแทนของกลุ่มหลักทรัพย์ของตลาด

Tracking Error อัตราผลตอบแทนของกองทุนมีประสิทธิภาพในการเลียนแบบดัชนีชี้วัด โดยหาก tracking error ต่ำ หมายถึงกองทุนรวมมีประสิทธิภาพในการสร้างผลตอบแทนให้ใกล้เคียงกับดัชนีชี้วัด กองทุนรวมที่มีค่า tracking error สูง จะมีอัตราผลตอบแทนโดยเฉลี่ยห่างจากดัชนีชี้วัดมากขึ้น

Yield to Maturity อัตราผลตอบแทนจากการลงทุนในตราสารหนี้โดยถือจนครบกำหนดอายุ ซึ่งคำนวณจากดอกเบี้ยที่จะได้รับในอนาคตตลอดอายุตราสารและเงินต้นที่จะได้รับคืน นำมาคิดลดเป็นมูลค่าปัจจุบัน โดยใช้วัดอัตราผลตอบแทนของกองทุนรวมตราสารหนี้ คำนวณจากค่าเฉลี่ยถ่วงน้ำหนักของ Yield to Maturity ของตราสารหนี้แต่ละตัวที่กองทุนมีการลงทุน และเนื่องจาก Yield to Maturity มีหน่วยมาตรฐานเป็นเปอร์เซ็นต์ต่อปี จึงสามารถนำไปใช้เปรียบเทียบอัตราผลตอบแทนระหว่างกองทุนรวมตราสารหนี้ที่มีนโยบายถือครองตราสารหนี้จนครบกำหนดอายุและมีลักษณะการลงทุนที่ใกล้เคียงกันได้

บริษัทหลักทรัพย์จัดการกองทุน พรินซิเพิล จำกัด

เลขที่ 44 อาคารธนาคารซีไอเอ็มบี ไทย ชั้น 16 ถนนหลังสวน แขวงลุมพินี เขตปทุมวัน กรุงเทพฯ 10330 โทร (662) 686-9500 เว็บไซต์: www.principal.th

- 1. ความเสี่ยงด้านตลาด (Market Risk) :** ความเสี่ยงที่เกิดจากการที่ราคา หรือผลตอบแทนของตราสารปรับตัวขึ้นลง เนื่องจากความผันผวนของปัจจัยต่าง ๆ ที่เกี่ยวข้อง เช่น ภาวะเศรษฐกิจ สังคม การเมือง ภาวะตลาดเงิน ตลาดทุน อัตราแลกเปลี่ยน อัตราดอกเบี้ย เป็นต้น

โอกาสที่จะเกิดความเสี่ยง : อาจเกิดจากความผันผวนของปัจจัยทางเศรษฐกิจหรือภาวะตลาด เช่น ภาวะเศรษฐกิจ ภาวะอุตสาหกรรม การเมือง ภาวะตลาดเงินและตลาดทุน สภาพคล่องในตลาดเงิน อัตราดอกเบี้ย ความผันผวนของค่าเงิน เป็นต้น

ผลกระทบที่จะเกิดขึ้น: โดยทั่วไปราคาของตราสารนี้จะเปลี่ยนแปลงไปในทิศทางตรงข้ามกับการเปลี่ยนแปลงของอัตราดอกเบี้ย และโดยปกติตราสารหนี้ที่มีอายุคงเหลือที่ยาวนานเท่าไร การเปลี่ยนแปลงของอัตราดอกเบี้ยก็จะมีผลกระทบต่อราคาตราสารมากขึ้น

แนวทางการบริหารความเสี่ยง : กองทุนจะวิเคราะห์จากข้อมูลพื้นฐานของตราสาร และภาวะของตลาด และพิจารณากระจายการลงทุนในตราสารต่าง ๆ แต่ละรายบริษัท เพื่อกำหนดสัดส่วนการลงทุนที่เหมาะสมและสอดคล้องกับนโยบายการลงทุนของแต่ละกองทุน โดยคัดเลือกตราสารที่น่าสนใจลงทุน ตามปัจจัยพื้นฐานและศักยภาพของผู้ออกตราสาร โดยคำนึงถึงภาวะเศรษฐกิจ การเมือง และภาวะตลาดเงิน และตลาดทุนซึ่งอาจส่งผลกระทบต่อการลงทุนในตราสารดังกล่าว
- 2. ความเสี่ยงด้านสภาพคล่อง (Liquidity Risk) :** ความเสี่ยงที่เกิดจากการที่ผู้ลงทุนอาจไม่สามารถขายตราสารที่ลงทุนไว้ได้ หรือขายตราสารได้ แต่ไม่ได้ตามราคาหรือตามระยะเวลาที่กำหนดไว้

โอกาสที่จะเกิดความเสี่ยง: การซื้อขายเปลี่ยนมือของตราสารมีจำนวนครั้งและปริมาณน้อย

ผลกระทบที่จะเกิดขึ้น: ผู้ลงทุนอาจขายคืนหน่วยลงทุนไม่ได้ในราคาที่คาดหวังหรือตามระยะเวลาที่กำหนดไว้

แนวทางการบริหารความเสี่ยง : กองทุนจะพิจารณาลงทุนโดยคำนึงถึงสภาพคล่องในการเปลี่ยนมือของตราสารประเภทต่าง ๆ ก่อนการตัดสินใจลงทุน และติดตามการเปลี่ยนแปลงที่มีนัยสำคัญ เพื่อกำหนดสัดส่วนการลงทุนในตราสารให้เหมาะสมกับผลตอบแทนและความเสี่ยงที่กำหนดไว้ และสอดคล้องกับนโยบายการลงทุนของแต่ละกองทุน
- 3. ความเสี่ยงทางธุรกิจ (Business Risk) และความเสี่ยงจากความสามารถในการชำระหนี้ของผู้ออกตราสาร (Credit Risk) คือ** ความเสี่ยงที่เกิดจากการที่ราคา หรือผลตอบแทนของตราสารอาจเปลี่ยนแปลงขึ้นลงจากปัจจัยภายในและภายนอกของผู้ออกตราสาร เช่น ผลการดำเนินงานของผู้ออกตราสาร การบริหารจัดการ ภาวะธุรกิจและอุตสาหกรรม เป็นต้น รวมถึงความเสี่ยงที่เกิดจากการที่ผู้ออกตราสารหนี้ไม่สามารถจ่ายคืนเงินต้น และหรือดอกเบี้ยได้

โอกาสที่จะเกิดความเสี่ยง: เกิดจากปัจจัยพื้นฐานทางธุรกิจ ฐานะการเงิน และผลการดำเนินงานของบริษัทที่ออกตราสารนั้น ในกรณีที่บริษัทประสบภาวะที่ไม่สามารถดำเนินธุรกิจได้ตามปกติหรือประสบภาวะขาดทุน จะส่งผลให้มูลค่ายุติธรรมของตราสารลดต่ำลง

ผลกระทบที่จะเกิดขึ้น: ผู้ลงทุนอาจไม่ได้รับการชำระคืนเงินต้นได้ตามจำนวนที่คาดหวังไว้ รวมถึงอาจสูญเสียเงินลงทุนได้

แนวทางการบริหารความเสี่ยง : กองทุนจะวิเคราะห์และประเมินคุณภาพของตราสารก่อนการลงทุน โดยการวิเคราะห์และประเมินปัจจัยที่มีผลกระทบต่อ เช่น ภาวะเศรษฐกิจ การเมือง ภาวะการลงทุน ภาวะอุตสาหกรรม รวมทั้งปัจจัยพื้นฐานของตราสาร เพื่อให้มั่นใจในคุณภาพของตราสารที่กองทุนจะพิจารณาลงทุน และบริษัทจัดการจะติดตามผลประกอบการและฐานะการเงินของบริษัทผู้ออกตราสารอย่างสม่ำเสมอ ทั้งนี้ วิธีการและความถี่ในการวิเคราะห์ของตราสารจะแตกต่างกันไปตามลักษณะและคุณภาพของตราสาร โดยบริษัทจัดการจะคัดเลือกตราสารที่ลงทุนให้สอดคล้องกับนโยบายการลงทุนของกองทุน
- 4. ความเสี่ยงจากอัตราดอกเบี้ย (Interest Rate Risk) ความเสี่ยงที่เกิดจากการที่อัตราดอกเบี้ยในตลาดมีการปรับตัวผันผวนอันเป็นผลมาจากปัจจัยต่าง ๆ ที่เกี่ยวข้อง ซึ่งมีผลให้ราคาของตราสารหนี้ปรับตัวผันผวนขึ้นลงด้วย**

โอกาสที่จะเกิดความเสี่ยง: กรณีตราสารหนี้ที่กองทุนลงทุนอยู่จ่ายดอกเบี้ยและเงินต้น ในตลาดมีการปรับตัวผันผวนอันเป็นผลมาจากปัจจัยต่าง ๆ ที่เกี่ยวข้อง

ผลกระทบที่จะเกิดขึ้น: ผลตอบแทนที่กองทุนได้รับอาจไม่เป็นไปตามที่คาดหวังไว้

แนวทางการบริหารความเสี่ยง : บริษัทจัดการจะวิเคราะห์ปัจจัยที่เกี่ยวข้องหรือที่มีผลกระทบต่อ เช่น แนวโน้มเศรษฐกิจ นโยบายรัฐบาล นโยบายการเงิน การคลัง สภาพคล่องในระบบ เป็นต้น เพื่อคาดการณ์แนวโน้มการเปลี่ยนแปลงของอัตราดอกเบี้ย และใช้ประกอบการการตัดสินใจลงทุนในตราสาร โดยพิจารณาให้สอดคล้องกับนโยบายการลงทุนของแต่ละกองทุนและแนวโน้มอัตราดอกเบี้ยที่คาดการณ์ไว้
- 5. ความเสี่ยงของประเทศที่ลงทุน (Country Risk) :** เนื่องจากกองทุนอาจจะลงทุนในตราสารต่างประเทศ กองทุนจึงมีความเสี่ยงของประเทศที่ลงทุน เช่น การเปลี่ยนแปลงของปัจจัยพื้นฐาน สภาวะทางเศรษฐกิจ การเมือง ค่าเงิน และนโยบายต่างประเทศ โดยปัจจัยเหล่านี้อาจมีผลกระทบต่อราคาหน่วยลงทุน หรือหลักทรัพย์ที่กองทุนลงทุน

โอกาสที่จะเกิดความเสี่ยง: การเปลี่ยนแปลงในประเทศที่กองทุนเข้าไปลงทุน เช่น การเปลี่ยนแปลงผู้บริหาร การเปลี่ยนแปลงนโยบายทางด้านเศรษฐกิจ และการเมือง หรือสาเหตุอื่น ๆ

ผลกระทบที่จะเกิดขึ้น: การเปลี่ยนแปลงของปัจจัยดังกล่าวอาจส่งผลกระทบต่อราคาตราสารที่กองทุนลงทุนปรับลดลงและทำให้มูลค่าทรัพย์สินสุทธิของกองทุนลดลง หากมีผลกระทบที่เกิดจากการเปลี่ยนแปลงในภูมิภาคหรือประเทศดังกล่าว ก็อาจส่งผลให้ผู้ลงทุนสูญเสียเงินลงทุนจำนวนมาก

แนวทางการบริหารความเสี่ยง : กองทุนได้มีการวิเคราะห์ความเสี่ยงทางด้านปัจจัยพื้นฐาน สภาวะทางเศรษฐกิจ การเมือง ค่าเงิน และนโยบายต่างประเทศ ของประเทศที่ลงทุนอย่างสม่ำเสมอ เพื่อลดความเสี่ยงในส่วนนี้

6. **ความเสี่ยงของอัตราแลกเปลี่ยน (Currency Risk) :** เนื่องจากกองทุนอาจจะลงทุนในตราสารต่างประเทศ ซึ่งต้องลงทุนเป็นสกุลเงินต่างประเทศ จึงเป็นความเสี่ยงของค่าเงินที่เกิดจากการลงทุน ตัวอย่างเช่น ถ้าค่าเงินต่างประเทศที่ลงทุนอ่อนค่า มูลค่าหน่วยลงทุน (NAV) ของกองทุนจะลดลง ดังนั้น ผู้ลงทุนอาจได้รับกำไร หรือขาดทุนจากการเคลื่อนไหวของเงินตราต่างประเทศที่ลงทุนได้

โอกาสที่จะเกิดความเสี่ยง: ความเสี่ยงที่เกิดจากการลงทุนที่อาจประสบกับความผันผวนของอัตราแลกเปลี่ยนในรูปเงินบาทหากค่าตราสารสกุลต่างประเทศมีการเปลี่ยนแปลง

ผลกระทบที่จะเกิดขึ้น: อาจทำให้ผู้ลงทุนได้รับเงินคืนต่ำกว่าเงินลงทุนเริ่มแรกหรือขาดทุนจากอัตราแลกเปลี่ยนได้

แนวทางการบริหารความเสี่ยง : กองทุนจะลงทุนในสัญญาซื้อขายล่วงหน้า (Derivative) หรือเครื่องมือป้องกันความเสี่ยงจากอัตราแลกเปลี่ยน(Hedging) ไม่น้อยกว่าร้อยละ 90 ของมูลค่าทรัพย์สินที่กองทุนลงทุนในต่างประเทศ เพื่อลดความเสี่ยงในส่วนนี้

7. **ความเสี่ยงจากการทำสัญญาซื้อขายล่วงหน้า (Derivatives) :** สัญญาซื้อขายล่วงหน้าบางประเภทอาจมีการขึ้นลงผันผวน (Volatile) มากกว่าหลักทรัพย์พื้นฐาน ดังนั้น หากกองทุนมีการลงทุนในสัญญาซื้อขายล่วงหน้าดังกล่าวย่อมทำให้สินทรัพย์มีความผันผวนมากกว่าการลงทุนในหลักทรัพย์พื้นฐาน (Underlying Security)

โอกาสที่จะเกิดความเสี่ยง: กองทุนอาจลงทุนในสัญญาซื้อขายล่วงหน้าเพื่อป้องกันความเสี่ยง

ผลกระทบที่จะเกิดขึ้น: อาจทำให้สินทรัพย์ของกองทุนมีความผันผวน (Volatile) มากกว่าการลงทุนในหลักทรัพย์อ้างอิง (Underlying Security)

แนวทางการบริหารความเสี่ยง : กองทุนจะกำหนดกลยุทธ์ในการบริหารจัดการความเสี่ยงที่เหมาะสม และตรวจวัด ติดตามความเสี่ยง และรายงานต่อคณะกรรมการลงทุน เพื่อให้มีระบบที่เหมาะสมในการบริหารความเสี่ยงจากการลงทุนในตราสารอนุพันธ์ เพื่อลดความเสี่ยงในส่วนนี้ และในกรณีที่กองทุนลงทุนในต่างประเทศกองทุนจะลงทุนในสัญญาซื้อขายล่วงหน้าที่มีตัวแปรเป็นอัตราแลกเปลี่ยน โดยมีวัตถุประสงค์เพื่อลดความเสี่ยงในส่วนนี้ ทั้งนี้ การป้องกันความเสี่ยงดังกล่าว อาจทำให้กองทุนเสียโอกาสที่จะได้รับผลตอบแทนที่เพิ่มขึ้น หากอัตราแลกเปลี่ยนมีการเปลี่ยนแปลงไปในทางตรงข้ามกับที่กองทุนคาดการณ์ไว้ อย่างไรก็ตาม กองทุนยังคงมีความเสี่ยงจากการที่คู่สัญญาไม่ปฏิบัติตามสัญญาดังกล่าว ดังนั้น เพื่อลดความเสี่ยงดังกล่าวกองทุนจะทำธุรกรรมดังกล่าวกับธนาคารที่มีกฎหมายเฉพาะจัดตั้งขึ้น หรือธนาคารพาณิชย์

8. **ความเสี่ยงจากการลงทุนในตราสารที่มีลักษณะของสัญญาซื้อขายล่วงหน้าแฝง (Structured Note) :** เป็นความเสี่ยงที่เกิดจากการคาดการณ์ทิศทางของสินทรัพย์หรือตัวแปรอ้างอิงผิดพลาด หรือเกิดความผันผวนของสินทรัพย์หรือตัวแปรอ้างอิง ทำให้ได้รับผลตอบแทนตามที่คาดหวัง และเกิดจากการที่ตราสารประเภทนี้ส่วนใหญ่ไม่สามารถโอนเปลี่ยนมือได้

โอกาสที่จะเกิดความเสี่ยง: ตราสารที่มีลักษณะของสัญญาซื้อขายล่วงหน้าแฝง อาจจะมีการขึ้นลงที่ผันผวนมากกว่าหลักทรัพย์พื้นฐาน ดังนั้น หากกองทุนมีการลงทุนในหลักทรัพย์ดังกล่าว ย่อมทำให้สินทรัพย์สุทธิมีความผันผวนมากกว่าการลงทุนในหลักทรัพย์พื้นฐาน

ผลกระทบที่จะเกิดขึ้น: กองทุนอาจขาดทุนจากการลงทุนในส่วนของตราสารที่มีลักษณะของสัญญาซื้อขายล่วงหน้าแฝง ส่งผลให้ผลการดำเนินงานโดยรวมของกองทุนไม่เป็นไปตามเป้าหมาย

แนวทางการบริหารความเสี่ยง : กองทุนจะพิจารณาคัดเลือกการลงทุนในตราสารที่มีลักษณะของสัญญาซื้อขายล่วงหน้าแฝงที่ออกโดยบริษัท หรือสถาบันการเงินที่มีความมั่นคงสูง และกองทุนสามารถไถ่ถอนตราสารดังกล่าวก่อนครบกำหนดอายุตราสารเมื่อร้องขอได้ รวมทั้งวิเคราะห์และควบคุมระดับความเสี่ยงที่เกิดจากความผันผวนของสินทรัพย์อ้างอิง ให้อยู่ในระดับที่เหมาะสม