

# Principal Vietnam Thai Opportunity Fund

30 April 2024

## Fund Features

<b>Fund Name (short)</b>	PRINCIPAL VTOPP
<b>Risk Level</b>	6 (High Risk)
<b>Fund Type</b>	Equity Fund
<b>Inception Date</b>	19 November 2021
<b>Foreign Investment Policy</b>	Yes ( $\leq 79\%$ )
<b>Foreign exchange rate Policy</b>	According to the discretion of fund manager
<b>Registered fund size</b>	5,000 MTHB
<b>Net Asset Value</b>	1,155.29 MTHB
<b>Net Asset Value Per Unit</b>	
<b>VTOPP-A</b>	9.7348 THB
<b>VTOPP-C</b>	n/a
<b>VTOPP-X</b>	10.0998 THB
<b>Risk Involve</b>	<ol style="list-style-type: none"> <li>1. Country Risk</li> <li>2. Business Risk</li> <li>3. Market Risk</li> <li>4. Liquidity Risk</li> <li>5. Currency Risk</li> <li>6. Frontier Market Investment Risk</li> <li>7. Tax Considerations Risk</li> <li>8. Active Management Risk</li> </ol>
<b>Dividend Policy</b>	None
<b>Trustee</b>	Kasikorn Bank PLC.
<b>Registrar</b>	Principal Asset Management Co., LTD.
<b>AIMC Category</b>	ASEAN Equity

## Purchase/ Redemption

<b>Subscription Period</b>	Every business day from bank business hours to 3.30 pm
<b>Minimum Subscription</b>	
<b>VTOPP-A</b>	1,000 THB
<b>VTOPP-C</b>	1 THB
<b>VTOPP-X</b>	1 THB
<b>Redemption Period</b>	Every business day from bank business hours to 3.00 pm
<b>Minimum Redemption</b>	Not defined
<b>Minimum Balance</b>	Not defined
<b>Redemption Policy</b>	Within 5 business days from NAV calculation date (NAV announce T+1, Settlement T+5, CIMBT at 11.30 a.m., SCB/ KBANK/ BAY/ TTB/ BBL/ LHBANK/ KK/ TISCO at 1.00 p.m.)

Class A



Class C



Class X



## Investment Policy

The fund has a policy to focus on investing in equity instruments listed on the Thai Stock Exchange with main business / part or have main income / part from doing business in Vietnam that is estimated to have potential for future growth from the Vietnamese economy and/or equity securities listed on the Vietnam Stock Exchange and/or equities of Vietnamese entrepreneurs listed on stock exchanges of other countries including any other equity instruments operating in connection with and/or benefiting from economic growth or related to Vietnam and/or other mutual funds/equity ETF funds, both domestic and/or foreign which has a policy to invest in equity instruments listed on the Stock Exchange of Vietnam or focusing on investing in any other equity instruments that have main or partial income from business operations in or related to Vietnam on average in the accounting year, not less than 80 percent of the net asset value of the fund.

## Fees to Unitholder (% of Trading Value)\*

### Front-end fee

<b>VTOPP-A</b>	Not more than 2.14% (Currently 1.50%)
<b>VTOPP-C</b>	Not more than 2.14% (Waived)
<b>VTOPP-X</b>	Not more than 2.14% (Waived)

### Back-end fee

<b>VTOPP-A</b>	Not more than 1.07% (Waived)
<b>VTOPP-C</b>	Not more than 1.07% (Waived)
<b>VTOPP-X</b>	Not more than 1.07% (Waived)

### Switching Fee

According to the conditions of sale and redemption of investment units

\*Fee included VAT.

## Fund Fee (% of NAV)\*

### Management Fee

<b>VTOPP-A</b>	Not more than 2.14% p.a. (Currently 1.605%)
<b>VTOPP-C</b>	Not more than 2.14% p.a. (Currently 1.605%)
<b>VTOPP-X</b>	Not more than 2.14% p.a. (Waived)

### Trustee Fee

<b>VTOPP-A</b>	Not more than 0.33% p.a. (Currently 0.128%)
<b>VTOPP-C</b>	Not more than 0.33% p.a. (Currently 0.1284%)
<b>VTOPP-X</b>	Not more than 0.33% p.a. (Currently 0.128%)

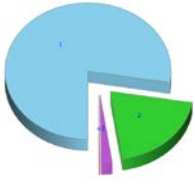
### Registrar Fee

<b>VTOPP-A</b>	Not more than 0.65% p.a. (Currently 0.535%)
<b>VTOPP-C</b>	Not more than 0.65% p.a. (Currently 0.535%)
<b>VTOPP-X</b>	Not more than 0.65% p.a. (Waived)

### Other Expense\*\*

<b>VTOPP-A</b>	Not more than 2.76% p.a. (Currently 0.091%***)
<b>VTOPP-C</b>	Not more than 2.76% p.a.***
<b>VTOPP-X</b>	Not more than 2.76% p.a. (Currently 0.091%***)

## Asset Allocation



1. Stock 76.43%
2. Common Stock 21.17%
3. Savings account 2.67%
4. Other -0.27%

## Fund Fee (% of NAV)\*

## Total Expenses (TER)

<b>VTOPP-A</b>	Not more than 5.88% p.a. (Currently 2.359%)*
<b>VTOPP-C</b>	Not more than 5.88% p.a. (Currently 2.2684%)*
<b>VTOPP-X</b>	Not more than 5.88% p.a. (Currently 0.219%)*

\*as of 1 Nov'22 – 30 Oct'23, Fee included VAT

\*\*Excluding Brokerage Fee and tax expenses of debt Instruments (if any)

\*\*\*Other expenses ceiling and Total expenses ceiling are the expenses that can only be estimated, while actual expenses are included both estimated and unestimated.

## Fund Performance VS Benchmark

	Fund Performance (Calendar Year, Past 5 Years)				
	2023	2022	2021	2020	2019
VTOPP-A (%)	14.03	-26.01	n/a	n/a	n/a
Benchmark (%)*	-2.53	-15.49	n/a	n/a	n/a
VTOPP-C (%)	n/a	n/a	n/a	n/a	n/a
Benchmark (%)*	n/a	n/a	n/a	n/a	n/a
VTOPP-X (%)	16.49	n/a	n/a	n/a	n/a
Benchmark (%)*	-2.53	n/a	n/a	n/a	n/a

\*Past performance of the fund is not a guarantee for future performance.

Remark: Data as of 30 April 2024. The investors can verify daily asset value at [www.principal.th](http://www.principal.th)

## Top 5 Holding

Securities	% of NAV
FPT CORP : FPT VN	8.69
MILITARY COMMERCIAL JOINT STOCK BANK : MBB VN	7.13
Housing Development Bank : HDB VN	7.09
MOBILE WORLD INVESTMENT CORP : MWG VN	6.75
KHANG DIEN HOUSE T VND10000 : KDH VN	5.79

Remark : Data as of 30 April 2024. The investors can verify daily asset value at [www.principal.th](http://www.principal.th)

	Fund Performance						
	YTD	3M	6M	1Y <sup>1</sup>	3Y <sup>1</sup>	5Y <sup>1</sup>	Since Inception <sup>1</sup>
VTOPP-A (%)	16.77	9.73	24.79	30.66	n/a	n/a	-1.09
Benchmark (%)*	4.90	3.50	9.28	4.10	n/a	n/a	-5.14
Information Ratio <sup>2</sup>	3.56	2.45	2.86	2.59	n/a	n/a	0.53
Standard Deviation of Fund (%)	17.70	20.10	17.48	16.74	n/a	n/a	18.01
Standard Deviation of Benchmark (%)	11.52	12.70	11.39	11.54	n/a	n/a	12.96
VTOPP-C (%)	n/a	n/a	n/a	n/a	n/a	n/a	n/a
Benchmark (%)*	n/a	n/a	n/a	n/a	n/a	n/a	n/a
Information Ratio <sup>2</sup>	n/a	n/a	n/a	n/a	n/a	n/a	n/a
Standard Deviation of Fund (%)	n/a	n/a	n/a	n/a	n/a	n/a	n/a
Standard Deviation of Benchmark (%)	n/a	n/a	n/a	n/a	n/a	n/a	n/a
VTOPP-X (%)	17.59	10.29	26.10	33.46	n/a	n/a	7.99
Benchmark (%)*	4.90	3.50	9.28	4.10	n/a	n/a	-4.67
Information Ratio <sup>2</sup>	3.78	2.65	3.08	2.83	n/a	n/a	1.37
Standard Deviation of Fund (%)	17.69	20.08	17.47	16.74	n/a	n/a	18.23
Standard Deviation of Benchmark (%)	11.52	12.70	11.39	11.54	n/a	n/a	12.57

<sup>1</sup>Returns of any periods longer than one year are annualized and displayed as percentage per year

<sup>2</sup>Information Ratio: Show fund managers' ability to generate returns compare to risk

\*Benchmark : SET TRI Index 50% + VNINDEX Index (THB) 50% (source: Bloomberg as of 30 April 2024)

\*\*Past performance of the fund is not a guarantee for future performance

- Master fund has highly concentrated investment in Vietnam. So, investors have to diversify investment for their portfolios.
- Changes in the price of securities invested by the fund due to changes in economic, social and political conditions in Vietnam which is the main factor that has a significant impact on the investor's investment
- Vietnam has limited investment quota for certain businesses. This may cause the fund to have the risk that it cannot invest in the shares of some companies in the event that the quota is full, such as banking business.
- The Fund may invest in or hold futures contracts to increase the efficiency of investment management (EPM), this fund is more risky than other mutual funds that directly invest in underlying securities due to using a smaller investment amount. Therefore, there is a higher profit / loss than investing in the underlying securities directly. So, it is suitable for investors who want high returns and can accept higher risks than general investors.
- The fund has an active management approach with the goal of winning the benchmark index. The fund therefore has a risk that the investment strategy, investment securities analysis and other factors affecting investment decisions of fund managers may not achieve such objectives Including the selection of securities that the fund will invest (security selection risk), which has a chance that the invested securities have a lower price due to securities analysis, industrial business economic and capital market trends or potential in comparison with other stocks not in accordance with the assessment. However, the fund manager will adjust the investment strategy to suit the current situation to create a good return on investment and taking into account the risks that will occur as important.
- Management companies may be required to disclose beneficial owner information to foreign securities and/or asset management companies by referring to compliance with foreign laws
- This document is for the purpose of dissemination of information in general, without the intention of making a proposal or inviting any person to purchase and/or sell investment products of the type described in this document. And not considered as consultancy or advice regarding any transaction involving the investment products of the companies mentioned herein.

Inquiry of Additional Information: Please contact our Client Service at (662) 686 9595 from 8.30 a.m. to 5.00 p.m. Mondays to Fridays (except on public holidays) for a personal investment consultation or any general investment queries.

**Principal Asset Management Company Limited**

44 CIMB THAI Bank Building, 16th Floor Langsuan Road, Lumpini Pathumwan, Bangkok 10330 Tel +(662) 686 9595 Website: [www.principal.th](http://www.principal.th)

บริษัทหลักทรัพย์จัดการกองทุน พรินซิเพิล จำกัด

ข้อมูล ณ วันที่ 30 เมษายน 2567

## กองทุนเปิดพรินซิเพิล เวียดนาม ไทย ออฟพอร์ตูนิตี้

## Principal Vietnam Thai Opportunity Fund

## ชนิดสะสมมูลค่า (PRINCIPAL VTOPP-A)

## ประเภทกองทุนรวม / กลุ่มกองทุนรวม

ประเภทกองทุน : กองทุนรวมตราสารทุน

กลุ่มกองทุนรวม : ASEAN Equity

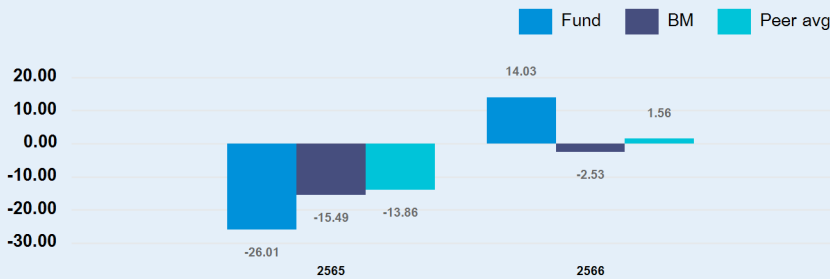
## นโยบายและกลยุทธ์การลงทุน

- กองทุนมีนโยบายเน้นลงทุนในตราสารแห่งทุนที่จดทะเบียนในตลาดหลักทรัพย์ไทย ที่มีธุรกิจหลัก/บางส่วน หรือมีรายได้หลัก/บางส่วน จากการประกอบธุรกิจในประเทศเวียดนามที่ประเมินว่ามีศักยภาพในการเติบโตในอนาคตจากเศรษฐกิจเวียดนาม และ/หรือตราสารทุนที่จดทะเบียนในตลาดหลักทรัพย์เวียดนาม และ/หรือตราสารทุนของผู้ประกอบการเวียดนามที่จดทะเบียนในตลาดหลักทรัพย์ประเทศอื่น รวมทั้งตราสารทุนอื่นใดที่ดำเนินธุรกิจเกี่ยวข้องและ/หรือที่ได้รับผลประโยชน์จากการเติบโตทางเศรษฐกิจหรือที่เกี่ยวข้องกับประเทศเวียดนาม และ/หรือกองทุนรวมอื่น/กองทุนรวมอิตีเอฟตราสารทุนทั้งในและ/หรือต่างประเทศ ที่มีนโยบายการลงทุนในตราสารแห่งทุนที่จดทะเบียนในตลาดหลักทรัพย์ประเทศเวียดนาม หรือเน้นลงทุนในตราสารทุนอื่นใดที่มีรายได้หลักหรือบางส่วนจากการประกอบธุรกิจในหรือเกี่ยวข้องกับประเทศเวียดนาม โดยเฉลี่ยในรอบปีบัญชีไม่น้อยกว่าร้อยละ 80 ของมูลค่าทรัพย์สินสุทธิของกองทุน (ศึกษารายละเอียดเพิ่มเติมในหนังสือชี้ชวนส่วนข้อมูลกองทุนรวม)

## กลยุทธ์ในการบริหารจัดการลงทุน

มุ่งหวังให้ผลการดำเนินงานของกองทุนสูงกว่าดัชนีชี้วัด (Active Management)

## ผลการดำเนินงานและดัชนีชี้วัดย้อนหลัง 5 ปีปฏิทิน (%ต่อปี)



## ผลการดำเนินงานย้อนหลังแบบปักหมุด (%ต่อปี)

	YTD	3 เดือน	6 เดือน	1 ปี	3 ปี	5 ปี	10 ปี	ตั้งแต่จัดตั้ง
กองทุน	16.77%	9.73%	24.79%	30.66%	N/A	N/A	N/A	-1.09%
ดัชนีชี้วัด*	4.90%	3.50%	9.28%	4.10%	N/A	N/A	N/A	-5.14%
ค่าเฉลี่ยในกลุ่มเดียวกัน	8.48%	6.09%	12.98%	9.09%	N/A	N/A	N/A	N/A
ความผันผวนกองทุน	17.70%	20.10%	17.48%	16.74%	N/A	N/A	N/A	18.01%
ความผันผวนดัชนีชี้วัด	11.52%	12.70%	11.39%	11.54%	N/A	N/A	N/A	12.96%

ผลตอบแทนที่มีอายุเกินหนึ่งปี จะแสดงเป็นผลตอบแทนต่อปี (Annualized Return)

ตั้งแต่ วันที่ 16 มีนาคม 2565 เป็นต้นไปใช้ VNINDEX Index (THB) 50% + SET TRI Index 50%

ผลการดำเนินงานในอดีต มิได้เป็นสิ่งยืนยันถึงผลการดำเนินงานในอนาคต

## ระดับความเสี่ยง



ลงทุนในตราสารทุนเป็นหลักโดยเฉลี่ยในรอบปี ไม่น้อยกว่า 80% ของ NAV

## ข้อมูลกองทุน

วันจดทะเบียนกองทุน วันที่ 19 พฤศจิกายน 2564

วันเริ่มต้น class วันที่ 19 พฤศจิกายน 2564

นโยบายการจ่ายเงินปันผล ไม่จ่าย

อายุกองทุน ไม่กำหนด

## ผู้จัดการกองทุน

คุณชาติรี มีชัยเจริญยิ่ง วันที่เริ่มบริหาร 19 พฤศจิกายน 2564

คุณบุญยง บุนนรัตพันธุ วันที่เริ่มบริหาร 19 พฤศจิกายน 2564

## ดัชนีชี้วัด

- SET Total Return Index (TR) ร้อยละ 50
- Vietnam Ho Chi Minh Stock Index (VNIndex TR) ในสกุลดอง ปรับด้วยอัตราแลกเปลี่ยนเพื่อเทียบค่าสกุลเงินบาท ณ วันที่คำนวณผลตอบแทน ร้อยละ 50

## คำเตือน

- การลงทุนในกองทุนรวมไม่ใช่การฝากเงิน
- ผลการดำเนินงานในอดีตของกองทุนรวมมิได้เป็นสิ่งยืนยันถึงผลการดำเนินงานในอนาคต

การเข้าร่วมต่อต้านทุจริต : ได้รับการรับรอง CAC

จัดอันดับกองทุน Morningstar

ผู้ลงทุนสามารถศึกษาเครื่องมือ

หนังสือชี้ชวนฉบับเต็ม

บริหารความเสี่ยงด้านสภาพคล่องได้ในหนังสือชี้ชวนฉบับเต็ม



www.principal.th

การซื้อขายหน่วยลงทุน		การขายคืนหน่วยลงทุน		ข้อมูลเชิงสถิติ	
วันที่ทำการซื้อ :	ทุกวันทำการ	วันที่ทำการขายคืน :	ทุกวันทำการ	Maximum Drawdown	-36.87
เวลาทำการ :	ตั้งแต่เวลาเริ่มทำการ ถึงเวลา 15.30 น.	เวลาทำการ :	ตั้งแต่เวลาเริ่มทำการ ถึงเวลา 15.00 น.	Recovering Period	1 ปี 4 เดือน
การซื้อครั้งแรกขั้นต่ำ :	1,000.00 บาท	การขายคืนขั้นต่ำ :	ไม่กำหนด	FX Hedging	0.00
การซื้อครั้งถัดไปขั้นต่ำ :	1,000.00 บาท	ยอดคงเหลือขั้นต่ำ :	ไม่กำหนด	อัตราส่วนหมุนเวียนการลงทุน	128.02
		ระยะเวลาการรับเงินค่าขายคืน :		Sharpe Ratio	0.00
		ประกาศ NAV T+1, คืนเงิน T+5 คือ 5 วันทำการ หลังจากวันทำการขายคืน		Alpha	5.21
				Beta	1.31
				Tracking Error	N/A
				อายุเฉลี่ยของตราสารหนี้	N/A
				Yield to Maturity	N/A

หมายเหตุ -

## ค่าธรรมเนียมที่เรียกเก็บจากกองทุนรวม (% ต่อปีของ NAV)

ค่าธรรมเนียม	สูงสุดไม่เกิน	เก็บจริง
การจัดการ	2.1400%	1.6050%
รวมค่าใช้จ่าย	5.8800%	2.3590%

หมายเหตุ ข้อมูล 1 พ.ย. 65 – 30 ต.ค. 66; ค่าธรรมเนียมเป็นอัตราที่รวมภาษีมูลค่าเพิ่ม ภาษีธุรกิจเฉพาะ หรือภาษีอื่นใดในทำนองเดียวกันไว้แล้ว

ไม่รวมค่าธรรมเนียมซื้อขายหลักทรัพย์และค่าธรรมเนียมต่างๆที่เกิดขึ้นจากการซื้อขายหลักทรัพย์ และค่าใช้จ่ายภาษีตราสารหนี้ (ถ้ามี)

เพดานค่าใช้จ่ายอื่นๆและค่าใช้จ่ายรวมเป็นอัตราเฉพาะที่ประมาณการได้เท่านั้น ส่วนค่าใช้จ่ายที่เรียกเก็บจริงเป็นอัตราที่รวมทั้งที่ประมาณการได้และประมาณการไม่ได้

## ค่าธรรมเนียมที่เรียกเก็บจากผู้ถือหน่วย (% ของมูลค่าซื้อขาย)

ค่าธรรมเนียม	สูงสุดไม่เกิน	เก็บจริง
การขาย	2.1400%	1.5000%
การรับซื้อคืน	1.0700%	ยกเว้น
การสับเปลี่ยนหน่วยลงทุนเข้า	2.1400%	1.5000%
การสับเปลี่ยนหน่วยลงทุนออก	1.0700%	ยกเว้น
การโอนหน่วย	ตามที่นายทะเบียนเรียกเก็บ	ตามที่นายทะเบียนเรียกเก็บ

หมายเหตุ ค่าธรรมเนียมเป็นอัตราที่รวมภาษีมูลค่าเพิ่ม ภาษีธุรกิจเฉพาะ หรือภาษีอื่นใดในทำนองเดียวกันไว้แล้ว

## การจัดสรรการลงทุนในต่างประเทศ 5 อันดับแรก

ประเทศ	% ของ NAV
VIET NAM	75.69
THAILAND	21.60

ที่มา: 30 เมษายน 2567

## การจัดสรรการลงทุนในกลุ่มอุตสาหกรรม 5 อันดับแรก

หลักทรัพย์แยกตามกลุ่มอุตสาหกรรม	% ของ NAV
ธนาคาร	27.98
เทคโนโลยีสารสนเทศและการสื่อสาร	9.20
เงินทุนและหลักทรัพย์	7.68
อาหารและเครื่องดื่ม	7.13
พาณิชย์	7.04

## สัดส่วนประเภททรัพย์สินที่ลงทุน

การกระจายการลงทุน	% ของ NAV
Stock	76.43
หุ้นสามัญ	21.17
บัญชีเงินฝากออมทรัพย์	2.67
อื่นๆ	-0.27

## ทรัพย์สินที่ลงทุน 5 อันดับแรก

ชื่อทรัพย์สิน	% ของ NAV
Stock : FPT CORPORATION : FPT VN	8.69
Stock : MILITARY COMMERCIAL JOINT STOCK BANK : MBB VN	7.13
Stock : Housing Development Bank : HDB VN	7.09
Stock : MOBILE WORLD INVESTMENT CORP : MWG VN	6.75
Stock : KHANG DIEN HOUSE TRADING : KDH VN	5.79

## คำอธิบาย

**Maximum Drawdown** เปอร์เซ็นต์ผลขาดทุนสูงสุดของกองทุนรวมในระยะเวลา 5 ปีย้อนหลัง (หรือตั้งแต่จัดตั้งกองทุนกรณีที่ยังไม่ครบ 5 ปี) โดยวัดจากระดับ NAV ต่อหน่วยที่จุดสูงสุดไปจนถึงจุดต่ำสุดในช่วงที่ NAV ต่อหน่วยปรับตัวลดลง ค่า Maximum Drawdown เป็นข้อมูลที่ช่วยให้ทราบถึงความเสี่ยงที่อาจจะขาดทุนจากการลงทุนในกองทุนรวม

**Recovering Period** ระยะเวลาการฟื้นตัว เพื่อเป็นข้อมูลให้ผู้ลงทุนทราบถึงระยะเวลาตั้งแต่การขาดทุนสูงสุดจนถึงระยะเวลาที่ฟื้นกลับมาที่เงินทุนเริ่มต้นใช้เวลานานเท่าใด

**FX Hedging** เปอร์เซ็นต์ของการลงทุนในสกุลเงินต่างประเทศที่มีการป้องกันความเสี่ยงจากอัตราแลกเปลี่ยน

**อัตราส่วนหมุนเวียนการลงทุน** ความถี่ของการซื้อขายหลักทรัพย์ในพอร์ตการลงทุนในช่วงเวลาใดช่วงเวลาหนึ่ง โดยคำนวณจากมูลค่าที่ต่ำกว่าระหว่างผลรวมของมูลค่าการซื้อขายหลักทรัพย์กับผลรวมของมูลค่าการขายหลักทรัพย์ของกองทุนรวมในรอบระยะเวลา 1 ปีหารด้วยมูลค่า NAV ของกองทุนรวมเฉลี่ยในรอบระยะเวลาเดียวกัน กองทุนรวมที่มีค่า portfolio turnover สูง บ่งชี้ถึงการซื้อขายหลักทรัพย์บ่อยครั้งของผู้จัดการกองทุนและทำให้มีต้นทุนการซื้อขายหลักทรัพย์ที่สูง จึงต้องพิจารณาเปรียบเทียบกับผลการดำเนินงานของกองทุนรวมเพื่อประเมินความคุ้มค่าของการซื้อขายหลักทรัพย์ดังกล่าว

**Sharpe Ratio** อัตราส่วนระหว่างผลตอบแทนส่วนเพิ่มของกองทุนรวมเปรียบเทียบกับความเสี่ยงจากการลงทุน โดยคำนวณจากผลต่างระหว่างอัตราผลตอบแทนของกองทุนรวมกับอัตราผลตอบแทนที่ปราศจากความเสี่ยง (risk-free rate) หารด้วยค่าเบี่ยงเบนมาตรฐาน (standard deviation) ของกองทุนรวม ค่า Sharpe Ratio สะท้อนถึงอัตราผลตอบแทนที่กองทุนรวมควรได้รับเพิ่มขึ้นเพื่อชดเชยกับความเสี่ยงที่กองทุนรวมรับมา โดยกองทุนรวมที่มีค่า Sharpe Ratio สูงกว่าจะเป็นกองทุนที่มีประสิทธิภาพในการบริหารจัดการการลงทุนที่ดีกว่า เนื่องจากได้รับผลตอบแทนส่วนเพิ่มที่สูงกว่าภายใต้ระดับความเสี่ยงเดียวกัน

**Alpha** ผลตอบแทนส่วนเกินของกองทุนรวมเมื่อเปรียบเทียบกับดัชนีชี้วัด (benchmark) โดยค่า Alpha ที่สูง หมายถึง กองทุนสามารถสร้างผลตอบแทนได้สูงกว่าดัชนีชี้วัด ซึ่งเป็นผลจากประสิทธิภาพของผู้จัดการกองทุนในการคัดเลือกหรือหาจังหวะเข้าลงทุนในหลักทรัพย์ได้อย่างเหมาะสม

**Beta** ระดับและทิศทางของการเปลี่ยนแปลงของอัตราผลตอบแทนของหลักทรัพย์ในพอร์ตการลงทุน โดยเปรียบเทียบกับอัตราการเปลี่ยนแปลงของตลาด Beta น้อยกว่า 1 แสดงว่า หลักทรัพย์ในพอร์ตการลงทุนมีการเปลี่ยนแปลงของอัตราผลตอบแทนน้อยกว่าการเปลี่ยนแปลงของอัตราผลตอบแทนของกลุ่มหลักทรัพย์ของตลาด Beta มากกว่า 1 แสดงว่า หลักทรัพย์ในพอร์ตการลงทุนมีการเปลี่ยนแปลงของอัตราผลตอบแทนมากกว่าการเปลี่ยนแปลงของอัตราผลตอบแทนของกลุ่มหลักทรัพย์ของตลาด

**Tracking Error** อัตราผลตอบแทนของกองทุนมีประสิทธิภาพในการเลียนแบบดัชนีชี้วัด โดยหาก tracking error ต่ำ หมายถึงกองทุนรวมมีประสิทธิภาพในการสร้างผลตอบแทนให้ใกล้เคียงกับดัชนีชี้วัด กองทุนรวมที่มีค่า tracking error สูง จะมีอัตราผลตอบแทนโดยเฉลี่ยห่างจากดัชนีชี้วัดมากขึ้น

**Yield to Maturity** อัตราผลตอบแทนจากการลงทุนในตราสารหนี้โดยถือจนครบกำหนดอายุ ซึ่งคำนวณจากดอกเบี้ยที่จะได้รับในอนาคตตลอดอายุตราสารและเงินต้นที่จะได้รับคืน นำมาคิดลดเป็นมูลค่าปัจจุบัน โดยใช้วัดอัตราผลตอบแทนของกองทุนรวมตราสารหนี้ คำนวณจากค่าเฉลี่ยถ่วงน้ำหนักของ Yield to Maturity ของตราสารหนี้แต่ละตัวที่กองทุนมีการลงทุน และเนื่องจาก Yield to Maturity มีหน่วยมาตรฐานเป็นเปอร์เซ็นต์ต่อปี จึงสามารถนำไปใช้เปรียบเทียบอัตราผลตอบแทนระหว่างกองทุนรวมตราสารหนี้ที่มีนโยบายถือครองตราสารหนี้จนครบกำหนดอายุและมีลักษณะการลงทุนที่ใกล้เคียงกันได้

บริษัทหลักทรัพย์จัดการกองทุน พรินซิเพิล จำกัด

เลขที่ 44 อาคารธนาคารซีไอเอ็มบี ไทย ชั้น 16 ถนนหลังสวน แขวงลุมพินี เขตปทุมวัน กรุงเทพฯ 10330 โทร (662) 686-9500 เว็บไซต์: [www.principal.th](http://www.principal.th)

บริษัทหลักทรัพย์จัดการกองทุน พรินซิเพิล จำกัด

ข้อมูล ณ วันที่ 30 เมษายน 2567

## กองทุนเปิดพรินซิเพิล เวียดนาม ไทย ออฟพอร์ตูนิตี้

## Principal Vietnam Thai Opportunity Fund

ชนิดผู้ลงทุนกลุ่ม (PRINCIPAL VTOPP-C)

## ประเภทกองทุนรวม / กลุ่มกองทุนรวม

ประเภทกองทุน : กองทุนรวมตราสารทุน

กลุ่มกองทุนรวม : ASEAN Equity

## นโยบายและกลยุทธ์การลงทุน

- กองทุนมีนโยบายเน้นลงทุนในตราสารแห่งทุนที่จดทะเบียนในตลาดหลักทรัพย์ไทย ที่มีธุรกิจหลัก/บางส่วน หรือมีรายได้หลัก/บางส่วน จากการประกอบธุรกิจในประเทศเวียดนามที่ประเมินว่ามีศักยภาพในการเติบโตในอนาคตจากเศรษฐกิจเวียดนาม และ/หรือตราสารทุนที่จดทะเบียนในตลาดหลักทรัพย์เวียดนาม และ/หรือตราสารทุนของผู้ประกอบการเวียดนามที่จดทะเบียนในตลาดหลักทรัพย์ประเทศอื่น รวมทั้งตราสารทุนอื่นใดที่ดำเนินธุรกิจเกี่ยวข้องและ/หรือที่ได้รับผลประโยชน์จากการเติบโตทางเศรษฐกิจหรือที่เกี่ยวข้องกับประเทศเวียดนาม และ/หรือกองทุนรวมอื่น/กองทุนรวมอิตีเอฟตราสารทุนทั้งในและ/หรือต่างประเทศ ที่มีนโยบายการลงทุนในตราสารแห่งทุนที่จดทะเบียนในตลาดหลักทรัพย์ประเทศเวียดนาม หรือเน้นลงทุนในตราสารทุนอื่นใดที่มีรายได้หลักหรือบางส่วนจากการประกอบธุรกิจในหรือเกี่ยวข้องกับประเทศเวียดนาม โดยเฉลี่ยในรอบปีบัญชีไม่น้อยกว่าร้อยละ 80 ของมูลค่าทรัพย์สินสุทธิของกองทุน (ศึกษารายละเอียดเพิ่มเติมในหนังสือชี้ชวนส่วนข้อมูลกองทุนรวม)

## กลยุทธ์ในการบริหารจัดการลงทุน

มุ่งหวังให้ผลการดำเนินงานของกองทุนสูงกว่าดัชนีชี้วัด (Active Management)

## ผลการดำเนินงานและดัชนีชี้วัดย้อนหลัง 5 ปีปฏิทิน (%ต่อปี)

ยังไม่มีข้อมูล

## ระดับความเสี่ยง

ต่ำ 1 2 3 4 5 6 7 8 สูง

ลงทุนในตราสารทุนเป็นหลักโดยเฉลี่ยในรอบปี ไม่น้อยกว่า 80% ของ NAV

## ข้อมูลกองทุน

วันจดทะเบียนกองทุน วันที่ 19 พฤศจิกายน 2564

วันเริ่มต้น class วันที่ 10 กุมภาพันธ์ 2565

นโยบายการจ่ายเงินปันผล ไม่จ่าย

อายุกองทุน ไม่กำหนด

## ผู้จัดการกองทุน

คุณชาติ มีชัยเจริญยิ่ง วันที่เริ่มบริหาร 19 พฤศจิกายน 2564

คุณบุญณัฐ บุณยรัตพันธุ์ วันที่เริ่มบริหาร 19 พฤศจิกายน 2564

## ดัชนีชี้วัด

- SET Total Return Index (TR) ร้อยละ 50
- Vietnam Ho Chi Minh Stock Index (VNIndex TR) ในสกุลดอง ปรับด้วยอัตราแลกเปลี่ยนเพื่อเทียบค่าสกุลเงินบาท ณ วันที่คำนวณผลตอบแทน ร้อยละ 50

## คำเตือน

- การลงทุนในกองทุนรวมไม่ใช่การฝากเงิน
- ผลการดำเนินงานในอดีตของกองทุนรวมมิได้เป็นสิ่งยืนยันถึงผลการดำเนินงานในอนาคต

การเข้าร่วมต่อต้านทุจริต : ได้รับการรับรอง CAC

จัดอันดับกองทุน Morningstar

ผู้ลงทุนสามารถศึกษาเครื่องมือ

หนังสือชี้ชวนฉบับเต็ม

บริหารความเสี่ยงด้านสภาพคล่องได้ในหนังสือชี้ชวนฉบับเต็ม



www.principal.th

การซื้อขายหน่วยลงทุน		การขายคืนหน่วยลงทุน		ข้อมูลเชิงสถิติ	
วันทำการซื้อ :	ทุกวันทำการ	วันทำการขายคืน :	ทุกวันทำการ	Maximum Drawdown	N/A
เวลาทำการ :	ตั้งแต่เวลาเริ่มทำการ ถึงเวลา 15.30 น.	เวลาทำการ :	ตั้งแต่เวลาเริ่มทำการ ถึงเวลา 15.00 น.	Recovering Period	N/A
การซื้อครั้งแรกขั้นต่ำ :	1.00 บาท	การขายคืนขั้นต่ำ :	ไม่กำหนด	FX Hedging	0.00
การซื้อครั้งถัดไปขั้นต่ำ :	1.00 บาท	ยอดคงเหลือขั้นต่ำ :	ไม่กำหนด	อัตราส่วนหมุนเวียนการลงทุน	128.02
		ระยะเวลาการรับเงินค่าขายคืน :		Sharpe Ratio	N/A
		ประกาศ NAV T+1, คืนเงิน T+5 คือ 5 วันทำการ หลังจากวันทำการขายคืน		Alpha	N/A
				Beta	N/A
				Tracking Error	N/A
				อายุเฉลี่ยของตราสารหนี้	N/A
				Yield to Maturity	N/A

หมายเหตุ -

### ค่าธรรมเนียมที่เรียกเก็บจากกองทุนรวม (% ต่อปีของ NAV)

ค่าธรรมเนียม	สูงสุดไม่เกิน	เก็บจริง
การจัดการ	2.1400%	1.6050%
รวมค่าใช้จ่าย	5.8800%	2.2685%

หมายเหตุ ข้อมูล 1 พ.ย. 65 – 30 ต.ค. 66; ค่าธรรมเนียมเป็นอัตราที่รวมภาษีมูลค่าเพิ่ม ภาษีธุรกิจเฉพาะ หรือภาษีอื่นใดในทำนองเดียวกันไว้แล้ว

ไม่รวมค่าธรรมเนียมซื้อขายหลักทรัพย์และค่าธรรมเนียมต่างๆที่เกิดขึ้นจากการซื้อขายหลักทรัพย์ และค่าใช้จ่ายภาษีตราสารหนี้ (ถ้ามี)

เพดานค่าใช้จ่ายอื่นๆและค่าใช้จ่ายรวมเป็นอัตราเฉพาะที่ประมาณการได้เท่านั้น ส่วนค่าใช้จ่ายที่เรียกเก็บจริงเป็นอัตราที่รวมทั้งที่ประมาณการได้และประมาณการไม่ได้

### ค่าธรรมเนียมที่เรียกเก็บจากผู้ถือหน่วย (% ของมูลค่าซื้อขาย)

ค่าธรรมเนียม	สูงสุดไม่เกิน	เก็บจริง
การขาย	2.1400%	ยกเว้น
การรับซื้อคืน	1.0700%	ยกเว้น
การสับเปลี่ยนหน่วยลงทุนเข้า	2.1400%	ยกเว้น
การสับเปลี่ยนหน่วยลงทุนออก	1.0700%	ยกเว้น
การโอนหน่วย	ตามที่นายทะเบียนเรียกเก็บ	ตามที่นายทะเบียนเรียกเก็บ

หมายเหตุ ค่าธรรมเนียมเป็นอัตราที่รวมภาษีมูลค่าเพิ่ม ภาษีธุรกิจเฉพาะ หรือภาษีอื่นใดในทำนองเดียวกันไว้แล้ว

### การจัดสรรการลงทุนในต่างประเทศ 5 อันดับแรก

ประเทศ	% ของ NAV
VIET NAM	75.69
THAILAND	21.60

ที่มา: 30 เมษายน 2567

### การจัดสรรการลงทุนในกลุ่มอุตสาหกรรม 5 อันดับแรก

หลักทรัพย์แยกตามกลุ่มอุตสาหกรรม	% ของ NAV
ธนาคาร	27.98
เทคโนโลยีสารสนเทศและการสื่อสาร	9.20
เงินทุนและหลักทรัพย์	7.68
อาหารและเครื่องดื่ม	7.13
พาณิชย์	7.04

### สัดส่วนประเภททรัพย์สินที่ลงทุน

การกระจายการลงทุน	% ของ NAV
Stock	76.43
หุ้นสามัญ	21.17
บัญชีเงินฝากออมทรัพย์	2.67
อื่นๆ	-0.27

### ทรัพย์สินที่ลงทุน 5 อันดับแรก

ชื่อทรัพย์สิน	% ของ NAV
Stock : FPT CORPORATION : FPT VN	8.69
Stock : MILITARY COMMERCIAL JOINT STOCK BANK : MBB VN	7.13
Stock : Housing Development Bank : HDB VN	7.09
Stock : MOBILE WORLD INVESTMENT CORP : MWG VN	6.75
Stock : KHANG DIEN HOUSE TRADING : KDH VN	5.79



## คำอธิบาย

**Maximum Drawdown** เปอร์เซ็นต์ผลขาดทุนสูงสุดของกองทุนรวมในระยะเวลา 5 ปีย้อนหลัง (หรือตั้งแต่จัดตั้งกองทุนกรณีที่ยังไม่ครบ 5 ปี) โดยวัดจากระดับ NAV ต่อหน่วยที่จุดสูงสุดไปจนถึงจุดต่ำสุดในช่วงที่ NAV ต่อหน่วยปรับตัวลดลง ค่า Maximum Drawdown เป็นข้อมูลที่ช่วยให้ทราบถึงความเสี่ยงที่อาจจะขาดทุนจากการลงทุนในกองทุนรวม

**Recovering Period** ระยะเวลาการฟื้นตัว เพื่อเป็นข้อมูลให้ผู้ลงทุนทราบถึงระยะเวลาตั้งแต่การขาดทุนสูงสุดจนถึงระยะเวลาที่ฟื้นกลับมาที่เงินทุนเริ่มต้นใช้เวลานานเท่าใด

**FX Hedging** เปอร์เซ็นต์ของการลงทุนในสกุลเงินต่างประเทศที่มีการป้องกันความเสี่ยงจากอัตราแลกเปลี่ยน

**อัตราส่วนหมุนเวียนการลงทุน** ความถี่ของการซื้อขายหลักทรัพย์ในพอร์ตการลงทุนในช่วงเวลาใดช่วงเวลาหนึ่ง โดยคำนวณจากมูลค่าที่ต่ำกว่าระหว่างผลรวมของมูลค่าการซื้อขายหลักทรัพย์กับผลรวมของมูลค่าการขายหลักทรัพย์ของกองทุนรวมในรอบระยะเวลา 1 ปีหารด้วยมูลค่า NAV ของกองทุนรวมเฉลี่ยในรอบระยะเวลาเดียวกัน กองทุนรวมที่มีค่า portfolio turnover สูง บ่งชี้ถึงการซื้อขายหลักทรัพย์บ่อยครั้งของผู้จัดการกองทุนและทำให้มีต้นทุนการซื้อขายหลักทรัพย์ที่สูง จึงต้องพิจารณาเปรียบเทียบกับผลการดำเนินงานของกองทุนรวมเพื่อประเมินความคุ้มค่าของการซื้อขายหลักทรัพย์ดังกล่าว

**Sharpe Ratio** อัตราส่วนระหว่างผลตอบแทนส่วนเพิ่มของกองทุนรวมเปรียบเทียบกับความเสี่ยงจากการลงทุน โดยคำนวณจากผลต่างระหว่างอัตราผลตอบแทนของกองทุนรวมกับอัตราผลตอบแทนที่ปราศจากความเสี่ยง (risk-free rate) หารด้วยค่าเบี่ยงเบนมาตรฐาน (standard deviation) ของกองทุนรวม ค่า Sharpe Ratio สะท้อนถึงอัตราผลตอบแทนที่กองทุนรวมควรได้รับเพิ่มขึ้นเพื่อชดเชยกับความเสี่ยงที่กองทุนรวมรับมา โดยกองทุนรวมที่มีค่า Sharpe Ratio สูงกว่าจะเป็นกองทุนที่มีประสิทธิภาพในการบริหารจัดการการลงทุนที่ดีกว่า เนื่องจากได้รับผลตอบแทนส่วนเพิ่มที่สูงกว่าภายใต้ระดับความเสี่ยงเดียวกัน

**Alpha** ผลตอบแทนส่วนเกินของกองทุนรวมเมื่อเปรียบเทียบกับดัชนีชี้วัด (benchmark) โดยค่า Alpha ที่สูง หมายถึง กองทุนสามารถสร้างผลตอบแทนได้สูงกว่าดัชนีชี้วัด ซึ่งเป็นผลจากประสิทธิภาพของผู้จัดการกองทุนในการคัดเลือกหรือหาจังหวะเข้าลงทุนในหลักทรัพย์ได้อย่างเหมาะสม

**Beta** ระดับและทิศทางของการเปลี่ยนแปลงของอัตราผลตอบแทนของหลักทรัพย์ในพอร์ตการลงทุน โดยเปรียบเทียบกับอัตราการเปลี่ยนแปลงของตลาด Beta น้อยกว่า 1 แสดงว่า หลักทรัพย์ในพอร์ตการลงทุนมีการเปลี่ยนแปลงของอัตราผลตอบแทนน้อยกว่าการเปลี่ยนแปลงของอัตราผลตอบแทนของกลุ่มหลักทรัพย์ของตลาด Beta มากกว่า 1 แสดงว่า หลักทรัพย์ในพอร์ตการลงทุนมีการเปลี่ยนแปลงของอัตราผลตอบแทนมากกว่าการเปลี่ยนแปลงของอัตราผลตอบแทนของกลุ่มหลักทรัพย์ของตลาด

**Tracking Error** อัตราผลตอบแทนของกองทุนมีประสิทธิภาพในการเลียนแบบดัชนีชี้วัด โดยหาก tracking error ต่ำ หมายถึงกองทุนรวมมีประสิทธิภาพในการสร้างผลตอบแทนให้ใกล้เคียงกับดัชนีชี้วัด กองทุนรวมที่มีค่า tracking error สูง จะมีอัตราผลตอบแทนโดยเฉลี่ยห่างจากดัชนีชี้วัดมากขึ้น

**Yield to Maturity** อัตราผลตอบแทนจากการลงทุนในตราสารหนี้โดยถือจนครบกำหนดอายุ ซึ่งคำนวณจากดอกเบี้ยที่จะได้รับในอนาคตตลอดอายุตราสารและเงินต้นที่จะได้รับคืน นำมาคิดลดเป็นมูลค่าปัจจุบัน โดยใช้วัดอัตราผลตอบแทนของกองทุนรวมตราสารหนี้ คำนวณจากค่าเฉลี่ยถ่วงน้ำหนักของ Yield to Maturity ของตราสารหนี้แต่ละตัวที่กองทุนมีการลงทุน และเนื่องจาก Yield to Maturity มีหน่วยมาตรฐานเป็นเปอร์เซ็นต์ต่อปี จึงสามารถนำไปใช้เปรียบเทียบอัตราผลตอบแทนระหว่างกองทุนรวมตราสารหนี้ที่มีนโยบายถือครองตราสารหนี้จนครบกำหนดอายุและมีลักษณะการลงทุนที่ใกล้เคียงกันได้

บริษัทหลักทรัพย์จัดการกองทุน พรินซิเพิล จำกัด

เลขที่ 44 อาคารธนาคารซีไอเอ็มบี ไทย ชั้น 16 ถนนหลังสวน แขวงลุมพินี เขตปทุมวัน กรุงเทพฯ 10330 โทร (662) 686-9500 เว็บไซต์: [www.principal.th](http://www.principal.th)

## กองทุนเปิดพรินซิเพิล เวียดนาม ไทย ออฟพอร์ตูนิตี้

## Principal Vietnam Thai Opportunity Fund

## ชนิดผู้ลงทุนพิเศษ (PRINCIPAL VTOPP-X)

## ประเภทกองทุนรวม / กลุ่มกองทุนรวม

ประเภทกองทุน : กองทุนรวมตราสารทุน

กลุ่มกองทุนรวม : ASEAN Equity

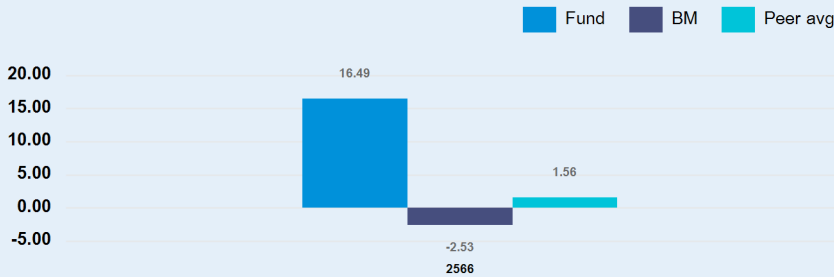
## นโยบายและกลยุทธ์การลงทุน

- กองทุนมีนโยบายเน้นลงทุนในตราสารแห่งทุนที่จดทะเบียนในตลาดหลักทรัพย์ไทย ที่มีธุรกิจหลัก/บางส่วน หรือมีรายได้หลัก/บางส่วน จากการประกอบธุรกิจในประเทศเวียดนามที่ประเมินว่ามีศักยภาพในการเติบโตในอนาคตจากเศรษฐกิจเวียดนาม และ/หรือตราสารทุนที่จดทะเบียนในตลาดหลักทรัพย์เวียดนาม และ/หรือตราสารทุนของผู้ประกอบการเวียดนามที่จดทะเบียนในตลาดหลักทรัพย์ประเทศอื่น รวมทั้งตราสารทุนอื่นใดที่ดำเนินธุรกิจเกี่ยวข้องและ/หรือที่ได้รับผลประโยชน์จากการเติบโตทางเศรษฐกิจหรือที่เกี่ยวข้องกับประเทศเวียดนาม และ/หรือกองทุนรวมอื่น/กองทุนรวมอิตีเอฟตราสารทุนทั้งในและ/หรือต่างประเทศ ที่มีนโยบายการลงทุนในตราสารแห่งทุนที่จดทะเบียนในตลาดหลักทรัพย์ประเทศเวียดนาม หรือเน้นลงทุนในตราสารทุนอื่นใดที่มีรายได้หลักหรือบางส่วนจากการประกอบธุรกิจหรือเกี่ยวข้องกับประเทศเวียดนาม โดยเฉลี่ยในรอบปีบัญชีไม่น้อยกว่าร้อยละ 80 ของมูลค่าทรัพย์สินสุทธิของกองทุน (ศึกษารายละเอียดเพิ่มเติมในหนังสือชี้ชวนส่วนข้อมูลกองทุนรวม)

## กลยุทธ์ในการบริหารจัดการลงทุน

มุ่งหวังให้ผลการดำเนินงานของกองทุนสูงกว่าดัชนีชี้วัด (Active Management)

## ผลการดำเนินงานและดัชนีชี้วัดย้อนหลัง 5 ปีปฏิทิน (%ต่อปี)



## ผลการดำเนินงานย้อนหลังแบบปักหมุด (%ต่อปี)

	YTD	3 เดือน	6 เดือน	1 ปี	3 ปี	5 ปี	10 ปี	ตั้งแต่จัดตั้ง
กองทุน	17.59%	10.29%	26.10%	33.46%	N/A	N/A	N/A	7.99%
ดัชนีชี้วัด*	4.90%	3.50%	9.28%	4.10%	N/A	N/A	N/A	-4.67%
ค่าเฉลี่ยในกลุ่มเดียวกัน	8.48%	6.09%	12.98%	9.09%	N/A	N/A	N/A	N/A
ความผันผวนกองทุน	17.69%	20.08%	17.47%	16.74%	N/A	N/A	N/A	18.23%
ความผันผวนดัชนีชี้วัด	11.52%	12.70%	11.39%	11.54%	N/A	N/A	N/A	12.57%

ผลตอบแทนที่มีอายุเกินหนึ่งปี จะแสดงเป็นผลตอบแทนต่อปี (Annualized Return)

ตั้งแต่ วันที่ 16 มีนาคม 2565 เป็นต้นไปใช้ VNINDEX Index (THB) 50% + SET TRI Index 50%

ผลการดำเนินงานในอดีต มิได้เป็นสิ่งยืนยันถึงผลการดำเนินงานในอนาคต

## ระดับความเสี่ยง



ลงทุนในตราสารทุนเป็นหลักโดยเฉลี่ยในรอบปี ไม่น้อยกว่า 80% ของ NAV

## ข้อมูลกองทุน

วันจดทะเบียนกองทุน วันที่ 19 พฤศจิกายน 2564

วันเริ่มต้น class วันที่ 15 มีนาคม 2565

นโยบายการจ่ายเงินปันผล ไม่จ่าย

อายุกองทุน ไม่กำหนด

## ผู้จัดการกองทุน

คุณชาติรี มีชัยเจริญยิ่ง วันที่เริ่มบริหาร 19 พฤศจิกายน 2564

คุณบุญยง บุณยรัตพันธุ์ วันที่เริ่มบริหาร 19 พฤศจิกายน 2564

## ดัชนีชี้วัด

- SET Total Return Index (TR) ร้อยละ 50
- Vietnam Ho Chi Minh Stock Index (VNIndex TR) ในสกุลดอง ปรับด้วยอัตราแลกเปลี่ยนเพื่อเทียบค่าสกุลเงินบาท ณ วันที่คำนวณผลตอบแทน ร้อยละ 50

## คำเตือน

- การลงทุนในกองทุนรวมไม่ใช่การฝากเงิน
- ผลการดำเนินงานในอดีตของกองทุนรวมมิได้เป็นสิ่งยืนยันถึงผลการดำเนินงานในอนาคต

การเข้าร่วมต่อต้านทุจริต : ได้รับการรับรอง CAC

จัดอันดับกองทุน Morningstar

ผู้ลงทุนสามารถศึกษาเครื่องมือ

หนังสือชี้ชวนฉบับเต็ม

บริหารความเสี่ยงด้านสภาพคล่องได้ในหนังสือชี้ชวนฉบับเต็ม



www.principal.th

การซื้อขายหน่วยลงทุน		การขายคืนหน่วยลงทุน		ข้อมูลเชิงสถิติ	
วันทำการซื้อ :	ทุกวันทำการ	วันทำการขายคืน :	ทุกวันทำการ	Maximum Drawdown	-28.75
เวลาทำการ :	ตั้งแต่เวลาเริ่มทำการ ถึงเวลา 15.30 น.	เวลาทำการ :	ตั้งแต่เวลาเริ่มทำการ ถึงเวลา 15.00 น.	Recovering Period	0 ปี 9 เดือน
การซื้อครั้งแรกขั้นต่ำ :	1.00 บาท	การขายคืนขั้นต่ำ :	ไม่กำหนด	FX Hedging	0.00
การซื้อครั้งถัดไปขั้นต่ำ :	1.00 บาท	ยอดคงเหลือขั้นต่ำ :	ไม่กำหนด	อัตราส่วนหมุนเวียนการลงทุน	128.02
		ระยะเวลาการรับเงินค่าขายคืน :		Sharpe Ratio	0.32
		ประกาศ NAV T+1, คืนเงิน T+5 คือ 5 วันทำการ หลังจากวันทำการขายคืน		Alpha	14.79
				Beta	1.48
				Tracking Error	N/A
				อายุเฉลี่ยของตราสารหนี้	N/A
				Yield to Maturity	N/A

หมายเหตุ -

## ค่าธรรมเนียมที่เรียกเก็บจากกองทุนรวม (% ต่อปีของ NAV)

ค่าธรรมเนียม	สูงสุดไม่เกิน	เก็บจริง
การจัดการ	2.1400%	ยกเว้น
รวมค่าใช้จ่าย	5.8800%	0.2190%

หมายเหตุ ข้อมูล 1 พ.ย. 65 – 30 ต.ค. 66; ค่าธรรมเนียมเป็นอัตราที่รวมภาษีมูลค่าเพิ่ม ภาษีธุรกิจเฉพาะ หรือภาษีอื่นใดในทำนองเดียวกันไว้แล้ว

ไม่รวมค่าธรรมเนียมซื้อขายหลักทรัพย์และค่าธรรมเนียมต่างๆที่เกิดขึ้นจากการซื้อขายหลักทรัพย์ และค่าใช้จ่ายภาษีตราสารหนี้ (ถ้ามี)

เพดานค่าใช้จ่ายอื่นๆและค่าใช้จ่ายรวมเป็นอัตราเฉพาะที่ประมาณการได้เท่านั้น ส่วนค่าใช้จ่ายที่เรียกเก็บจริงเป็นอัตราที่รวมทั้งที่ประมาณการได้และประมาณการไม่ได้

## ค่าธรรมเนียมที่เรียกเก็บจากผู้ถือหน่วย (% ของมูลค่าซื้อขาย)

ค่าธรรมเนียม	สูงสุดไม่เกิน	เก็บจริง
การขาย	2.1400%	ยกเว้น
การรับซื้อคืน	1.0700%	ยกเว้น
การสับเปลี่ยนหน่วยลงทุนเข้า	2.1400%	ยกเว้น
การสับเปลี่ยนหน่วยลงทุนออก	1.0700%	ยกเว้น
การโอนหน่วย	ตามที่นายทะเบียนเรียกเก็บ	ตามที่นายทะเบียนเรียกเก็บ

หมายเหตุ ค่าธรรมเนียมเป็นอัตราที่รวมภาษีมูลค่าเพิ่ม ภาษีธุรกิจเฉพาะ หรือภาษีอื่นใดในทำนองเดียวกันไว้แล้ว

## การจัดสรรการลงทุนในต่างประเทศ 5 อันดับแรก

ประเทศ	% ของ NAV
VIET NAM	75.69
THAILAND	21.60

ที่มา: 30 เมษายน 2567

## การจัดสรรการลงทุนในกลุ่มอุตสาหกรรม 5 อันดับแรก

หลักทรัพย์แยกตามกลุ่มอุตสาหกรรม	% ของ NAV
ธนาคาร	27.98
เทคโนโลยีสารสนเทศและการสื่อสาร	9.20
เงินทุนและหลักทรัพย์	7.68
อาหารและเครื่องดื่ม	7.13
พาณิชย์	7.04

## สัดส่วนประเภททรัพย์สินที่ลงทุน

การกระจายการลงทุน	% ของ NAV
Stock	76.43
หุ้นสามัญ	21.17
บัญชีเงินฝากออมทรัพย์	2.67
อื่นๆ	-0.27

## ทรัพย์สินที่ลงทุน 5 อันดับแรก

ชื่อทรัพย์สิน	% ของ NAV
Stock : FPT CORPORATION : FPT VN	8.69
Stock : MILITARY COMMERCIAL JOINT STOCK BANK : MBB VN	7.13
Stock : Housing Development Bank : HDB VN	7.09
Stock : MOBILE WORLD INVESTMENT CORP : MWG VN	6.75
Stock : KHANG DIEN HOUSE TRADING : KDH VN	5.79

## คำอธิบาย

**Maximum Drawdown** เปอร์เซ็นต์ผลขาดทุนสูงสุดของกองทุนรวมในระยะเวลา 5 ปีย้อนหลัง (หรือตั้งแต่จัดตั้งกองทุนกรณีที่ยังไม่ครบ 5 ปี) โดยวัดจากระดับ NAV ต่อหน่วยที่จุดสูงสุดไปจนถึงจุดต่ำสุดในช่วงที่ NAV ต่อหน่วยปรับตัวลดลง ค่า Maximum Drawdown เป็นข้อมูลที่ช่วยให้ทราบถึงความเสี่ยงที่อาจจะขาดทุนจากการลงทุนในกองทุนรวม

**Recovering Period** ระยะเวลาการฟื้นตัว เพื่อเป็นข้อมูลให้ผู้ลงทุนทราบถึงระยะเวลาตั้งแต่การขาดทุนสูงสุดจนถึงระยะเวลาที่ฟื้นกลับมาที่เงินทุนเริ่มต้นใช้เวลานานเท่าใด

**FX Hedging** เปอร์เซ็นต์ของการลงทุนในสกุลเงินต่างประเทศที่มีการป้องกันความเสี่ยงจากอัตราแลกเปลี่ยน

**อัตราส่วนหมุนเวียนการลงทุน** ความถี่ของการซื้อขายหลักทรัพย์ในพอร์ตการลงทุนในช่วงเวลาใดช่วงหนึ่ง โดยคำนวณจากมูลค่าที่ต่ำกว่าระหว่างผลรวมของมูลค่าการซื้อขายหลักทรัพย์กับผลรวมของมูลค่าการขายหลักทรัพย์ของกองทุนรวมในรอบระยะเวลา 1 ปีหารด้วยมูลค่า NAV ของกองทุนรวมเฉลี่ยในรอบระยะเวลาเดียวกัน กองทุนรวมที่มีค่า portfolio turnover สูง บ่งชี้ถึงการซื้อขายหลักทรัพย์บ่อยครั้งของผู้จัดการกองทุนและทำให้มีต้นทุนการซื้อขายหลักทรัพย์ที่สูง จึงต้องพิจารณาเปรียบเทียบกับผลการดำเนินงานของกองทุนรวมเพื่อประเมินความคุ้มค่าของการซื้อขายหลักทรัพย์ดังกล่าว

**Sharpe Ratio** อัตราส่วนระหว่างผลตอบแทนส่วนเพิ่มของกองทุนรวมเปรียบเทียบกับความเสี่ยงจากการลงทุน โดยคำนวณจากผลต่างระหว่างอัตราผลตอบแทนของกองทุนรวมกับอัตราผลตอบแทนที่ปราศจากความเสี่ยง (risk-free rate) หารด้วยค่าเบี่ยงเบนมาตรฐาน (standard deviation) ของกองทุนรวม ค่า Sharpe Ratio สะท้อนถึงอัตราผลตอบแทนที่กองทุนรวมควรได้รับเพิ่มขึ้นเพื่อชดเชยกับความเสี่ยงที่กองทุนรวมรับมา โดยกองทุนรวมที่มีค่า Sharpe Ratio สูงกว่าจะเป็นกองทุนที่มีประสิทธิภาพในการบริหารจัดการการลงทุนที่ดีกว่า เนื่องจากได้รับผลตอบแทนส่วนเพิ่มที่สูงกว่าภายใต้ระดับความเสี่ยงเดียวกัน

**Alpha** ผลตอบแทนส่วนเกินของกองทุนรวมเมื่อเปรียบเทียบกับดัชนีชี้วัด (benchmark) โดยค่า Alpha ที่สูง หมายถึง กองทุนสามารถสร้างผลตอบแทนได้สูงกว่าดัชนีชี้วัด ซึ่งเป็นผลจากประสิทธิภาพของผู้จัดการกองทุนในการคัดเลือกหรือหาจังหวะเข้าลงทุนในหลักทรัพย์ได้อย่างเหมาะสม

**Beta** ระดับและทิศทางของการเปลี่ยนแปลงของอัตราผลตอบแทนของหลักทรัพย์ในพอร์ตการลงทุน โดยเปรียบเทียบกับอัตราการเปลี่ยนแปลงของตลาด Beta น้อยกว่า 1 แสดงว่า หลักทรัพย์ในพอร์ตการลงทุนมีการเปลี่ยนแปลงของอัตราผลตอบแทนน้อยกว่าการเปลี่ยนแปลงของอัตราผลตอบแทนของกลุ่มหลักทรัพย์ของตลาด Beta มากกว่า 1 แสดงว่า หลักทรัพย์ในพอร์ตการลงทุนมีการเปลี่ยนแปลงของอัตราผลตอบแทนมากกว่าการเปลี่ยนแปลงของอัตราผลตอบแทนของกลุ่มหลักทรัพย์ของตลาด

**Tracking Error** อัตราผลตอบแทนของกองทุนมีประสิทธิภาพในการเลียนแบบดัชนีชี้วัด โดยหาก tracking error ต่ำ หมายถึงกองทุนรวมมีประสิทธิภาพในการสร้างผลตอบแทนให้ใกล้เคียงกับดัชนีชี้วัด กองทุนรวมที่มีค่า tracking error สูง จะมีอัตราผลตอบแทนโดยเฉลี่ยห่างจากดัชนีชี้วัดมากขึ้น

**Yield to Maturity** อัตราผลตอบแทนจากการลงทุนในตราสารหนี้โดยถือจนครบกำหนดอายุ ซึ่งคำนวณจากดอกเบี้ยที่จะได้รับในอนาคตตลอดอายุตราสารและเงินต้นที่จะได้รับคืน นำมาคิดลดเป็นมูลค่าปัจจุบัน โดยใช้วัดอัตราผลตอบแทนของกองทุนรวมตราสารหนี้ คำนวณจากค่าเฉลี่ยถ่วงน้ำหนักของ Yield to Maturity ของตราสารหนี้แต่ละตัวที่กองทุนมีการลงทุน และเนื่องจาก Yield to Maturity มีหน่วยมาตรฐานเป็นเปอร์เซ็นต์ต่อปี จึงสามารถนำไปใช้เปรียบเทียบอัตราผลตอบแทนระหว่างกองทุนรวมตราสารหนี้ที่มีนโยบายถือครองตราสารหนี้จนครบกำหนดอายุและมีลักษณะการลงทุนที่ใกล้เคียงกันได้

บริษัทหลักทรัพย์จัดการกองทุน พรินซิเพิล จำกัด

เลขที่ 44 อาคารธนาคารซีไอเอ็มบี ไทย ชั้น 16 ถนนหลังสวน แขวงลุมพินี เขตปทุมวัน กรุงเทพฯ 10330 โทร (662) 686-9500 เว็บไซต์: [www.principal.th](http://www.principal.th)

**1. ความเสี่ยงที่เกี่ยวข้องกับประเทศเวียดนามเป็นหลัก (Country Risk)**

กองทุนลงทุนในหลักทรัพย์ที่เกี่ยวข้องกับประเทศเวียดนามเป็นหลัก มูลค่าทรัพย์สินที่กองทุนลงทุนอาจได้รับผลกระทบจากความไม่แน่นอนหรือการเปลี่ยนแปลงของประเทศเวียดนามเป็นสำคัญ เช่น การเปลี่ยนแปลงนโยบายของรัฐบาล ความผันผวนของอัตราแลกเปลี่ยน การบังคับใช้มาตรการเกี่ยวกับการแลกเปลี่ยนเงินตรา การเปลี่ยนแปลงและผลกระทบจากปัจจัยความไม่มั่นคงทางสังคม ศาสนา การเมือง เศรษฐกิจ การเปลี่ยนแปลงของกฎหมาย กฎระเบียบ และนโยบายของประเทศ นอกจากนี้ทางการของต่างประเทศอาจออกมาตรการในภาวะที่เกิดวิกฤตการณ์ ทำให้กองทุนไม่สามารถนำเงินกลับเข้ามาในประเทศไทย ซึ่งอาจส่งผลให้ผู้ลงทุนไม่ได้รับเงินคืนตามระยะเวลาที่กำหนด

**แนวทางการบริหารความเสี่ยง :**

บริษัทจัดการจะติดตามความเคลื่อนไหวของประเทศ และวิเคราะห์หากมีการเปลี่ยนแปลงอย่างมีนัยสำคัญ โดยบริษัทจัดการจะพิจารณาปรับเปลี่ยนแผนการลงทุนให้เหมาะสมกับสถานการณ์

**2. ความเสี่ยงทางธุรกิจ (Business Risk)**

ความเสี่ยงที่เกิดจากการดำเนินงานของบริษัทผู้ออกหุ้นอันเนื่องมาจากผลการดำเนินงานหรือฐานะการเงิน รวมทั้ง ความสามารถในการทำกำไรและนโยบายการจ่ายเงินปันผลของบริษัทผู้ออกหุ้น ซึ่งอาจมีผลกระทบต่อราคาซื้อ/ขายหุ้น อย่างไรก็ตาม บริษัทจัดการจะพิจารณาคัดเลือกหลักทรัพย์ที่ลงทุน โดยการวิเคราะห์ข้อมูลเกี่ยวกับผลการดำเนินงานหรือฐานะการเงินของบริษัทผู้ออกตราสารเพื่อประกอบการตัดสินใจลงทุน และติดตามข้อมูลข่าวสารที่เกี่ยวข้องกับบริษัทผู้ออกตราสารอย่างใกล้ชิดและสม่ำเสมอ หากมีการเปลี่ยนแปลงผลการดำเนินงานหรือฐานะทางการเงินของบริษัทผู้ออกตราสารอย่างมีนัยสำคัญ บริษัทจัดการจะพิจารณาปรับเปลี่ยนแผนการลงทุนในหลักทรัพย์อย่างเหมาะสม

**แนวทางการบริหารความเสี่ยง :**

บริษัทจัดการจะพิจารณาคัดเลือกหลักทรัพย์ที่ลงทุน โดยการวิเคราะห์ข้อมูลเกี่ยวกับผลการดำเนินงานหรือฐานะการเงินของบริษัทผู้ออกตราสาร เพื่อประกอบการตัดสินใจลงทุน และติดตามข้อมูลข่าวสารที่เกี่ยวข้องกับบริษัทผู้ออกตราสารอย่างใกล้ชิดและสม่ำเสมอ หากมีการเปลี่ยนแปลงผลการดำเนินงานหรือฐานะทางการเงินของบริษัทผู้ออกตราสารอย่างมีนัยสำคัญ บริษัทจัดการจะพิจารณาปรับเปลี่ยนแผนการลงทุนในหลักทรัพย์อย่างเหมาะสม

**3. ความเสี่ยงจากความผันผวนของราคาตราสาร (Market Risk):**

สภาวะตลาดของตลาดหุ้นอาจมีความผันผวนได้ตลอดเวลา โดยอาจขึ้นอยู่กับแนวโน้มของอัตราดอกเบี้ย ความผันผวนของค่าเงิน ปัจจัยพื้นฐานทางเศรษฐกิจ ผลประกอบการของบริษัทผู้ออกตราสาร ปริมาณการซื้อขายหุ้น เป็นต้น ซึ่งส่งผลให้ราคาหุ้นที่กองทุนได้ลงทุนไว้อาจเพิ่มขึ้นหรือลดลงได้ตลอดเวลา

**แนวทางการบริหารความเสี่ยง :**

บริษัทจัดการจะพิจารณาการลงทุนในหลักทรัพย์โดยมีสัดส่วนการลงทุนที่เหมาะสมและสอดคล้องกับนโยบายการลงทุนของกองทุน โดยคำนึงถึงสถานการณ์ทางเศรษฐกิจ การเมือง และภาวะตลาดเงินซึ่งอาจส่งผลกระทบต่อการลงทุน

**4. ความเสี่ยงจากการขาดสภาพคล่องของตราสาร (Liquidity Risk):**

เนื่องจากสภาพและขนาดของตลาดหุ้นของประเทศเวียดนามในปัจจุบันซึ่งเป็นตลาดที่กำลังพัฒนา มีจำนวนครั้งและปริมาณการซื้อขายเปลี่ยนมือของตราสารต่ำ รวมไปถึงการมีข้อจำกัดของสัดส่วนการถือครองหุ้นโดยนักลงทุนต่างชาติ (foreign ownership limit) ซึ่งอาจทำให้การซื้อหรือขายหุ้นไม่ได้ในช่วงเวลาที่ต้องการหรืออาจไม่ได้ราคาตามที่คาดหวังเอาไว้ และอาจมีค่าใช้จ่ายค่าส่วนต่างราคาสำหรับนักลงทุนต่างชาติ share price premium

**แนวทางการบริหารความเสี่ยง :**

บริษัทจัดการจะพิจารณาลงทุนในหลักทรัพย์ที่มีสภาพคล่องให้สอดคล้องกับประเภท ลักษณะและนโยบายการลงทุนของกองทุนอย่างเหมาะสม เพื่อให้มีความคล่องตัวในการบริหารกองทุน ทั้งนี้แนวทางการบริหารความเสี่ยงจากการขาดสภาพคล่องของตราสาร จะขึ้นอยู่กับ การพิจารณาตัดสินใจของบริษัทจัดการโดยคำนึงถึงประโยชน์สูงสุดของผู้ถือหน่วยลงทุนเป็นสำคัญ

**5. ความเสี่ยงด้านอัตราแลกเปลี่ยน (Currency/Exchange Rate Risk)**

ความเสี่ยงที่เกิดจากความแตกต่างของอัตราแลกเปลี่ยนระหว่างสกุลเงิน ซึ่งอาจทำให้ผลตอบแทนที่ได้จากการลงทุนเมื่อคิดเป็นเงินบาท แตกต่างไปจากผลตอบแทนที่เกิดขึ้นจากสกุลเงินของประเทศเวียดนาม (local currency) ซึ่งกองทุนอาจได้รับผลขาดทุนจากอัตราแลกเปลี่ยนหรือได้รับเงินคืนต่ำกว่าเงินลงทุนเริ่มแรกได้

**แนวทางการบริหารความเสี่ยง :**

กองทุนอาจพิจารณาใช้เครื่องมือป้องกันความเสี่ยงด้านอัตราแลกเปลี่ยนตามความเหมาะสม ทั้งนี้กองทุนอาจไม่จำเป็นต้องปิดฐานะเงินตราต่างประเทศ ซึ่งขึ้นอยู่กับดุลยพินิจของผู้จัดการกองทุนเห็นเหมาะสม อย่างไรก็ตาม การทำธุรกรรมป้องกันความเสี่ยงอาจมีต้นทุน ซึ่งทำให้ผลตอบแทนของกองทุนโดยรวมลดลงจากต้นทุนที่เพิ่มขึ้น

**6. ความเสี่ยงเกี่ยวกับการลงทุนใน Frontier Market**

การลงทุนในหลักทรัพย์ของประเทศ Frontier Market ซึ่งเป็นประเทศที่อยู่ในระดับก่อนการพัฒนาเป็นตลาดเกิดใหม่ (emerging markets) จะมีความเสี่ยงในระดับที่สูงกว่าการลงทุนในประเทศตลาดเกิดใหม่และประเทศที่พัฒนาแล้ว (developed markets) ความเสี่ยงดังกล่าวอาจส่งผลกระทบต่อหลักทรัพย์ที่กองทุนลงทุน เช่น ความเสี่ยงที่เกิดจากกฎเกณฑ์และข้อกำหนดในการลงทุนหรือการเรียกคืนทรัพย์สินหรือสิทธิกลับคืนสู่ประเทศนั้นๆ (investment and repatriation restrictions) ความเสี่ยงที่เกิดจากความผันผวนของอัตราแลกเปลี่ยน ความเสี่ยงเกี่ยวกับสกุลเงินท้องถิ่น ความเสี่ยงที่เกิดจากโอกาสที่ตลาดในประเทศนั้นจะเกิดความผันผวนอย่างผิดปกติเมื่อเทียบกับประเทศที่พัฒนาแล้ว ความเสี่ยงจากการแทรกแซงของภาครัฐต่อภาคเอกชน ความจำกัดข้อมูลที่เปิดเผยต่อผู้ลงทุน หรือระดับความเคร่งครัดในกฎเกณฑ์ที่ต่ำกว่าในการเปิดเผยข้อมูลต่อผู้ลงทุน การกำกับดูแลการซื้อขายหลักทรัพย์ ความจำกัดในจำนวนตราสารที่มีสภาพคล่องเมื่อเทียบกับตลาดในประเทศที่พัฒนาแล้ว ระดับการพัฒนาในระบบเศรษฐกิจและการเมืองในระดับนานาชาติ มาตรฐานการกำกับดูแลกิจการและการรายงานทางการเงินของบริษัทจดทะเบียน ต้นทุนในการทำธุรกรรม เป็นต้น

## 7. ความเสี่ยงด้านภาษี (Tax Considerations)

การเปลี่ยนแปลงที่เกี่ยวกับภาษีในประเทศเวียดนาม หรือนโยบายที่เกี่ยวข้องกับภาษีและการลงทุนของประเทศเวียดนาม ที่มีผลต่อผู้ลงทุนทั้งในประเทศและต่างประเทศ อาจมีผลกระทบต่อมูลค่าเงินลงทุนของกองทุน หรือกระทบต่อความสามารถในการสร้างผลตอบแทนให้ผู้ลงทุน และผลตอบแทนจากการลงทุนของผู้ลงทุนต่างประเทศอาจแตกต่างจากผลตอบแทนที่ผู้ลงทุนในประเทศได้รับ

8. ความเสี่ยงจากการบริหารจัดการเชิงรุก (Active Management) ผู้จัดการกองทุนจะพิจารณาเลือกลงทุนในหลักทรัพย์รายตัว และกำหนดสัดส่วนการลงทุนที่เหมาะสมกับสถานการณ์แต่ละขณะ ทั้งนี้ เพื่อให้บรรลุวัตถุประสงค์ในการลงทุนของกองทุน โดยการบริหารจัดการเชิงรุกดังกล่าว ความสามารถในการบริหารจัดการกองทุนของผู้จัดการกองทุนมีส่วนสำคัญโดยจะมีกระบวนการวิเคราะห์และจัดการความเสี่ยงที่เกี่ยวข้องกับการลงทุนของกองทุน แต่มีได้รับประกันว่าจะได้ผลสำเร็จตามเป้าหมาย