

# Principal Core Fixed Income Fund

30 April 2024

## Fund Features

<b>Fund Name (short)</b>	PRINCIPAL iFIXED
<b>Risk Level</b>	4 (Low to Moderate Risk)
<b>Fund Type</b>	Fixed Income Fund
<b>Inception Date</b>	7 December 2012
<b>Foreign Investment Policy</b>	Yes (≤79%)
<b>FX Hedging Policy</b>	Not less than 90%
<b>Registered fund size</b>	10,000 MTHB
<b>Net Asset Value</b>	707.62 MTHB
<b>Net Asset Value Per Unit</b>	
iFIXED-A	12.6392 THB
iFIXED-R	12.6556 THB
iFIXED-C	12.7108 THB
iFIXED-X	12.9579 THB
<b>Risk Involve</b>	1. Market Risk 2. Liquidity Risk 3. Business Risk 4. Credit Risk 5. Interest Rate Risk 6. Country Risk 7. Currency Risk 8. Derivatives Risk 9. Structured Note Risk
<b>Dividend Policy</b>	None
<b>Trustee</b>	Standard Chartered Bank (Thai) PLC.
<b>Registrar</b>	Principal Asset Management Co., LTD.
<b>AIMC Category</b>	Mid Term General Bond

## Purchase/ Redemption

<b>Subscription Period</b>	Every business day from bank business hours to 3.30 pm
<b>Minimum Subscription</b>	
iFIXED-A	1,000 THB
iFIXED-R	1,000 THB
iFIXED-C	1 THB
iFIXED-X	1 THB
<b>Redemption Period</b>	
<u>Auto redemption</u>	Not more than 12 times a year by transfer the redemption money to invest in PRINCIPAL TREASURY fund for whole amount.
iFIXED-R	
<u>Normal redemption</u>	Every business day from bank business hours to 3.00 pm
<b>Minimum Redemption</b>	Not defined
<b>Minimum Balance</b>	Not defined
<b>Redemption Policy</b>	Within 5 business days (NAV Announce T+1, Settlement T+2, CIMBT at 11.30 a.m., SCB/ KBANK/ BAY/ TTB/ BBL/ LHBANK/ KK/ TISCO at 1.00 p.m.)

Class A



Class R



Class C



Class X



## Investment Policy

The fund has a policy to invest in or hold debt instruments, financial instruments and/or deposits offered for sale both onshore and offshore issued by government sector, state enterprises, financial institutions and/or private sectors that have received credit ratings from institutions of credit rating that have been accepted by SEC which has the Issue Rating or Issuer Rating in the investment grade. In the case of being a subordinated debt, it must receive the Issue Rating in investment grade only. The fund will invest in foreign market not more than 79% of the net asset value of the fund.

## Fees to Unitholder (% of Trading Value)\*

### Front-end fee

iFIXED-A	Not more than 0.54% (Waived)
iFIXED-R	Not more than 0.54% (Waived)
iFIXED-C	Not more than 0.33% (Waived)
iFIXED-X	Not more than 0.33% (Waived)

### Back-end fee

iFIXED-A	Not more than 0.54% (Waived)
iFIXED-R	Not more than 0.54% (Waived)
iFIXED-C	Not more than 0.33% (Waived)
iFIXED-X	Not more than 0.33% (Waived)

### Switching Fee

According to the conditions of sale and redemption of investment units

\*Fee included VAT.

## Fund Fee (% of NAV)\*

### Management Fee

iFIXED-A	Not more than 1.07% p.a. (Currently 0.535%)
iFIXED-R	Not more than 1.07% p.a. (Currently 0.535%)
iFIXED-C	Not more than 0.81% p.a. (Currently 0.535%)
iFIXED-X	Not more than 0.81% p.a. (Waived)

### Trustee Fee

Not more than 0.11% p.a. (Currently 0.040%)

### Registrar Fee

iFIXED-A	Not more than 0.54% p.a. (Waived)
iFIXED-R	Not more than 0.54% p.a. (Waived)
iFIXED-C	Not more than 0.54% p.a. (Waived)
iFIXED-X	Not more than 0.54% p.a. (Waived)

### Other Expense\*\*

iFIXED-A	Not more than 2.14% p.a. (Currently 0.024%***)
iFIXED-R	Not more than 2.14% p.a. (Currently 0.024%***)
iFIXED-C	Not more than 2.14% p.a. (Currently 0.024%***)
iFIXED-X	Not more than 2.14% p.a. (Currently 0.024%***)

### Total Expense (TER)

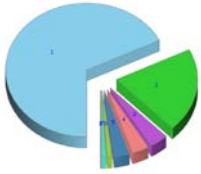
iFIXED-A	Not more than 2.68% p.a. (Currently 0.599%***)
iFIXED-R	Not more than 2.68% p.a. (Currently 0.599%***)
iFIXED-C	Not more than 2.14% p.a. (Currently 0.599%***)
iFIXED-X	Not more than 2.14% p.a. (Currently 0.064%***)

\*as of 1 Dec'22 – 30 Nov'23, Fee included VAT.

\*\*Excluding Brokerage Fee and tax expenses of debt Instruments (if any)

\*\*\*Other expenses ceiling and Total expenses ceiling are the expenses that can only be estimated, while actual expenses are included both estimated and unestimated.

## Asset Allocation



1. Bond - Corporate – Listed 67.78%
2. Bond-CB 20.31%
3. Savings account Bank – Invest 3.65%
4. Bond - Foreign Government (JPY) 3.38%
5. Bond – Government 3.10%
6. Bond - Foreign Government (USD) 1.00%
7. Savings account 0.88%
8. Other -0.10%

## Top 5 Holdings

Security	Rating	% of NAV
Bond-CB : BANK OF THAILAND : CB24613B	N/A	6.48
Bond-CB : BANK OF THAILAND : CB24516A	N/A	4.24
Bond-CB : BANK OF THAILAND : CB24502A	N/A	3.96
Savings account Bank - Invest : CIMB THAI Bank Public Company Limited	N/A	3.65
Bond-CB : BANK OF THAILAND : CB24606A	N/A	2.82

Remark: Data as of 30 April 2024. The investors can verify daily asset value at [www.principal.th](http://www.principal.th)

This fund is concentrated in the issuer. Therefore, there is a risk that investors may lose a large amount of their investments.

## Fund Performance VS Benchmark

	Fund Performance (Calendar Year, Past 5 Years)				
	2023	2022	2021	2020	2019
IFIXED-A(%)	1.46	-0.04	0.84	1.65	2.88
Benchmark (%)*	0.96	0.20	0.40	2.58	10.17
IFIXED-R(%)	1.46	-0.04	0.84	1.65	2.89
Benchmark (%)*	0.96	0.20	0.40	2.58	10.17
IFIXED-C(%)	1.46	-0.04	0.84	1.65	3.41
Benchmark (%)*	0.96	0.20	0.40	2.58	10.17
IFIXED-X(%)	2.02	0.51	1.39	2.24	n/a
Benchmark (%)*	0.96	0.20	0.40	2.58	n/a

\*Past performance of the fund is not a guarantee for future performance.

Remark: Data as of 30 April 2024. The investors can verify daily asset value at [www.principal.th](http://www.principal.th)

	Fund Performance							
	YTD	3M	6M	1Y <sup>1</sup>	3Y <sup>1</sup>	5Y <sup>1</sup>	10Y <sup>1</sup>	Since Inception <sup>1</sup>
IFIXED-A(%)	0.67	0.42	1.88	1.78	1.04	1.37	1.84	2.08
Benchmark (%)*	0.62	0.32	1.25	1.41	0.70	2.68	2.80	2.96
Information Ratio <sup>2</sup>	0.84	1.75	3.23	0.95	0.95	-1.55	-1.35	-1.20
Standard Deviation of Fund (%)	0.47	0.51	0.62	0.61	0.97	0.94	0.80	0.66
Standard Deviation of Benchmark (%)	0.43	0.47	0.39	0.36	0.77	2.22	1.65	0.79
IFIXED-R(%)	0.67	0.42	1.88	1.78	1.04	1.37	1.85	2.09
Benchmark (%)*	0.62	0.32	1.25	1.41	0.70	2.68	2.80	2.96
Information Ratio <sup>2</sup>	0.83	1.75	3.23	0.95	0.95	-1.55	-1.34	-1.18
Standard Deviation of Fund (%)	0.47	0.51	0.62	0.61	0.97	0.94	0.80	0.67
Standard Deviation of Benchmark (%)	0.43	0.47	0.39	0.36	0.77	2.22	1.65	0.79
IFIXED-C(%)	0.67	0.42	1.88	1.78	1.04	1.47	n/a	2.45
Benchmark (%)*	0.62	0.32	1.25	1.41	0.70	2.68	n/a	2.80
Information Ratio <sup>2</sup>	0.82	1.74	3.23	0.95	0.95	-1.43	n/a	-0.18
Standard Deviation of Fund (%)	0.47	0.51	0.62	0.61	0.97	1.02	n/a	1.91
Standard Deviation of Benchmark (%)	0.43	0.47	0.39	0.36	0.77	2.22	n/a	0.82
IFIXED-X(%)	0.86	0.55	2.16	2.33	1.59	n/a	n/a	1.67
Benchmark (%)*	0.62	0.32	1.25	1.41	0.70	n/a	n/a	1.24
Information Ratio <sup>2</sup>	3.35	4.16	4.61	2.38	2.51	n/a	n/a	0.94
Standard Deviation of Fund (%)	0.47	0.51	0.62	0.61	0.97	n/a	n/a	0.66
Standard Deviation of Benchmark (%)	0.43	0.47	0.39	0.36	0.77	n/a	n/a	0.56

<sup>1</sup>Returns of any periods longer than one year are annualized and displayed as percentage per year

<sup>2</sup>Information Ratio: Show fund managers' ability to generate returns compare to risk

\*Benchmark: GovBond 1-3Yrs NTR Index 50% + MTMCorpA-up 1-3Yrs NTR Index 25% + Avg12MFixed(BBL,KBANK,SCB) 25% (source: ThaiBMA as of 30 April 2024) effective from 11 February 2020 onwards before that using benchmark GovBond NTR Index 50.00% + MTMCorpBBBup NTR Index 50.00% (16 September 2019 – 10 February 2020)

Additional explanation

1. Changing the benchmark used to measure the initial performance may increase the fund's performance when comparing the benchmark since some debt instruments invested by the fund do not have tax obligations. While the new benchmark is calculated from the assumption that all debt securities are taxed

2. NTR means the net return after tax (Net TRN index) which has been prepared by the Thai Bond Market Association (ThaiBMA) since 20 August 2019

\*\*Past performance of the fund is not a guarantee for future performance

## Dividend/ Auto-Redemption History

Period	XD	Dividend/ Auto-Redemption History (Baht/Unit)	
		Redemption (Class R)	
Period 1	Q2/2012	29-Jun-12	-
Period 2	Q3/2012	28-Sep-12	-
Period 3	Q4/2012	28-Dec-12	-
Period 4	Q1/2013	29-Mar-13	-
Period 5	Q2/2013	28-Jun-13	0.10
Period 6	Q3/2013	30-Sep-13	0.10
Period 7	Q4/2013	27-Dec-13	0.10
Period 8	Q1/2014	31-Mar-14	0.10
Period 9	Q2/2014	30-Jun-14	0.105
Period 10	Q3/2014	30-Sep-14	0.106
Period 11	Q4/2014	30-Dec-14	0.107
Period 12	Q1/2015	31-Mar-15	0.108
Period 13	Q2/2015	30-Jun-15	0.072
Period 14	Q3/2015	30-Sep-15	0.033
Period 15	Q4/2015	30-Dec-15	0.048
Period 16	Q1/2016	31-Mar-16	0.080
Period 17	Q2/2016	30-Jun-16	0.008
Period 18	Q3/2016	30-Sep-16	0.048
Period 19	Q4/2016	30-Dec-16	0.008
Period 20	Q1/2017	31-Mar-17	0.056
Period 21	Q2/2017	30-Jun-17	0.040
Period 22	Q3/2017	29-Sep-17	0.064
Period 23	Q4/2017	29-Dec-17	0.048
Period 24	Q1/2018	30-Mar-18	0.056
Period 25	Q2/2018	29-Jun-18	0.056
Period 26	Q3/2018	28-Sep-18	0.056
Period 27	Q4/2018	28-Dec-18	0.037
Period 28	Q1/2019	29-Mar-19	0.041
Period 29	Q2/2019	28-Jun-19	0.066
Period 30	Q3/2019	30-Sep-19	0.070
Period 31	Q4/2019	30-Dec-19	0.03
Period 32	Q1/2020	31-Mar-20	0.10
Period 33	Q2/2020	30-Jun-20	0.10
Period 34	Q3/2020	30-Sep-20	0.10
Period 35	Q4/2020	30-Dec-20	0.10
Period 36	Q1/2021	31-Mar-21	0.10
Period 37	Q2/2021	30-Jun-21	0.04
Period 38	Q3/2021	30-Sep-21	0.04
Period 39	Q4/2021	30-Dec-21	0.04
Period 40	Q1/2022	31-Mar-22	0.04
Period 41	Q2/2022	30-Jun-22	0.04
Period 42	Q3/2022	30-Sep-22	0.04
Period 43	Q4/2022	30-Dec-22	0.04
Period 44	Q1/2023	31-Mar-23	0.04
Period 45	Q2/2023	30-Jun-23	0.04
Period 46	Q3/2023	29-Sep-23	0.04
Period 47	Q4/2023	28-Dec-23	0.04
Period 48	Q1/2024	29-Mar-24	0.04
<b>Total</b>			<b>2.723</b>

Remark: Data as of 30 April 2024 Please study more details of auto redemption criteria in the fund prospectus

- Since the fund has a policy to invest in foreign countries, the fund may have exchange rate risk. Investors may lose or receive foreign exchange gains / or receive a lower return than the initial investment. However, the Fund will hedge the exchange rate risk not less than 90% of the value of the invested asset.
- Investing in Investment Units is not a deposit and there is a risk of investment, Investors may receive more or less return investment than the initial investment. Therefore, investors should invest in this fund when seeing that investing in this fund suitable for investment objectives of investors and investors accept the risk that may arise from the investment.
- In an unusual situation unitholder may not be able to redeem the investment units or may receive the redemption money later than the period that specified in the prospectus.
- Investors should study the information in the prospectus to understand and should keep the prospectus as information for future reference and when in doubt, please contact the selling agent before investing.
- Investors should understand product characteristics (mutual funds), conditions of return and risk before making an investment decision.
- This document is for the purpose of dissemination of information in general, without the intention of making a proposal or inviting any person to purchase and/or sell investment products of the type described in this document. And not considered as consultancy or advice regarding any transaction involving the investment products of the companies mentioned herein.

Inquiry of Additional Information: Please contact our Client Service at (662) 686 9595 from 8.30 a.m. to 5.00 p.m. Mondays to Fridays (except on public holidays) for a personal investment consultation or any general investment queries.

**Principal Asset Management Company Limited**

44 CIMB THAI Bank Building, 16th Floor Langsuan Road, Lumpini Pathumwan, Bangkok 10330 Tel +(662) 686 9595 Website: [www.principal.th](http://www.principal.th)

## กองทุนเปิดพรินซิเพิล คอร์ ฟิกซ์ อินคัม

## Principal Core Fixed Income Fund

## ชนิดสะสมมูลค่า (PRINCIPAL iFIXED-A)

## ประเภทกองทุนรวม / กลุ่มกองทุนรวม

ประเภทกองทุน : กองทุนตราสารหนี้

กลุ่มกองทุนรวม : Mid Term General Bond

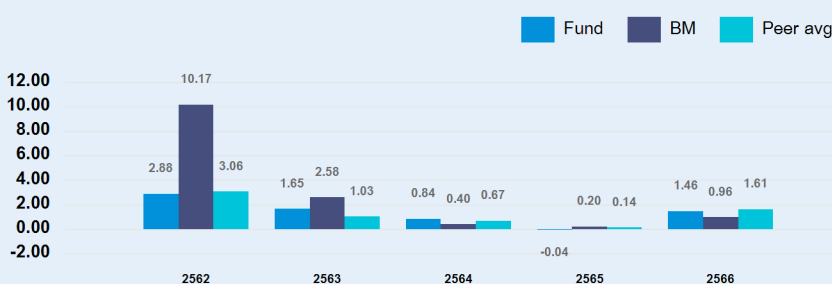
## นโยบายและกลยุทธ์การลงทุน

- กองทุนมีนโยบายลงทุนในหรือมีไว้ซึ่งตราสารแห่งหนึ่ง ตราสารทางการเงิน และ/หรือเงินฝากที่เสนอขายทั้งในประเทศและ/หรือต่างประเทศ ที่ออกโดยภาครัฐบาล รัฐวิสาหกิจ สถาบันการเงิน และ/หรือ ภาคเอกชนที่ได้รับการจัดอันดับความน่าเชื่อถือจากสถาบันการจัดอันดับความน่าเชื่อถือที่ได้รับการยอมรับจากสำนักงานคณะกรรมการ ก.ล.ต. โดยมีอันดับความน่าเชื่อถือของตราสารหรือของผู้ออกตราสารอยู่ในอันดับที่สามารถลงทุนได้ (Investment Grade) ในกรณีตราสารดังกล่าวเป็น Subordinated Debt จะต้องได้รับอันดับความน่าเชื่อถือของตราสาร (Issue Rating) อยู่ในอันดับที่สามารถลงทุนได้ (Investment Grade) เท่านั้น กองทุนจะนำเงินไปลงทุนในต่างประเทศไม่เกินร้อยละ 79 ของมูลค่าทรัพย์สินสุทธิของกองทุน (ศึกษารายละเอียดเพิ่มเติมในหนังสือชี้ชวนส่วนข้อมูลกองทุนรวม)

## กลยุทธ์ในการบริหารจัดการลงทุน

มุ่งหวังให้ผลการดำเนินงานของกองทุนสูงกว่าดัชนีชี้วัด (Active Management)

## ผลการดำเนินงานและดัชนีชี้วัดย้อนหลัง 5 ปีปฏิทิน (%ต่อปี)



## ผลการดำเนินงานย้อนหลังแบบปักหมุด (%ต่อปี)

	YTD	3 เดือน	6 เดือน	1 ปี	3 ปี	5 ปี	10 ปี	ตั้งแต่จัดตั้ง
กองทุน	0.67%	0.42%	1.88%	1.78%	1.04%	1.37%	1.84%	2.08%
ดัชนีชี้วัด*	0.62%	0.32%	1.25%	1.41%	0.70%	2.68%	2.80%	2.96%
ค่าเฉลี่ยในกลุ่มเดียวกัน	0.64%	0.35%	1.76%	1.83%	1.01%	1.33%	1.66%	N/A
ความผันผวนกองทุน	0.47%	0.51%	0.62%	0.61%	0.97%	0.94%	0.80%	0.66%
ความผันผวนดัชนีชี้วัด	0.43%	0.47%	0.39%	0.36%	0.77%	2.22%	1.65%	0.79%

ผลตอบแทนที่มีอายุเกินหนึ่งปี จะแสดงเป็นผลตอบแทนต่อปี (Annualized Return)

ตั้งแต่ วันที่ 11 กุมภาพันธ์ 2563 เป็นต้นไปใช้ GovBond 1-3Yrs NTR Index 50% + MTMCorpA-up 1-3Yrs NTR Index 25% + Avg12MFixed(BBL,KBANK,SCB) 25%

ผลการดำเนินงานในอดีต มิได้เป็นสิ่งยืนยันถึงผลการดำเนินงานในอนาคต

## ระดับความเสี่ยง

ต่ำ 1 2 3 4 5 6 7 8 สูง

ลงทุนในพันธบัตรรัฐบาล และตราสารหนี้เอกชน โดยมีตราสาร non-investment grade/unrated ไม่เกินกว่า 20% ของ NAV

## ข้อมูลกองทุน

วันจดทะเบียนกองทุน วันที่ 7 ธันวาคม 2555

วันเริ่มต้น class วันที่ 7 ธันวาคม 2555

นโยบายการจ่ายเงินปันผล ไม่จ่าย

อายุกองทุน ไม่กำหนด

## ผู้จัดการกองทุน

คุณวีรยุทธ ธีลีสเมียร วันที่เริ่มบริหาร 1 ธันวาคม 2565

คุณนิก ศรีวีระวานิชกุล วันที่เริ่มบริหาร 1 กรกฎาคม 2565

## ดัชนีชี้วัด

- 1) ผลตอบแทนรวมสุทธิของดัชนีพันธบัตรรัฐบาลอายุ 1 - 3 ปี ของสมาคมตลาดตราสารหนี้ไทย สัดส่วน 50%
- 2) ผลตอบแทนรวมสุทธิของดัชนีตราสารหนี้ภาคเอกชน Mark-to-Market ที่มีอันดับความน่าเชื่อถือของผู้ออกตราสารอยู่ในระดับ A- ขึ้นไป อายุ 1 - 3 ปี ของสมาคมตลาดตราสารหนี้ไทย สัดส่วน 25%
- 3) อัตราดอกเบี้ยเงินฝากประจำ 1 ปี วงเงินน้อยกว่า 5 ล้านบาท เฉลี่ยของ 3 ธนาคารพาณิชย์ขนาดใหญ่ ได้แก่ ธนาคารกรุงเทพ ธนาคารกสิกรไทย และธนาคารไทยพาณิชย์ หลังหักภาษี สัดส่วน 25%

## คำเตือน

- การลงทุนในกองทุนรวมไม่ใช่การฝากเงิน
- ผลการดำเนินงานในอดีตของกองทุนรวมมิได้เป็นสิ่งยืนยันถึงผลการดำเนินงานในอนาคต

การเข้าร่วมต่อต้านทุจริต : ได้รับการรับรอง CAC

จัดอันดับกองทุน Morningstar

★★★★

ผู้ลงทุนสามารถศึกษาเครื่องมือ

หนังสือชี้ชวนฉบับเต็ม

บริหารความเสี่ยงด้านสภาพคล่องได้หนังสือชี้ชวนฉบับเต็ม



www.principal.th

การซื้อขายหน่วยลงทุน		การขายคืนหน่วยลงทุน		ข้อมูลเชิงสถิติ	
วันทำการซื้อ :	ทุกวันทำการ	วันทำการขายคืน :	ทุกวันทำการ	Maximum Drawdown	-1.31
เวลาทำการ :	ตั้งแต่เวลาเริ่มทำการ ถึงเวลา 15.30 น.	เวลาทำการ :	ตั้งแต่เวลาเริ่มทำการ ถึงเวลา 15.00 น.	Recovering Period	0 ปี 9 เดือน
การซื้อครั้งแรกขั้นต่ำ :	1,000.00 บาท	การขายคืนขั้นต่ำ :	ไม่กำหนด	FX Hedging	98.73
การซื้อครั้งถัดไปขั้นต่ำ :	1,000.00 บาท	ยอดคงเหลือขั้นต่ำ :	ไม่กำหนด	อัตราส่วนหมุนเวียนการลงทุน	54.00
		ระยะเวลาการรับเงินค่าขายคืน :		Sharpe Ratio	-0.03
		ประกาศ NAV T+1, คืนเงิน T+2 คือ 2 วันทำการหลังจากวันทำการขายคืน		Alpha	0.34
				Beta	1.06
				Tracking Error	N/A
				อายุเฉลี่ยของตราสารหนี้	2 ปี 0 เดือน 7 วัน
				Yield to Maturity	3.2189

หมายเหตุ กรณีผู้ลงทุนที่ซื้อกรมธรรม์ประกันชีวิตควบการลงทุน (ยูนิคลิงค์) บริษัทประกันชีวิตจะเป็นผู้รับผิดชอบในการชำระคืนค่าขายคืนหน่วยลงทุนให้กับผู้ลงทุนภายใน 5 วันทำการนับถัดจากวันที่คำสั่งขายคืนหน่วยลงทุนมีผล ทั้งนี้ ผู้ลงทุนสามารถศึกษาข้อกำหนดและเงื่อนไขที่เกี่ยวข้องได้จากกรมธรรม์ประกันชีวิตควบการลงทุน และหรือเอกสารประกอบการขายที่จัดทำโดยบริษัทประกันชีวิต

### ค่าธรรมเนียมที่เรียกเก็บจากกองทุนรวม (% ต่อปีของ NAV)

ค่าธรรมเนียม	สูงสุดไม่เกิน	เก็บจริง
การจัดการ	1.0700%	0.5350%
รวมค่าใช้จ่าย	2.6800%	0.5990%

หมายเหตุ ข้อมูล 1 ธ.ค. 65 – 30 พ.ย. 66 ค่าธรรมเนียมเป็นอัตราที่รวมภาษีมูลค่าเพิ่ม ภาษีธุรกิจเฉพาะ หรือภาษีอื่นใดในทำนองเดียวกันไว้แล้ว

ไม่รวมค่าหน่วยนำซื้อขายหลักทรัพย์และค่าธรรมเนียมต่างๆที่เกิดขึ้นจากการซื้อขายหลักทรัพย์ และค่าใช้จ่ายภาษีตราสารหนี้ (ถ้ามี)

เพดานค่าใช้จ่ายอื่นๆและค่าใช้จ่ายรวม เป็นอัตราเฉพาะที่ประมาณการได้เท่านั้น ส่วนค่าใช้จ่ายที่เรียกเก็บจริงเป็นอัตราที่รวมทั้งที่ประมาณการได้และประมาณการไม่ได้

### การจัดสรรการลงทุนในต่างประเทศ 5 อันดับแรก

ประเทศ	% ของ NAV
THAILAND	97.76
JAPAN	1.37

### ค่าธรรมเนียมที่เรียกเก็บจากผู้ถือหน่วย (% ของมูลค่าซื้อขาย)

ค่าธรรมเนียม	สูงสุดไม่เกิน	เก็บจริง
การขาย	0.5400%	ยกเว้น
การรับซื้อคืน	0.5400%	ยกเว้น
การสับเปลี่ยนหน่วยลงทุนเข้า	0.5400%	ยกเว้น
การสับเปลี่ยนหน่วยลงทุนออก	0.5400%	ยกเว้น
การโอนหน่วย	ตามที่นายทะเบียนเรียกเก็บ	ตามที่นายทะเบียนเรียกเก็บ

หมายเหตุ ค่าธรรมเนียมเป็นอัตราที่รวมภาษีมูลค่าเพิ่ม ภาษีธุรกิจเฉพาะ หรือภาษีอื่นใดในทำนองเดียวกันไว้แล้ว

### ผู้ออกตราสาร 5 อันดับแรก

หลักทรัพย์แยกตามผู้ออก	% ของ NAV
ธนาคารแห่งประเทศไทย	20.31
บริษัท เอเซียเสริมกิจลิสซิ่ง จำกัด (มหาชน)	6.46
บริษัท ทู คอร์ปอเรชั่น จำกัด (มหาชน)	5.68
บริษัท ซีพี ออลล์ จำกัด (มหาชน)	5.28
บริษัท ภัทรลิสซิ่ง จำกัด (มหาชน)	4.31

### สัดส่วนประเภททรัพย์สินที่ลงทุน

การกระจายการลงทุน	% ของ NAV
หุ้นกู้บริษัท	67.78
พันธบัตรธนาคารแห่งประเทศไทย ระยะสั้น อายุไม่เกิน 1 ปี	20.31
บัญชีเงินฝากออมทรัพย์ - ลงทุน	3.65
พันธบัตรรัฐบาลต่างประเทศ สกุล เงิน JPY	3.38
พันธบัตรรัฐบาล	3.10
พันธบัตรรัฐบาลต่างประเทศ สกุล เงิน USD	1.00
บัญชีเงินฝากออมทรัพย์	0.88
อื่นๆ	-0.10

### ทรัพย์สินที่ลงทุน 5 อันดับแรก

ชื่อทรัพย์สิน	% ของ NAV
พันธบัตรธนาคารแห่งประเทศไทย ระยะสั้น อายุไม่เกิน 1 ปี : ธนาคาร แห่งประเทศไทย : CB24613B	6.48
พันธบัตรธนาคารแห่งประเทศไทย ระยะสั้น อายุไม่เกิน 1 ปี : ธนาคาร แห่งประเทศไทย : CB24516A	4.24
พันธบัตรธนาคารแห่งประเทศไทย ระยะสั้น อายุไม่เกิน 1 ปี : ธนาคาร แห่งประเทศไทย : CB24502A	3.96
บัญชีเงินฝากออมทรัพย์ - ลงทุน : ธนาคาร ซีไอเอ็มบี ไทย จำกัด (มหาชน) : CIMBT-7011212225	3.65
พันธบัตรธนาคารแห่งประเทศไทย ระยะสั้น อายุไม่เกิน 1 ปี : ธนาคาร แห่งประเทศไทย : CB24606A	2.82

### การจัดสรรการลงทุนตามอันดับความน่าเชื่อถือ (%)

	ในประเทศ	National	International
AAA			4.38
GOV/AAA/AAA(tha)	23.42		
AA/AA(tha)	1.42		
A/A(tha)	50.27		
BBB/BBB(tha)	16.09		

## คำอธิบาย

**Maximum Drawdown** เปรอ์เซ็นต์ผลขาดทุนสูงสุดของกองทุนรวมในระยะเวลา 5 ปีย้อนหลัง (หรือตั้งแต่จัดตั้งกองทุนกรณีที่ยังไม่ครบ 5 ปี) โดยวัดจากระดับ NAV ต่อหน่วยที่จุดสูงสุดไปจนถึงจุดต่ำสุดในช่วงที่ NAV ต่อหน่วยปรับตัวลดลง ค่า Maximum Drawdown เป็นข้อมูลที่ช่วยให้ทราบถึงความเสี่ยงที่อาจจะขาดทุนจากการลงทุนในกองทุนรวม

**Recovering Period** ระยะเวลาการฟื้นตัว เพื่อเป็นข้อมูลให้ผู้ลงทุนทราบถึงระยะเวลาตั้งแต่การขาดทุนสูงสุดจนถึงระยะเวลาที่ฟื้นกลับมาที่เงินลงทุนเริ่มต้นใช้เวลานานเท่าใด

**FX Hedging** เปรอ์เซ็นต์ของการลงทุนในสกุลเงินต่างประเทศที่มีการป้องกันความเสี่ยงจากอัตราแลกเปลี่ยน

**อัตราส่วนหมุนเวียนการลงทุน** ความถี่ของการซื้อขายหลักทรัพย์ในพอร์ตการลงทุนในช่วงเวลาใดช่วงเวลานึง โดยคำนวณจากมูลค่าที่ต่ำกว่าระหว่างผลรวมของมูลค่าการซื้อขายหลักทรัพย์กับผลรวมของมูลค่าการขายหลักทรัพย์ของกองทุนรวมในรอบระยะเวลา 1 ปีหารด้วยมูลค่า NAV ของกองทุนรวมเฉลี่ยในรอบระยะเวลาเดียวกัน กองทุนรวมที่มีค่า portfolio turnover สูง บ่งชี้ถึงการซื้อขายหลักทรัพย์บ่อยครั้งของผู้จัดการกองทุนและทำให้มีต้นทุนการซื้อขายหลักทรัพย์ที่สูง จึงต้องพิจารณาเปรียบเทียบกับผลการดำเนินงานของกองทุนรวมเพื่อประเมินความคุ้มค่าของการซื้อขายหลักทรัพย์ดังกล่าว

**Sharpe Ratio** อัตราส่วนระหว่างผลตอบแทนส่วนเพิ่มของกองทุนรวมเปรียบเทียบกับความเสี่ยงจากการลงทุน โดยคำนวณจากผลต่างระหว่างอัตราผลตอบแทนของกองทุนรวมกับอัตราผลตอบแทนที่ปราศจากความเสี่ยง (risk-free rate) เปรียบเทียบกับค่าเบี่ยงเบนมาตรฐาน (standard deviation) ของกองทุนรวม ค่า Sharpe Ratio สะท้อนถึงอัตราผลตอบแทนที่กองทุนรวมควรได้รับเพิ่มขึ้นเพื่อชดเชยกับความเสี่ยงที่กองทุนรวมรับมา โดยกองทุนรวมที่มีค่า Sharpe Ratio สูงกว่าจะเป็นกองทุนที่มีประสิทธิภาพในการบริหารจัดการลงทุนที่ดีกว่า เนื่องจากได้รับผลตอบแทนส่วนเพิ่มที่สูงกว่าภายใต้ระดับความเสี่ยงเดียวกัน

**Alpha** ผลตอบแทนส่วนเกินของกองทุนรวมเมื่อเปรียบเทียบกับดัชนีชี้วัด (benchmark) โดยค่า Alpha ที่สูง หมายถึง กองทุนสามารถสร้างผลตอบแทนได้สูงกว่าดัชนีชี้วัด ซึ่งเป็นผลจากประสิทธิภาพของผู้จัดการกองทุนในการคัดเลือกหรือหาจังหวะเข้าลงทุนในหลักทรัพย์ได้อย่างเหมาะสม

**Beta** ระดับและทิศทางการเปลี่ยนแปลงของอัตราผลตอบแทนของหลักทรัพย์ในพอร์ตการลงทุน โดยเปรียบเทียบกับอัตราการเปลี่ยนแปลงของตลาด Beta น้อยกว่า 1 แสดงว่า หลักทรัพย์ในพอร์ตการลงทุนมีการเปลี่ยนแปลงของอัตราผลตอบแทนน้อยกว่าการเปลี่ยนแปลงของอัตราผลตอบแทนของกลุ่มหลักทรัพย์ของตลาด Beta มากกว่า 1 แสดงว่า หลักทรัพย์ในพอร์ตการลงทุนมีการเปลี่ยนแปลงของอัตราผลตอบแทนมากกว่าการเปลี่ยนแปลงของอัตราผลตอบแทนของกลุ่มหลักทรัพย์ของตลาด

**Tracking Error** อัตราผลตอบแทนของกองทุนมีประสิทธิภาพในการเลียนแบบดัชนีชี้วัด โดยหาก tracking error ต่ำ หมายถึงกองทุนรวมมีประสิทธิภาพในการสร้างผลตอบแทนให้ใกล้เคียงกับดัชนีชี้วัด กองทุนรวมที่มีค่า tracking error สูง จะมีอัตราผลตอบแทนโดยเฉลี่ยห่างจากดัชนีชี้วัดมากขึ้น

**Yield to Maturity** อัตราผลตอบแทนจากการลงทุนในตราสารหนี้โดยถือจนครบกำหนดอายุ ซึ่งคำนวณจากดอกเบี้ยที่จะได้รับในอนาคตตลอดอายุตราสารและเงินต้นที่จะได้รับคืน นำมาคิดลดเป็นมูลค่าปัจจุบัน โดยใช้วัดอัตราผลตอบแทนของกองทุนรวมตราสารหนี้ คำนวณจากค่าเฉลี่ยถ่วงน้ำหนักของ Yield to Maturity ของตราสารหนี้แต่ละตัวที่กองทุนมีการลงทุน และเนื่องจาก Yield to Maturity มีหน่วยมาตรฐานเป็นเปอร์เซ็นต์ต่อปี จึงสามารถนำไปใช้เปรียบเทียบอัตราผลตอบแทนระหว่างกองทุนรวมตราสารหนี้ที่มีนโยบายถือครองตราสารหนี้จนครบกำหนดอายุและมีลักษณะการลงทุนที่ใกล้เคียงกันได้

บริษัทหลักทรัพย์จัดการกองทุน พรินซิเพิล จำกัด

เลขที่ 44 อาคารธนาคารซีไอเอ็มบี ไทย ชั้น 16 ถนนหลังสวน แขวงลุมพินี เขตปทุมวัน กรุงเทพฯ 10330 โทร (662) 686-9500 เว็บไซต์: [www.principal.th](http://www.principal.th)

บริษัทหลักทรัพย์จัดการกองทุน พรินซิเพิล จำกัด

ข้อมูล ณ วันที่ 30 เมษายน 2567

## กองทุนเปิดพรินซิเพิล คอร์ ฟิกซ์ อินคัม

## Principal Core Fixed Income Fund

ชนิดขายคืนหน่วยลงทุนอัตโนมัติ

(PRINCIPAL IFIXED-R)

## ประเภทกองทุนรวม / กลุ่มกองทุนรวม

ประเภทกองทุน : กองทุนตราสารหนี้

กลุ่มกองทุนรวม : Mid Term General Bond

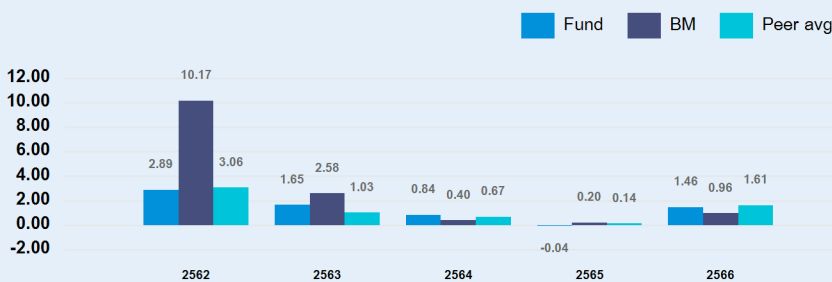
## นโยบายและกลยุทธ์การลงทุน

- กองทุนมีนโยบายลงทุนในหรือมีไว้ซึ่งตราสารแห่งหนึ่ง ตราสารทางการเงิน และ/หรือเงินฝากที่เสนอขายทั้งในประเทศและ/หรือต่างประเทศ ที่ออกโดยภาครัฐบาล รัฐวิสาหกิจ สถาบันการเงิน และ/หรือ ภาคเอกชนที่ได้รับการจัดอันดับความน่าเชื่อถือจากสถาบันการจัดอันดับความน่าเชื่อถือที่ได้รับการยอมรับจากสำนักงานคณะกรรมการ ก.ล.ต. โดยมีอันดับความน่าเชื่อถือของตราสารหรือของผู้ออกตราสารอยู่ในอันดับที่สามารถลงทุนได้ (Investment Grade) ในกรณีตราสารดังกล่าวเป็น Subordinated Debt จะต้องได้รับอันดับความน่าเชื่อถือของตราสาร (Issue Rating) อยู่ในอันดับที่สามารถลงทุนได้ (Investment Grade) เท่านั้น กองทุนจะนำเงินไปลงทุนในต่างประเทศไม่เกินร้อยละ 79 ของมูลค่าทรัพย์สินสุทธิของกองทุน (ศึกษารายละเอียดเพิ่มเติมในหนังสือชี้ชวนส่วนข้อมูลกองทุนรวม)

## กลยุทธ์ในการบริหารจัดการลงทุน

มุ่งหวังให้ผลการดำเนินงานของกองทุนสูงกว่าดัชนีชี้วัด (Active Management)

## ผลการดำเนินงานและดัชนีชี้วัดย้อนหลัง 5 ปีปฏิทิน (%ต่อปี)



## ผลการดำเนินงานย้อนหลังแบบปักหมุด (%ต่อปี)

	YTD	3 เดือน	6 เดือน	1 ปี	3 ปี	5 ปี	10 ปี	ตั้งแต่จัดตั้ง
กองทุน	0.67%	0.42%	1.88%	1.78%	1.04%	1.37%	1.85%	2.09%
ดัชนีชี้วัด*	0.62%	0.32%	1.25%	1.41%	0.70%	2.68%	2.80%	2.96%
ค่าเฉลี่ยในกลุ่มเดียวกัน	0.64%	0.35%	1.76%	1.83%	1.01%	1.33%	1.66%	N/A
ความผันผวนกองทุน	0.47%	0.51%	0.62%	0.61%	0.97%	0.94%	0.80%	0.67%
ความผันผวนดัชนีชี้วัด	0.43%	0.47%	0.39%	0.36%	0.77%	2.22%	1.65%	0.79%

ผลตอบแทนที่มีอายุเกินหนึ่งปี จะแสดงเป็นผลตอบแทนต่อปี (Annualized Return)

ตั้งแต่ วันที่ 11 กุมภาพันธ์ 2563 เป็นต้นไปใช้ GovBond 1-3Yrs NTR Index 50% + MTMCorpA-up 1-3Yrs NTR Index 25% + Avg12MFixed(BBL,KBANK,SCB) 25%

ผลการดำเนินงานในอดีต มิได้เป็นสิ่งยืนยันถึงผลการดำเนินงานในอนาคต

## ระดับความเสี่ยง

ต่ำ 1 2 3 4 5 6 7 8 สูง

ลงทุนในพันธบัตรรัฐบาล และตราสารหนี้เอกชน โดยมีตราสาร non-investment grade/unrated ไม่เกินกว่า 20% ของ NAV

## ข้อมูลกองทุน

วันจดทะเบียนกองทุน วันที่ 7 ธันวาคม 2555

วันเริ่มต้น class วันที่ 7 ธันวาคม 2555

นโยบายการจ่ายเงินปันผล ไม่จ่าย

อายุกองทุน ไม่กำหนด

## ผู้จัดการกองทุน

คุณวีรยุทธ หัสลิละเมัยร วันที่เริ่มบริหาร 1 ธันวาคม 2565

คุณนิค ศรีวีระวานิชกุล วันที่เริ่มบริหาร 1 กรกฎาคม 2565

## ดัชนีชี้วัด

- 1) ผลตอบแทนรวมสุทธิของดัชนีพันธบัตรรัฐบาลอายุ 1 - 3 ปี ของสมาคมตลาดตราสารหนี้ไทย สัดส่วน 50%
- 2) ผลตอบแทนรวมสุทธิของดัชนีตราสารหนี้ภาคเอกชน Mark-to-Market ที่มีอันดับความน่าเชื่อถือของผู้ออกตราสารอยู่ในระดับ A- ขึ้นไป อายุ 1 - 3 ปี ของสมาคมตลาดตราสารหนี้ไทย สัดส่วน 25%
- 3) อัตราดอกเบี้ยเงินฝากประจำ 1 ปี วงเงินน้อยกว่า 5 ล้านบาท เฉลี่ยของ 3 ธนาคารพาณิชย์ขนาดใหญ่ ได้แก่ ธนาคารกรุงเทพ ธนาคารกสิกรไทย และธนาคารไทยพาณิชย์ หลังหักภาษี สัดส่วน 25%

## คำเตือน

- การลงทุนในกองทุนรวมไม่ใช่การฝากเงิน
- ผลการดำเนินงานในอดีตของกองทุนรวมมิได้เป็นสิ่งยืนยันถึงผลการดำเนินงานในอนาคต

การเข้าร่วมต่อต้านทุจริต : ได้รับการรับรอง CAC

จัดอันดับกองทุน Morningstar

★★★★

ผู้ลงทุนสามารถศึกษาเครื่องมือ

หนังสือชี้ชวนฉบับเต็ม

บริหารความเสี่ยงด้านสภาพ

คล่องได้ในหนังสือชี้ชวนฉบับ

เต็ม



www.principal.th

การซื้อขายหน่วยลงทุน		การขายคืนหน่วยลงทุน		ข้อมูลเชิงสถิติ	
วันทำการซื้อ :	ทุกวันทำการ	วันทำการขายคืน :	ทุกวันทำการ	Maximum Drawdown	-1.31
เวลาทำการ :	ตั้งแต่เวลาเริ่มทำการ ถึงเวลา 15.30 น.	เวลาทำการ :	ตั้งแต่เวลาเริ่มทำการ ถึงเวลา 15.00 น.	Recovering Period	0 ปี 9 เดือน
การซื้อครั้งแรกขั้นต่ำ :	1,000.00 บาท	การขายคืนขั้นต่ำ :	ไม่กำหนด	FX Hedging	98.73
การซื้อครั้งถัดไปขั้นต่ำ :	1,000.00 บาท	ยอดคงเหลือขั้นต่ำ :	ไม่กำหนด	อัตราส่วนหมุนเวียนการลงทุน	54.00
		ระยะเวลาการรับเงินค่าขายคืน :		Sharpe Ratio	-0.03
		ประกาศ NAV T+1, คืนเงิน T+2 คือ 2 วันทำการหลังจากวันทำการขายคืน		Alpha	0.34
				Beta	1.06
				Tracking Error	N/A
				อายุเฉลี่ยของตราสารหนี้	2 ปี 0 เดือน 7 วัน
				Yield to Maturity	3.2189

หมายเหตุ กรณีผู้ลงทุนที่ซื้อกรมธรรม์ประกันชีวิตควบการลงทุน (ยูนิคลิงค์) บริษัทประกันชีวิตจะเป็นผู้รับผิดชอบในการชำระเงินค่าขายคืนหน่วยลงทุนให้กับผู้ลงทุนภายใน 5 วันทำการนับถัดจากวันที่คำสั่งขายคืนหน่วยลงทุนมีผล ทั้งนี้ ผู้ลงทุนสามารถศึกษาข้อกำหนดและเงื่อนไขที่เกี่ยวข้องได้จากกรมธรรม์ประกันชีวิตควบการลงทุน และหรือเอกสารประกอบการขายที่จัดทำโดยบริษัทประกันชีวิต

### ค่าธรรมเนียมที่เรียกเก็บจากกองทุนรวม (% ต่อปีของ NAV)

ค่าธรรมเนียม	สูงสุดไม่เกิน	เก็บจริง
การจัดการ	1.0700%	0.5350%
รวมค่าใช้จ่าย	2.6800%	0.5990%

หมายเหตุ ข้อมูล 1 ธ.ค. 65 – 30 พ.ย. 66 ค่าธรรมเนียมเป็นอัตราที่รวมภาษีมูลค่าเพิ่ม ภาษีธุรกิจเฉพาะ หรือภาษีอื่นใดในทำนองเดียวกันไว้แล้ว

ไม่รวมค่าหน่วยนำซื้อขายหลักทรัพย์และค่าธรรมเนียมต่างๆที่เกิดขึ้นจากการซื้อขายหลักทรัพย์ และค่าใช้จ่ายภาษีตราสารหนี้ (ถ้ามี)

เพดานค่าใช้จ่ายอื่นๆและค่าใช้จ่ายรวม เป็นอัตราเฉพาะที่ประมาณการได้เท่านั้น ส่วนค่าใช้จ่ายที่เรียกเก็บจริงเป็นอัตราที่รวมทั้งที่ประมาณการได้และประมาณการไม่ได้

### การจัดสรรการลงทุนในต่างประเทศ 5 อันดับแรก

ประเทศ	% ของ NAV
THAILAND	97.76
JAPAN	1.37

### ค่าธรรมเนียมที่เรียกเก็บจากผู้ถือหน่วย (% ของมูลค่าซื้อขาย)

ค่าธรรมเนียม	สูงสุดไม่เกิน	เก็บจริง
การขาย	0.5400%	ยกเว้น
การรับซื้อคืน	0.5400%	ยกเว้น
การสับเปลี่ยนหน่วยลงทุนเข้า	0.5400%	ยกเว้น
การสับเปลี่ยนหน่วยลงทุนออก	0.5400%	ยกเว้น
การโอนหน่วย	ตามที่นายทะเบียนเรียกเก็บ	ตามที่นายทะเบียนเรียกเก็บ

หมายเหตุ ค่าธรรมเนียมเป็นอัตราที่รวมภาษีมูลค่าเพิ่ม ภาษีธุรกิจเฉพาะ หรือภาษีอื่นใดในทำนองเดียวกันไว้แล้ว

### ผู้ออกตราสาร 5 อันดับแรก

หลักทรัพย์แยกตามผู้ออก	% ของ NAV
ธนาคารแห่งประเทศไทย	20.31
บริษัท เอเซียเสริมกิจลิสซิ่ง จำกัด (มหาชน)	6.46
บริษัท ทู คอร์ปอเรชั่น จำกัด (มหาชน)	5.68
บริษัท ซีพี ออลล์ จำกัด (มหาชน)	5.28
บริษัท ภัทรลิสซิ่ง จำกัด (มหาชน)	4.31

### สัดส่วนประเภททรัพย์สินที่ลงทุน

การกระจายการลงทุน	% ของ NAV
หุ้นกู้บริษัท	67.78
พันธบัตรธนาคารแห่งประเทศไทย ระยะสั้น อายุไม่เกิน 1 ปี	20.31
บัญชีเงินฝากออมทรัพย์ - ลงทุน	3.65
พันธบัตรรัฐบาลต่างประเทศ สกุล เงิน JPY	3.38
พันธบัตรรัฐบาล	3.10
พันธบัตรรัฐบาลต่างประเทศ สกุล เงิน USD	1.00
บัญชีเงินฝากออมทรัพย์	0.88
อื่นๆ	-0.10

### ทรัพย์สินที่ลงทุน 5 อันดับแรก

ชื่อทรัพย์สิน	% ของ NAV
พันธบัตรธนาคารแห่งประเทศไทย ระยะสั้น อายุไม่เกิน 1 ปี : ธนาคาร แห่งประเทศไทย : CB24613B	6.48
พันธบัตรธนาคารแห่งประเทศไทย ระยะสั้น อายุไม่เกิน 1 ปี : ธนาคาร แห่งประเทศไทย : CB24516A	4.24
พันธบัตรธนาคารแห่งประเทศไทย ระยะสั้น อายุไม่เกิน 1 ปี : ธนาคาร แห่งประเทศไทย : CB24502A	3.96
บัญชีเงินฝากออมทรัพย์ - ลงทุน : ธนาคาร ซีไอเอ็มบี ไทย จำกัด (มหาชน) : CIMBT-7011212225	3.65
พันธบัตรธนาคารแห่งประเทศไทย ระยะสั้น อายุไม่เกิน 1 ปี : ธนาคาร แห่งประเทศไทย : CB24606A	2.82

### การจัดสรรการลงทุนตามอันดับความน่าเชื่อถือ (%)

	ในประเทศ	National	International
AAA			4.38
GOV/AAA/AAA(tha)	23.42		
AA/AA(tha)	1.42		
A/A(tha)	50.27		
BBB/BBB(tha)	16.09		



## คำอธิบาย

**Maximum Drawdown** เปอร์เซ็นต์ผลขาดทุนสูงสุดของกองทุนรวมในระยะเวลา 5 ปีย้อนหลัง (หรือตั้งแต่จัดตั้งกองทุนกรณีที่ยังไม่ครบ 5 ปี) โดยวัดจากระดับ NAV ต่อหน่วยที่จุดสูงสุดไปจนถึงจุดต่ำสุดในช่วงที่ NAV ต่อหน่วยปรับตัวลดลง ค่า Maximum Drawdown เป็นข้อมูลที่ช่วยให้ทราบถึงความเสี่ยงที่อาจจะขาดทุนจากการลงทุนในกองทุนรวม

**Recovering Period** ระยะเวลาการฟื้นตัว เพื่อเป็นข้อมูลให้ผู้ลงทุนทราบถึงระยะเวลาตั้งแต่การขาดทุนสูงสุดจนถึงระยะเวลาที่ฟื้นกลับมาที่เงินลงทุนเริ่มต้นใช้เวลานานเท่าใด

**FX Hedging** เปอร์เซ็นต์ของการลงทุนในสกุลเงินต่างประเทศที่มีการป้องกันความเสี่ยงจากอัตราแลกเปลี่ยน

**อัตราส่วนหมุนเวียนการลงทุน** ความถี่ของการซื้อขายหลักทรัพย์ในพอร์ตการลงทุนในช่วงเวลาใดช่วงเวลานึง โดยคำนวณจากมูลค่าที่ต่ำกว่าระหว่างผลรวมของมูลค่าการซื้อขายหลักทรัพย์กับผลรวมของมูลค่าการขายหลักทรัพย์ของกองทุนรวมในรอบระยะเวลา 1 ปีหารด้วยมูลค่า NAV ของกองทุนรวมเฉลี่ยในรอบระยะเวลาเดียวกัน กองทุนรวมที่มีค่า portfolio turnover สูง บ่งชี้ถึงการซื้อขายหลักทรัพย์บ่อยครั้งของผู้จัดการกองทุนและทำให้มีต้นทุนการซื้อขายหลักทรัพย์ที่สูง จึงต้องพิจารณาเปรียบเทียบกับผลการดำเนินงานของกองทุนรวมเพื่อประเมินความคุ้มค่าของการซื้อขายหลักทรัพย์ดังกล่าว

**Sharpe Ratio** อัตราส่วนระหว่างผลตอบแทนส่วนเพิ่มของกองทุนรวมเปรียบเทียบกับความเสี่ยงจากการลงทุน โดยคำนวณจากผลต่างระหว่างอัตราผลตอบแทนของกองทุนรวมกับอัตราผลตอบแทนที่ปราศจากความเสี่ยง (risk-free rate) หารด้วยค่าเบี่ยงเบนมาตรฐาน (standard deviation) ของกองทุนรวม ค่า Sharpe Ratio สะท้อนถึงอัตราผลตอบแทนที่กองทุนรวมควรได้รับเพิ่มขึ้นเพื่อชดเชยกับความเสี่ยงที่กองทุนรวมรับมา โดยกองทุนรวมที่มีค่า Sharpe Ratio สูงกว่าจะเป็นกองทุนที่มีประสิทธิภาพในการบริหารจัดการลงทุนที่ดีกว่า เนื่องจากได้รับผลตอบแทนส่วนเพิ่มที่สูงกว่าภายใต้ระดับความเสี่ยงเดียวกัน

**Alpha** ผลตอบแทนส่วนเกินของกองทุนรวมเมื่อเปรียบเทียบกับดัชนีชี้วัด (benchmark) โดยค่า Alpha ที่สูง หมายถึง กองทุนสามารถสร้างผลตอบแทนได้สูงกว่าดัชนีชี้วัด ซึ่งเป็นผลจากประสิทธิภาพของผู้จัดการกองทุนในการคัดเลือกหรือหาจังหวะเข้าลงทุนในหลักทรัพย์ได้อย่างเหมาะสม

**Beta** ระดับและทิศทางการเปลี่ยนแปลงของอัตราผลตอบแทนของหลักทรัพย์ในพอร์ตการลงทุน โดยเปรียบเทียบกับอัตราการเปลี่ยนแปลงของตลาด Beta น้อยกว่า 1 แสดงว่า หลักทรัพย์ในพอร์ตการลงทุนมีการเปลี่ยนแปลงของอัตราผลตอบแทนน้อยกว่าการเปลี่ยนแปลงของอัตราผลตอบแทนของกลุ่มหลักทรัพย์ของตลาด Beta มากกว่า 1 แสดงว่า หลักทรัพย์ในพอร์ตการลงทุนมีการเปลี่ยนแปลงของอัตราผลตอบแทนมากกว่าการเปลี่ยนแปลงของอัตราผลตอบแทนของกลุ่มหลักทรัพย์ของตลาด

**Tracking Error** อัตราผลตอบแทนของกองทุนมีประสิทธิภาพในการเลียนแบบดัชนีชี้วัด โดยหาก tracking error ต่ำ หมายถึงกองทุนรวมมีประสิทธิภาพในการสร้างผลตอบแทนให้ใกล้เคียงกับดัชนีชี้วัด กองทุนรวมที่มีค่า tracking error สูง จะมีอัตราผลตอบแทนโดยเฉลี่ยห่างจากดัชนีชี้วัดมากขึ้น

**Yield to Maturity** อัตราผลตอบแทนจากการลงทุนในตราสารหนี้โดยถือจนครบกำหนดอายุ ซึ่งคำนวณจากดอกเบี้ยที่จะได้รับในอนาคตตลอดอายุตราสารและเงินต้นที่จะได้รับคืน นำมาคิดลดเป็นมูลค่าปัจจุบัน โดยใช้วัดอัตราผลตอบแทนของกองทุนรวมตราสารหนี้ คำนวณจากค่าเฉลี่ยถ่วงน้ำหนักของ Yield to Maturity ของตราสารหนี้แต่ละตัวที่กองทุนมีการลงทุน และเนื่องจาก Yield to Maturity มีหน่วยมาตรฐานเป็นเปอร์เซ็นต์ต่อปี จึงสามารถนำไปใช้เปรียบเทียบอัตราผลตอบแทนระหว่างกองทุนรวมตราสารหนี้ที่มีนโยบายถือครองตราสารหนี้จนครบกำหนดอายุและมีลักษณะการลงทุนที่ใกล้เคียงกันได้

บริษัทหลักทรัพย์จัดการกองทุน พรินซิเพิล จำกัด

เลขที่ 44 อาคารธนาคารซีไอเอ็มบี ไทย ชั้น 16 ถนนหลังสวน แขวงลุมพินี เขตปทุมวัน กรุงเทพฯ 10330 โทร (662) 686-9500 เว็บไซต์: [www.principal.th](http://www.principal.th)

## กองทุนเปิดพรินซิเพิล คอร์ ฟิกซ์ อินคัม

## Principal Core Fixed Income Fund

## ชนิดผู้ลงทุนกลุ่ม (PRINCIPAL iFIXED-C)

## ประเภทกองทุนรวม / กลุ่มกองทุนรวม

ประเภทกองทุน : กองทุนตราสารหนี้

กลุ่มกองทุนรวม : Mid Term General Bond

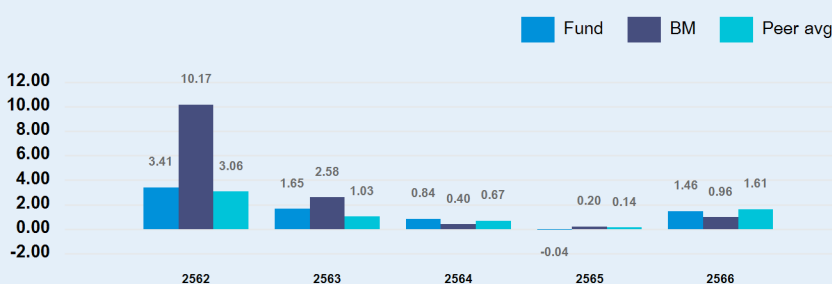
## นโยบายและกลยุทธ์การลงทุน

- กองทุนมีนโยบายลงทุนในหรือมีไว้ซึ่งตราสารแห่งหนึ่ง ตราสารทางการเงิน และ/หรือเงินฝากที่เสนอขายทั้งในประเทศและ/หรือต่างประเทศ ที่ออกโดยภาครัฐบาล รัฐวิสาหกิจ สถาบันการเงิน และ/หรือ ภาคเอกชนที่ได้รับการจัดอันดับความน่าเชื่อถือจากสถาบันการจัดอันดับความน่าเชื่อถือที่ได้รับการยอมรับจากสำนักงานคณะกรรมการ ก.ล.ต. โดยมีอันดับความน่าเชื่อถือของตราสารหรือของผู้ออกตราสารอยู่ในอันดับที่สามารถลงทุนได้ (Investment Grade) ในกรณีตราสารดังกล่าวเป็น Subordinated Debt จะต้องได้รับอันดับความน่าเชื่อถือของตราสาร (Issue Rating) อยู่ในอันดับที่สามารถลงทุนได้ (Investment Grade) เท่านั้น กองทุนจะนำเงินไปลงทุนในต่างประเทศไม่เกินร้อยละ 79 ของมูลค่าทรัพย์สินสุทธิของกองทุน (ศึกษารายละเอียดเพิ่มเติมในหนังสือชี้ชวนส่วนข้อมูลกองทุนรวม)

## กลยุทธ์ในการบริหารจัดการลงทุน

มุ่งหวังให้ผลการดำเนินงานของกองทุนสูงกว่าดัชนีชี้วัด (Active Management)

## ผลการดำเนินงานและดัชนีชี้วัดย้อนหลัง 5 ปีปฏิทิน (%ต่อปี)



## ผลการดำเนินงานย้อนหลังแบบปักหมุด (%ต่อปี)

	YTD	3 เดือน	6 เดือน	1 ปี	3 ปี	5 ปี	10 ปี	ตั้งแต่จัดตั้ง
กองทุน	0.67%	0.42%	1.88%	1.78%	1.04%	1.47%	N/A	2.45%
ดัชนีชี้วัด*	0.62%	0.32%	1.25%	1.41%	0.70%	2.68%	N/A	2.80%
ค่าเฉลี่ยในกลุ่มเดียวกัน	0.64%	0.35%	1.76%	1.83%	1.01%	1.33%	N/A	N/A
ความผันผวนกองทุน	0.47%	0.51%	0.62%	0.61%	0.97%	1.02%	N/A	1.91%
ความผันผวนดัชนีชี้วัด	0.43%	0.47%	0.39%	0.36%	0.77%	2.22%	N/A	0.82%

ผลตอบแทนที่มีอายุเกินหนึ่งปี จะแสดงเป็นผลตอบแทนต่อปี (Annualized Return)

ตั้งแต่ วันที่ 11 กุมภาพันธ์ 2563 เป็นต้นไปใช้ GovBond 1-3Yrs NTR Index 50% + MTMCorpA-up 1-3Yrs NTR Index 25% + Avg12MFixed(BBL,KBANK,SCB) 25%

ผลการดำเนินงานในอดีต มิได้เป็นสิ่งยืนยันถึงผลการดำเนินงานในอนาคต

## ระดับความเสี่ยง



ลงทุนในพันธบัตรรัฐบาล และตราสารหนี้เอกชน โดยมีตราสาร non-investment grade/unrated ไม่เกินกว่า 20% ของ NAV

## ข้อมูลกองทุน

วันจดทะเบียนกองทุน วันที่ 7 ธันวาคม 2555

วันเริ่มต้น class วันที่ 28 มีนาคม 2557

นโยบายการจ่ายเงินปันผล ไม่จ่าย

อายุกองทุน ไม่กำหนด

## ผู้จัดการกองทุน

คุณวีรยุทธ ธีลีสเมียร วันที่เริ่มบริหาร 1 ธันวาคม 2565

คุณนิก ศรีวีระวานิชกุล วันที่เริ่มบริหาร 1 กรกฎาคม 2565

## ดัชนีชี้วัด

- 1) ผลตอบแทนรวมสุทธิของดัชนีพันธบัตรรัฐบาลอายุ 1 - 3 ปี ของสมาคมตลาดตราสารหนี้ไทย สัดส่วน 50%
- 2) ผลตอบแทนรวมสุทธิของดัชนีตราสารหนี้ภาคเอกชน Mark-to-Market ที่มีอันดับความน่าเชื่อถือของผู้ออกตราสารอยู่ในระดับ A- ขึ้นไป อายุ 1 - 3 ปี ของสมาคมตลาดตราสารหนี้ไทย สัดส่วน 25%
- 3) อัตราดอกเบี้ยเงินฝากประจำ 1 ปี วงเงินน้อยกว่า 5 ล้านบาท เฉลี่ยของ 3 ธนาคารพาณิชย์ขนาดใหญ่ ได้แก่ ธนาคารกรุงเทพ ธนาคารกสิกรไทย และธนาคารไทยพาณิชย์ หลังหักภาษี สัดส่วน 25%

## คำเตือน

- การลงทุนในกองทุนรวมไม่ใช่การฝากเงิน
- ผลการดำเนินงานในอดีตของกองทุนรวมมิได้เป็นสิ่งยืนยันถึงผลการดำเนินงานในอนาคต

การเข้าร่วมต่อต้านทุจริต : ได้รับการรับรอง CAC

จัดอันดับกองทุน Morningstar

★★★★

ผู้ลงทุนสามารถศึกษาเครื่องมือ

หนังสือชี้ชวนฉบับเต็ม

บริหารความเสี่ยงด้านสภาพคล่องได้หนังสือชี้ชวนฉบับเต็ม



www.principal.th

การซื้อขายหน่วยลงทุน		การขายคืนหน่วยลงทุน		ข้อมูลเชิงสถิติ	
วันทำการซื้อ :	ทุกวันทำการ	วันทำการขายคืน :	ทุกวันทำการ	Maximum Drawdown	-1.31
เวลาทำการ :	ตั้งแต่เวลาเริ่มทำการ ถึงเวลา 15.30 น.	เวลาทำการ :	ตั้งแต่เวลาเริ่มทำการ ถึงเวลา 15.00 น.	Recovering Period	0 ปี 9 เดือน
การซื้อครั้งแรกขั้นต่ำ :	1.00 บาท	การขายคืนขั้นต่ำ :	ไม่กำหนด	FX Hedging	98.73
การซื้อครั้งถัดไปขั้นต่ำ :	1.00 บาท	ยอดคงเหลือขั้นต่ำ :	ไม่กำหนด	อัตราส่วนหมุนเวียนการลงทุน	54.00
		ระยะเวลาการรับเงินค่าขายคืน :		Sharpe Ratio	-0.03
		ประกาศ NAV T+1, คืนเงิน T+2 คือ 2 วันทำการหลังจากวันทำการขายคืน		Alpha	0.34
				Beta	1.06
				Tracking Error	N/A
				อายุเฉลี่ยของตราสารหนี้	2 ปี 0 เดือน 7 วัน
				Yield to Maturity	3.2189

หมายเหตุ กรณีผู้ลงทุนที่ซื้อกรมธรรม์ประกันชีวิตควบการลงทุน (ยูนิคลิงค์) บริษัทประกันชีวิตจะเป็นผู้รับผิดชอบในการชำระเงินค่าขายคืนหน่วยลงทุนให้กับผู้ลงทุนภายใน 5 วันทำการนับถัดจากวันที่คำสั่งขายคืนหน่วยลงทุนมีผล ทั้งนี้ ผู้ลงทุนสามารถศึกษาข้อกำหนดและเงื่อนไขที่เกี่ยวข้องได้จากกรมธรรม์ประกันชีวิตควบการลงทุน และหรือเอกสารประกอบการขายที่จัดทำโดยบริษัทประกันชีวิต

### ค่าธรรมเนียมที่เรียกเก็บจากกองทุนรวม (% ต่อปีของ NAV)

ค่าธรรมเนียม	สูงสุดไม่เกิน	เก็บจริง
การจัดการ	0.8100%	0.5350%
รวมค่าใช้จ่าย	2.1400%	0.5990%

หมายเหตุ ข้อมูล 1 ธ.ค. 65 – 30 พ.ย. 66 ค่าธรรมเนียมเป็นอัตราที่รวมภาษีมูลค่าเพิ่ม ภาษีธุรกิจเฉพาะ หรือภาษีอื่นใดในทำนองเดียวกันไว้แล้ว

ไม่รวมค่าหน่วยนำซื้อขายหลักทรัพย์และค่าธรรมเนียมต่างๆที่เกิดขึ้นจากการซื้อขายหลักทรัพย์ และค่าใช้จ่ายภาษีตราสารหนี้ (ถ้ามี)

เพดานค่าใช้จ่ายอื่นๆและค่าใช้จ่ายรวม เป็นอัตราเฉพาะที่ประมาณการได้เท่านั้น ส่วนค่าใช้จ่ายที่เรียกเก็บจริงเป็นอัตราที่รวมทั้งที่ประมาณการได้และประมาณการไม่ได้

### การจัดสรรการลงทุนในต่างประเทศ 5 อันดับแรก

ประเทศ	% ของ NAV
THAILAND	97.76
JAPAN	1.37

### ค่าธรรมเนียมที่เรียกเก็บจากผู้ถือหน่วย (% ของมูลค่าซื้อขาย)

ค่าธรรมเนียม	สูงสุดไม่เกิน	เก็บจริง
การขาย	0.3300%	ยกเว้น
การรับซื้อคืน	0.3300%	ยกเว้น
การสับเปลี่ยนหน่วยลงทุนเข้า	0.3300%	ยกเว้น
การสับเปลี่ยนหน่วยลงทุนออก	0.3300%	ยกเว้น
การโอนหน่วย	ตามที่นายทะเบียนเรียกเก็บ	ตามที่นายทะเบียนเรียกเก็บ

หมายเหตุ ค่าธรรมเนียมเป็นอัตราที่รวมภาษีมูลค่าเพิ่ม ภาษีธุรกิจเฉพาะ หรือภาษีอื่นใดในทำนองเดียวกันไว้แล้ว

### ผู้ออกตราสาร 5 อันดับแรก

หลักทรัพย์แยกตามผู้ออก	% ของ NAV
ธนาคารแห่งประเทศไทย	20.31
บริษัท เอเซียเสริมกิจลิสซิ่ง จำกัด (มหาชน)	6.46
บริษัท ทู คอร์ปอเรชั่น จำกัด (มหาชน)	5.68
บริษัท ซีพี ออลล์ จำกัด (มหาชน)	5.28
บริษัท ภัทรลิสซิ่ง จำกัด (มหาชน)	4.31

### สัดส่วนประเภททรัพย์สินที่ลงทุน

การกระจายการลงทุน	% ของ NAV
หุ้นกู้บริษัท	67.78
พันธบัตรธนาคารแห่งประเทศไทย ระยะสั้น อายุไม่เกิน 1 ปี	20.31
บัญชีเงินฝากออมทรัพย์ - ลงทุน	3.65
พันธบัตรรัฐบาลต่างประเทศ สกุล เงิน JPY	3.38
พันธบัตรรัฐบาล	3.10
พันธบัตรรัฐบาลต่างประเทศ สกุล เงิน USD	1.00
บัญชีเงินฝากออมทรัพย์	0.88
อื่นๆ	-0.10

### ทรัพย์สินที่ลงทุน 5 อันดับแรก

ชื่อทรัพย์สิน	% ของ NAV
พันธบัตรธนาคารแห่งประเทศไทย ระยะสั้น อายุไม่เกิน 1 ปี : ธนาคาร แห่งประเทศไทย : CB24613B	6.48
พันธบัตรธนาคารแห่งประเทศไทย ระยะสั้น อายุไม่เกิน 1 ปี : ธนาคาร แห่งประเทศไทย : CB24516A	4.24
พันธบัตรธนาคารแห่งประเทศไทย ระยะสั้น อายุไม่เกิน 1 ปี : ธนาคาร แห่งประเทศไทย : CB24502A	3.96
บัญชีเงินฝากออมทรัพย์ - ลงทุน : ธนาคาร ซีไอเอ็มบี ไทย จำกัด (มหาชน) : CIMBT-7011212225	3.65
พันธบัตรธนาคารแห่งประเทศไทย ระยะสั้น อายุไม่เกิน 1 ปี : ธนาคาร แห่งประเทศไทย : CB24606A	2.82

### การจัดสรรการลงทุนตามอันดับความน่าเชื่อถือ (%)

	ในประเทศ	National	International
AAA			4.38
GOV/AAA/AAA(tha)	23.42		
AA/AA(tha)	1.42		
A/A(tha)	50.27		
BBB/BBB(tha)	16.09		

## คำอธิบาย

**Maximum Drawdown** เปรอ์เซ็นต์ผลขาดทุนสูงสุดของกองทุนรวมในระยะเวลา 5 ปีย้อนหลัง (หรือตั้งแต่จัดตั้งกองทุนกรณีที่ยังไม่ครบ 5 ปี) โดยวัดจากระดับ NAV ต่อหน่วยที่จุดสูงสุดไปจนถึงจุดต่ำสุดในช่วงที่ NAV ต่อหน่วยปรับตัวลดลง ค่า Maximum Drawdown เป็นข้อมูลที่ช่วยให้ทราบถึงความเสี่ยงที่อาจจะขาดทุนจากการลงทุนในกองทุนรวม

**Recovering Period** ระยะเวลาการฟื้นตัว เพื่อเป็นข้อมูลให้ผู้ลงทุนทราบถึงระยะเวลาตั้งแต่การขาดทุนสูงสุดจนถึงระยะเวลาที่ฟื้นกลับมาที่เงินลงทุนเริ่มต้นใช้เวลานานเท่าใด

**FX Hedging** เปรอ์เซ็นต์ของการลงทุนในสกุลเงินต่างประเทศที่มีการป้องกันความเสี่ยงจากอัตราแลกเปลี่ยน

**อัตราส่วนหมุนเวียนการลงทุน** ความถี่ของการซื้อขายหลักทรัพย์ในพอร์ตการลงทุนในช่วงเวลาใดช่วงเวลานึง โดยคำนวณจากมูลค่าที่ต่ำกว่าระหว่างผลรวมของมูลค่าการซื้อขายหลักทรัพย์กับผลรวมของมูลค่าการขายหลักทรัพย์ของกองทุนรวมในรอบระยะเวลา 1 ปีหารด้วยมูลค่า NAV ของกองทุนรวมเฉลี่ยในรอบระยะเวลาเดียวกัน กองทุนรวมที่มีค่า portfolio turnover สูง บ่งชี้ถึงการซื้อขายหลักทรัพย์บ่อยครั้งของผู้จัดการกองทุนและทำให้มีต้นทุนการซื้อขายหลักทรัพย์ที่สูง จึงต้องพิจารณาเปรียบเทียบกับผลการดำเนินงานของกองทุนรวมเพื่อประเมินความคุ้มค่าของการซื้อขายหลักทรัพย์ดังกล่าว

**Sharpe Ratio** อัตราส่วนระหว่างผลตอบแทนส่วนเพิ่มของกองทุนรวมเปรียบเทียบกับความเสี่ยงจากการลงทุน โดยคำนวณจากผลต่างระหว่างอัตราผลตอบแทนของกองทุนรวมกับอัตราผลตอบแทนที่ปราศจากความเสี่ยง (risk-free rate) เปรียบเทียบกับค่าเบี่ยงเบนมาตรฐาน (standard deviation) ของกองทุนรวม ค่า Sharpe Ratio สะท้อนถึงอัตราผลตอบแทนที่กองทุนรวมควรได้รับเพิ่มขึ้นเพื่อชดเชยกับความเสี่ยงที่กองทุนรวมรับมา โดยกองทุนรวมที่มีค่า Sharpe Ratio สูงกว่าจะเป็นกองทุนที่มีประสิทธิภาพในการบริหารจัดการลงทุนที่ดีกว่า เนื่องจากได้รับผลตอบแทนส่วนเพิ่มที่สูงกว่าภายใต้ระดับความเสี่ยงเดียวกัน

**Alpha** ผลตอบแทนส่วนเกินของกองทุนรวมเมื่อเปรียบเทียบกับดัชนีชี้วัด (benchmark) โดยค่า Alpha ที่สูง หมายถึง กองทุนสามารถสร้างผลตอบแทนได้สูงกว่าดัชนีชี้วัด ซึ่งเป็นผลจากประสิทธิภาพของผู้จัดการกองทุนในการคัดเลือกหรือหาจังหวะเข้าลงทุนในหลักทรัพย์ได้อย่างเหมาะสม

**Beta** ระดับและทิศทางการเปลี่ยนแปลงของอัตราผลตอบแทนของหลักทรัพย์ในพอร์ตการลงทุน โดยเปรียบเทียบกับอัตราการเปลี่ยนแปลงของตลาด Beta น้อยกว่า 1 แสดงว่า หลักทรัพย์ในพอร์ตการลงทุนมีการเปลี่ยนแปลงของอัตราผลตอบแทนน้อยกว่าการเปลี่ยนแปลงของอัตราผลตอบแทนของกลุ่มหลักทรัพย์ของตลาด Beta มากกว่า 1 แสดงว่า หลักทรัพย์ในพอร์ตการลงทุนมีการเปลี่ยนแปลงของอัตราผลตอบแทนมากกว่าการเปลี่ยนแปลงของอัตราผลตอบแทนของกลุ่มหลักทรัพย์ของตลาด

**Tracking Error** อัตราผลตอบแทนของกองทุนมีประสิทธิภาพในการเลียนแบบดัชนีชี้วัด โดยหาก tracking error ต่ำ หมายถึงกองทุนรวมมีประสิทธิภาพในการสร้างผลตอบแทนให้ใกล้เคียงกับดัชนีชี้วัด กองทุนรวมที่มีค่า tracking error สูง จะมีอัตราผลตอบแทนโดยเฉลี่ยห่างจากดัชนีชี้วัดมากขึ้น

**Yield to Maturity** อัตราผลตอบแทนจากการลงทุนในตราสารหนี้โดยถือจนครบกำหนดอายุ ซึ่งคำนวณจากดอกเบี้ยที่จะได้รับในอนาคตตลอดอายุตราสารและเงินต้นที่จะได้รับคืน นำมาคิดลดเป็นมูลค่าปัจจุบัน โดยใช้วัดอัตราผลตอบแทนของกองทุนรวมตราสารหนี้ คำนวณจากค่าเฉลี่ยถ่วงน้ำหนักของ Yield to Maturity ของตราสารหนี้แต่ละตัวที่กองทุนมีการลงทุน และเนื่องจาก Yield to Maturity มีหน่วยมาตรฐานเป็นเปอร์เซ็นต์ต่อปี จึงสามารถนำไปใช้เปรียบเทียบอัตราผลตอบแทนระหว่างกองทุนรวมตราสารหนี้ที่มีนโยบายถือครองตราสารหนี้จนครบกำหนดอายุและมีลักษณะการลงทุนที่ใกล้เคียงกันได้

บริษัทหลักทรัพย์จัดการกองทุน พรินซิเพิล จำกัด

เลขที่ 44 อาคารธนาคารซีไอเอ็มบี ไทย ชั้น 16 ถนนหลังสวน แขวงลุมพินี เขตปทุมวัน กรุงเทพฯ 10330 โทร (662) 686-9500 เว็บไซต์: [www.principal.th](http://www.principal.th)

## กองทุนเปิดพรินซิเพิล คอร์ ฟิกซ์ อินคัม

## Principal Core Fixed Income Fund

## ชนิดผู้ลงทุนพิเศษ (PRINCIPAL iFIXED-X)

## ประเภทกองทุนรวม / กลุ่มกองทุนรวม

ประเภทกองทุน : กองทุนตราสารหนี้

กลุ่มกองทุนรวม : Mid Term General Bond

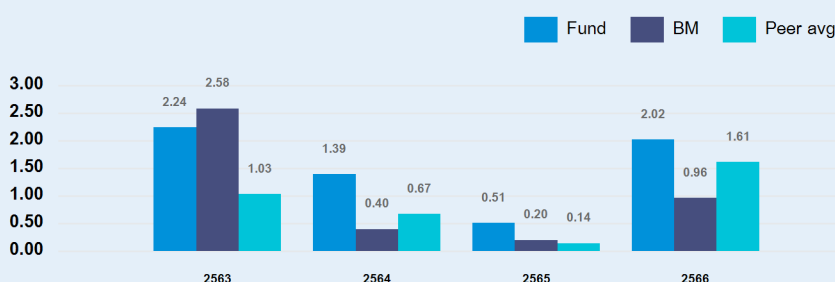
## นโยบายและกลยุทธ์การลงทุน

- กองทุนมีนโยบายลงทุนในหรือมีไว้ซึ่งตราสารแห่งหนึ่ง ตราสารทางการเงิน และ/หรือเงินฝากที่เสนอขายทั้งในประเทศและ/หรือต่างประเทศ ที่ออกโดยภาครัฐบาล รัฐวิสาหกิจ สถาบันการเงิน และ/หรือ ภาคเอกชนที่ได้รับการจัดอันดับความน่าเชื่อถือจากสถาบันการจัดอันดับความน่าเชื่อถือที่ได้รับการยอมรับจากสำนักงานคณะกรรมการ ก.ล.ต. โดยมีอันดับความน่าเชื่อถือของตราสารหรือของผู้ออกตราสารอยู่ในอันดับที่สามารถลงทุนได้ (Investment Grade) ในกรณีตราสารดังกล่าวเป็น Subordinated Debt จะต้องได้รับอันดับความน่าเชื่อถือของตราสาร (Issue Rating) อยู่ในอันดับที่สามารถลงทุนได้ (Investment Grade) เท่านั้น กองทุนจะนำเงินไปลงทุนในต่างประเทศไม่เกินร้อยละ 79 ของมูลค่าทรัพย์สินสุทธิของกองทุน (ศึกษารายละเอียดเพิ่มเติมในหนังสือชี้ชวนส่วนข้อมูลกองทุนรวม)

## กลยุทธ์ในการบริหารจัดการลงทุน

มุ่งหวังให้ผลการดำเนินงานของกองทุนสูงกว่าดัชนีชี้วัด (Active Management)

## ผลการดำเนินงานและดัชนีชี้วัดย้อนหลัง 5 ปีปฏิทิน (%ต่อปี)



## ผลการดำเนินงานย้อนหลังแบบปีกลุ่ม (%ต่อปี)

	YTD	3 เดือน	6 เดือน	1 ปี	3 ปี	5 ปี	10 ปี	ตั้งแต่จัดตั้ง
กองทุน	0.86%	0.55%	2.16%	2.33%	1.59%	N/A	N/A	1.67%
ดัชนีชี้วัด*	0.62%	0.32%	1.25%	1.41%	0.70%	N/A	N/A	1.24%
ค่าเฉลี่ยในกลุ่มเดียวกัน	0.64%	0.35%	1.76%	1.83%	1.01%	N/A	N/A	N/A
ความผันผวนกองทุน	0.47%	0.51%	0.62%	0.61%	0.97%	N/A	N/A	0.66%
ความผันผวนดัชนีชี้วัด	0.43%	0.47%	0.39%	0.36%	0.77%	N/A	N/A	0.56%

ผลตอบแทนที่มีอายุเกินหนึ่งปี จะแสดงเป็นผลตอบแทนต่อปี (Annualized Return)

ตั้งแต่ วันที่ 11 กุมภาพันธ์ 2563 เป็นต้นไปใช้ GovBond 1-3Yrs NTR Index 50% + MTMCorpA-up 1-3Yrs NTR Index 25% + Avg12MFixed(BBL,KBANK,SCB) 25%

ผลการดำเนินงานในอดีต มิได้เป็นสิ่งยืนยันถึงผลการดำเนินงานในอนาคต

## ระดับความเสี่ยง



ลงทุนในพันธบัตรรัฐบาล และตราสารหนี้เอกชน โดยมีตราสาร non-investment grade/unrated ไม่เกินกว่า 20% ของ NAV

## ข้อมูลกองทุน

วันจดทะเบียนกองทุน	วันที่ 7 ธันวาคม 2555
วันเริ่มต้น class	วันที่ 6 พฤศจิกายน 2562
นโยบายการจ่ายเงินปันผล	ไม่จ่าย
อายุกองทุน	ไม่กำหนด
ผู้จัดการกองทุน	

คุณวีรยุทธ ธีลีสเมียร วันที่เริ่มบริหาร 1 ธันวาคม 2565

คุณนิก ศรีวีระวานิชกุล วันที่เริ่มบริหาร 1 กรกฎาคม 2565

## ดัชนีชี้วัด

- 1) ผลตอบแทนรวมสุทธิของดัชนีพันธบัตรรัฐบาลอายุ 1 - 3 ปี ของสมาคมตลาดตราสารหนี้ไทย สัดส่วน 50%
- 2) ผลตอบแทนรวมสุทธิของดัชนีตราสารหนี้ภาคเอกชน Mark-to-Market ที่มีอันดับความน่าเชื่อถือของผู้ออกตราสารอยู่ในระดับ A- ขึ้นไป อายุ 1 - 3 ปี ของสมาคมตลาดตราสารหนี้ไทย สัดส่วน 25%
- 3) อัตราดอกเบี้ยเงินฝากประจำ 1 ปี วงเงินน้อยกว่า 5 ล้านบาท เฉลี่ยของ 3 ธนาคารพาณิชย์ขนาดใหญ่ ได้แก่ ธนาคารกรุงเทพ ธนาคารกสิกรไทย และธนาคารไทยพาณิชย์ หลังหักภาษี สัดส่วน 25%

## คำเตือน

- การลงทุนในกองทุนรวมไม่ใช่การฝากเงิน
- ผลการดำเนินงานในอดีตของกองทุนรวมมิได้เป็นสิ่งยืนยันถึงผลการดำเนินงานในอนาคต

การเข้าร่วมต่อต้านทุจริต : ได้รับการรับรอง CAC

จัดอันดับกองทุน Morningstar

★★★★★

ผู้ลงทุนสามารถศึกษาเครื่องมือ

หนังสือชี้ชวนฉบับเต็ม

บริหารความเสี่ยงด้านสภาพ  
คล่องได้หนังสือชี้ชวนฉบับ  
เต็ม



www.principal.th

การซื้อขายหน่วยลงทุน		การขายคืนหน่วยลงทุน		ข้อมูลเชิงสถิติ	
วันทำการซื้อ :	ทุกวันทำการ	วันทำการขายคืน :	ทุกวันทำการ	Maximum Drawdown	-1.09
เวลาทำการ :	ตั้งแต่เวลาเริ่มทำการ ถึงเวลา 15.30 น.	เวลาทำการ :	ตั้งแต่เวลาเริ่มทำการ ถึงเวลา 15.00 น.	Recovering Period	0 ปี 2 เดือน
การซื้อครั้งแรกขั้นต่ำ :	1.00 บาท	การขายคืนขั้นต่ำ :	ไม่กำหนด	FX Hedging	98.73
การซื้อครั้งถัดไปขั้นต่ำ :	1.00 บาท	ยอดคงเหลือขั้นต่ำ :	ไม่กำหนด	อัตราส่วนหมุนเวียนการลงทุน	54.00
		ระยะเวลาการรับเงินค่าขายคืน :		Sharpe Ratio	0.57
		ประกาศ NAV T+1, คืนเงิน T+2 คือ 2 วันทำการหลังจากวันทำการขายคืน		Alpha	0.89
				Beta	1.06
				Tracking Error	N/A
				อายุเฉลี่ยของตราสารหนี้	2 ปี 0 เดือน 7 วัน
				Yield to Maturity	3.2189

หมายเหตุ -

## ค่าธรรมเนียมที่เรียกเก็บจากกองทุนรวม (% ต่อปีของ NAV)

ค่าธรรมเนียม	สูงสุดไม่เกิน	เก็บจริง
การจัดการ	0.8100%	ยกเว้น
รวมค่าใช้จ่าย	2.1400%	0.0640%

หมายเหตุ ข้อมูล 1 ธ.ค. 65 – 30 พ.ย. 66 ค่าธรรมเนียมเป็นอัตราที่รวมภาษีมูลค่าเพิ่ม ภาษีธุรกิจเฉพาะ หรือภาษีอื่นใดในทำนองเดียวกันไว้แล้ว

ไม่รวมค่าธรรมเนียมซื้อขายหลักทรัพย์และค่าธรรมเนียมต่างๆที่เกิดขึ้นจากการซื้อขายหลักทรัพย์ และค่าใช้จ่ายภาษีตราสารหนี้ (ถ้ามี)

เพดานค่าใช้จ่ายอื่นๆและค่าใช้จ่ายรวม เป็นอัตราเฉพาะที่ประมาณการได้เท่านั้น ส่วนค่าใช้จ่ายที่เรียกเก็บจริงเป็นอัตราที่รวมทั้งที่ประมาณการได้และประมาณการไม่ได้

## ค่าธรรมเนียมที่เรียกเก็บจากผู้ถือหน่วย (% ของมูลค่าซื้อขาย)

ค่าธรรมเนียม	สูงสุดไม่เกิน	เก็บจริง
การขาย	0.3300%	ยกเว้น
การรับซื้อคืน	0.3300%	ยกเว้น
การสับเปลี่ยนหน่วยลงทุนเข้า	0.3300%	ยกเว้น
การสับเปลี่ยนหน่วยลงทุนออก	0.3300%	ยกเว้น
การโอนหน่วย	ตามที่นายทะเบียนเรียกเก็บ	ตามที่นายทะเบียนเรียกเก็บ

หมายเหตุ ค่าธรรมเนียมเป็นอัตราที่รวมภาษีมูลค่าเพิ่ม ภาษีธุรกิจเฉพาะ หรือภาษีอื่นใดในทำนองเดียวกันไว้แล้ว

## การจัดสรรการลงทุนในต่างประเทศ 5 อันดับแรก

ประเทศ	% ของ NAV
THAILAND	97.76
JAPAN	1.37

## ผู้ออกตราสาร 5 อันดับแรก

หลักทรัพย์แยกตามผู้ออก	% ของ NAV
ธนาคารแห่งประเทศไทย	20.31
บริษัท เอเชียเสริมกิจลิสซิ่ง จำกัด (มหาชน)	6.46
บริษัท ทู คอร์ปอเรชั่น จำกัด (มหาชน)	5.68
บริษัท ซีพี ออลล์ จำกัด (มหาชน)	5.28
บริษัท ภัทรลิสซิ่ง จำกัด (มหาชน)	4.31

## สัดส่วนประเภททรัพย์สินที่ลงทุน

การกระจายการลงทุน	% ของ NAV
หุ้นกู้บริษัท	67.78
พันธบัตรธนาคารแห่งประเทศไทย ระยะสั้น อายุไม่เกิน 1 ปี	20.31
บัญชีเงินฝากออมทรัพย์ - ลงทุน	3.65
พันธบัตรรัฐบาลต่างประเทศ สกุล เงิน JPY	3.38
พันธบัตรรัฐบาล	3.10
พันธบัตรรัฐบาลต่างประเทศ สกุล เงิน USD	1.00
บัญชีเงินฝากออมทรัพย์	0.88
อื่นๆ	-0.10

## ทรัพย์สินที่ลงทุน 5 อันดับแรก

ชื่อทรัพย์สิน	% ของ NAV
พันธบัตรธนาคารแห่งประเทศไทย ระยะสั้น อายุไม่เกิน 1 ปี : ธนาคาร แห่งประเทศไทย : CB24613B	6.48
พันธบัตรธนาคารแห่งประเทศไทย ระยะสั้น อายุไม่เกิน 1 ปี : ธนาคาร แห่งประเทศไทย : CB24516A	4.24
พันธบัตรธนาคารแห่งประเทศไทย ระยะสั้น อายุไม่เกิน 1 ปี : ธนาคาร แห่งประเทศไทย : CB24502A	3.96
บัญชีเงินฝากออมทรัพย์ - ลงทุน : ธนาคาร ซีไอเอ็มบี ไทย จำกัด (มหาชน) : CIMBT-7011212225	3.65
พันธบัตรธนาคารแห่งประเทศไทย ระยะสั้น อายุไม่เกิน 1 ปี : ธนาคาร แห่งประเทศไทย : CB24606A	2.82

## การจัดสรรการลงทุนตามอันดับความน่าเชื่อถือ (%)

	ในประเทศ	National	International
AAA			4.38
GOV/AAA/AAA(tha)	23.42		
AA/AA(tha)	1.42		
A/A(tha)	50.27		
BBB/BBB(tha)	16.09		

## คำอธิบาย

**Maximum Drawdown** เปรอ์เซ็นต์ผลขาดทุนสูงสุดของกองทุนรวมในระยะเวลา 5 ปีย้อนหลัง (หรือตั้งแต่จัดตั้งกองทุนกรณีที่ยังไม่ครบ 5 ปี) โดยวัดจากระดับ NAV ต่อหน่วยที่จุดสูงสุดไปจนถึงจุดต่ำสุดในช่วงที่ NAV ต่อหน่วยปรับตัวลดลง ค่า Maximum Drawdown เป็นข้อมูลที่ช่วยให้ทราบถึงความเสี่ยงที่อาจจะขาดทุนจากการลงทุนในกองทุนรวม

**Recovering Period** ระยะเวลาการฟื้นตัว เพื่อเป็นข้อมูลให้ผู้ลงทุนทราบถึงระยะเวลาตั้งแต่การขาดทุนสูงสุดจนถึงระยะเวลาที่ฟื้นกลับมาที่เงินลงทุนเริ่มต้นใช้เวลานานเท่าใด

**FX Hedging** เปรอ์เซ็นต์ของการลงทุนในสกุลเงินต่างประเทศที่มีการป้องกันความเสี่ยงจากอัตราแลกเปลี่ยน

**อัตราส่วนหมุนเวียนการลงทุน** ความถี่ของการซื้อขายหลักทรัพย์ในพอร์ตการลงทุนในช่วงเวลาใดช่วงเวลานึง โดยคำนวณจากมูลค่าที่ต่ำกว่าระหว่างผลรวมของมูลค่าการซื้อขายหลักทรัพย์กับผลรวมของมูลค่าการขายหลักทรัพย์ของกองทุนรวมในรอบระยะเวลา 1 ปีหารด้วยมูลค่า NAV ของกองทุนรวมเฉลี่ยในรอบระยะเวลาเดียวกัน กองทุนรวมที่มีค่า portfolio turnover สูง บ่งชี้ถึงการซื้อขายหลักทรัพย์บ่อยครั้งของผู้จัดการกองทุนและทำให้มีต้นทุนการซื้อขายหลักทรัพย์ที่สูง จึงต้องพิจารณาเปรียบเทียบกับผลการดำเนินงานของกองทุนรวมเพื่อประเมินความคุ้มค่าของการซื้อขายหลักทรัพย์ดังกล่าว

**Sharpe Ratio** อัตราส่วนระหว่างผลตอบแทนส่วนเพิ่มของกองทุนรวมเปรียบเทียบกับความเสี่ยงจากการลงทุน โดยคำนวณจากผลต่างระหว่างอัตราผลตอบแทนของกองทุนรวมกับอัตราผลตอบแทนที่ปราศจากความเสี่ยง (risk-free rate) เปรียบเทียบกับค่าเบี่ยงเบนมาตรฐาน (standard deviation) ของกองทุนรวม ค่า Sharpe Ratio สะท้อนถึงอัตราผลตอบแทนที่กองทุนรวมควรได้รับเพิ่มขึ้นเพื่อชดเชยกับความเสี่ยงที่กองทุนรวมรับมา โดยกองทุนรวมที่มีค่า Sharpe Ratio สูงกว่าจะเป็นกองทุนที่มีประสิทธิภาพในการบริหารจัดการลงทุนที่ดีกว่า เนื่องจากได้รับผลตอบแทนส่วนเพิ่มที่สูงกว่าภายใต้ระดับความเสี่ยงเดียวกัน

**Alpha** ผลตอบแทนส่วนเกินของกองทุนรวมเมื่อเปรียบเทียบกับดัชนีชี้วัด (benchmark) โดยค่า Alpha ที่สูง หมายถึง กองทุนสามารถสร้างผลตอบแทนได้สูงกว่าดัชนีชี้วัด ซึ่งเป็นผลจากประสิทธิภาพของผู้จัดการกองทุนในการคัดเลือกหรือหาจังหวะเข้าลงทุนในหลักทรัพย์ได้อย่างเหมาะสม

**Beta** ระดับและทิศทางการเปลี่ยนแปลงของอัตราผลตอบแทนของหลักทรัพย์ในพอร์ตการลงทุน โดยเปรียบเทียบกับอัตราการเปลี่ยนแปลงของตลาด Beta น้อยกว่า 1 แสดงว่า หลักทรัพย์ในพอร์ตการลงทุนมีการเปลี่ยนแปลงของอัตราผลตอบแทนน้อยกว่าการเปลี่ยนแปลงของอัตราผลตอบแทนของกลุ่มหลักทรัพย์ของตลาด Beta มากกว่า 1 แสดงว่า หลักทรัพย์ในพอร์ตการลงทุนมีการเปลี่ยนแปลงของอัตราผลตอบแทนมากกว่าการเปลี่ยนแปลงของอัตราผลตอบแทนของกลุ่มหลักทรัพย์ของตลาด

**Tracking Error** อัตราผลตอบแทนของกองทุนมีประสิทธิภาพในการเลียนแบบดัชนีชี้วัด โดยหาก tracking error ต่ำ หมายถึงกองทุนรวมมีประสิทธิภาพในการสร้างผลตอบแทนให้ใกล้เคียงกับดัชนีชี้วัด กองทุนรวมที่มีค่า tracking error สูง จะมีอัตราผลตอบแทนโดยเฉลี่ยห่างจากดัชนีชี้วัดมากขึ้น

**Yield to Maturity** อัตราผลตอบแทนจากการลงทุนในตราสารหนี้โดยถือจนครบกำหนดอายุ ซึ่งคำนวณจากดอกเบี้ยที่จะได้รับในอนาคตตลอดอายุตราสารและเงินต้นที่จะได้รับคืน นำมาคิดลดเป็นมูลค่าปัจจุบัน โดยใช้วัดอัตราผลตอบแทนของกองทุนรวมตราสารหนี้ คำนวณจากค่าเฉลี่ยถ่วงน้ำหนักของ Yield to Maturity ของตราสารหนี้แต่ละตัวที่กองทุนมีการลงทุน และเนื่องจาก Yield to Maturity มีหน่วยมาตรฐานเป็นเปอร์เซ็นต์ต่อปี จึงสามารถนำไปใช้เปรียบเทียบอัตราผลตอบแทนระหว่างกองทุนรวมตราสารหนี้ที่มีนโยบายถือครองตราสารหนี้จนครบกำหนดอายุและมีลักษณะการลงทุนที่ใกล้เคียงกันได้

บริษัทหลักทรัพย์จัดการกองทุน พรินซิเพิล จำกัด

เลขที่ 44 อาคารธนาคารซีไอเอ็มบี ไทย ชั้น 16 ถนนหลังสวน แขวงลุมพินี เขตปทุมวัน กรุงเทพฯ 10330 โทร (662) 686-9500 เว็บไซต์: [www.principal.th](http://www.principal.th)

- 1. ความเสี่ยงด้านตลาด (Market Risk) :** ความเสี่ยงที่เกิดจากการที่ราคา หรือผลตอบแทนของตราสารปรับตัวขึ้นลง เนื่องจากความผันผวนของปัจจัยต่าง ๆ ที่เกี่ยวข้อง เช่น ภาวะเศรษฐกิจ สังคม การเมือง ภาวะตลาดเงิน ตลาดทุน อัตราแลกเปลี่ยน อัตราดอกเบี้ย เป็นต้น

**แนวทางการบริหารความเสี่ยง :** กองทุนจะวิเคราะห์จากข้อมูลพื้นฐานของตราสาร และภาวะของตลาด และพิจารณากระจายการลงทุนในตราสารต่าง ๆ แต่ละราย บริษัท เพื่อกำหนดสัดส่วนการลงทุนที่เหมาะสมและสอดคล้องกับนโยบายการลงทุนของแต่ละกองทุน โดยคัดเลือกตราสารที่น่าสนใจลงทุน ตามปัจจัยพื้นฐานและศักยภาพของผู้ออกตราสาร โดยคำนึงถึงภาวะเศรษฐกิจ การเมือง และภาวะตลาดเงิน และตลาดทุนซึ่งอาจส่งผลกระทบต่อการลงทุนในตราสารดังกล่าว
- 2. ความเสี่ยงด้านสภาพคล่อง (Liquidity Risk) :** ความเสี่ยงที่เกิดจากการที่ผู้ลงทุนอาจไม่สามารถขายตราสารที่ลงทุนไว้ได้ หรือขายตราสารได้ แต่ไม่ได้ตามราคาหรือตามระยะเวลาที่กำหนดไว้

**แนวทางการบริหารความเสี่ยง :** กองทุนจะพิจารณาลงทุนโดยคำนึงถึงสภาพคล่องในการเปลี่ยนมือของตราสารประเภทต่าง ๆ ก่อนการตัดสินใจลงทุน และติดตามการเปลี่ยนแปลงที่มีนัยสำคัญ เพื่อกำหนดสัดส่วนการลงทุนในตราสารให้เหมาะสมกับผลตอบแทนและความเสี่ยงที่กำหนดไว้ และสอดคล้องกับนโยบายการลงทุนของแต่ละกองทุน
- 3. ความเสี่ยงทางธุรกิจ (Business Risk) และความเสี่ยงจากความสามารถในการชำระหนี้ของผู้ออกตราสาร (Credit Risk) คือ** ความเสี่ยงที่เกิดจากการที่ราคา หรือผลตอบแทนของตราสารอาจเปลี่ยนแปลงขึ้นลงจากปัจจัยภายในและภายนอกของผู้ออกตราสาร เช่น ผลการดำเนินงานของผู้ออกตราสาร การบริหารจัดการ ภาวะธุรกิจและอุตสาหกรรม เป็นต้น รวมถึงความเสี่ยงที่เกิดจากการที่ผู้ออกตราสารหนี้ไม่สามารถจ่ายคืนเงินต้น และหรือดอกเบี้ยได้

**แนวทางการบริหารความเสี่ยง :** กองทุนจะวิเคราะห์และประเมินคุณภาพของตราสารก่อนการลงทุน โดยการวิเคราะห์และประเมินปัจจัยที่มีผลกระทบต่อ เช่น ภาวะเศรษฐกิจ การเมือง ภาวะการลงทุน ภาวะอุตสาหกรรม รวมทั้งปัจจัยพื้นฐานของตราสาร เพื่อให้มั่นใจในคุณภาพของตราสารที่กองทุนจะพิจารณาลงทุน และบริษัทจัดการจะติดตามผลประกอบการและฐานะการเงินของบริษัทผู้ออกตราสารอย่างสม่ำเสมอ ทั้งนี้ วิธีการและความถี่ในการวิเคราะห์ของตราสารจะแตกต่างกันไปตามลักษณะและคุณภาพของตราสาร โดยบริษัทจัดการจะคัดเลือกตราสารที่ลงทุนให้สอดคล้องกับนโยบายการลงทุนของกองทุน
- 4. ความเสี่ยงจากอัตราดอกเบี้ย (Interest Rate Risk) ความเสี่ยงที่เกิดจากการที่อัตราดอกเบี้ยในตลาดมีการปรับตัวผันผวนอันเป็นผลมาจากปัจจัยต่าง ๆ ที่เกี่ยวข้อง** ซึ่งมีผลให้ราคาของตราสารหนี้ปรับตัวผันผวนขึ้นลงด้วย

**แนวทางการบริหารความเสี่ยง :** บริษัทจัดการจะวิเคราะห์ปัจจัยที่เกี่ยวข้องหรือที่มีผลกระทบต่อ เช่น แนวโน้มเศรษฐกิจ นโยบายรัฐบาล นโยบายการเงินการคลัง สภาพคล่องในระบบ เป็นต้น เพื่อคาดการณ์แนวโน้มการเปลี่ยนแปลงของอัตราดอกเบี้ย และใช้ประกอบการตัดสินใจลงทุนในตราสาร โดยพิจารณาให้สอดคล้องกับนโยบายการลงทุนของแต่ละกองทุนและแนวโน้มอัตราดอกเบี้ยที่คาดการณ์ไว้
- 5. ความเสี่ยงของประเทศที่ลงทุน (Country Risk) :** เนื่องจากกองทุนอาจจะลงทุนในตราสารต่างประเทศ กองทุนจึงมีความเสี่ยงของประเทศที่ลงทุน เช่น การเปลี่ยนแปลงของปัจจัยพื้นฐาน สภาวะทางเศรษฐกิจ การเมือง ค่าเงิน และนโยบายต่างประเทศ โดยปัจจัยเหล่านี้อาจมีผลกระทบต่อราคาหน่วยลงทุน หรือหลักทรัพย์ที่กองทุนลงทุน

**แนวทางการบริหารความเสี่ยง :** กองทุนได้มีการวิเคราะห์ความเสี่ยงทางด้านปัจจัยพื้นฐาน สภาวะทางเศรษฐกิจ การเมือง ค่าเงิน และนโยบายต่างประเทศ ของประเทศที่ลงทุนอย่างสม่ำเสมอ เพื่อลดความเสี่ยงในส่วนนี้
- 6. ความเสี่ยงของอัตราแลกเปลี่ยน (Currency Risk) :** เนื่องจากกองทุนอาจจะลงทุนในตราสารต่างประเทศ ซึ่งต้องลงทุนเป็นสกุลเงินต่างประเทศ จึงเป็นความเสี่ยงของค่าเงินที่เกิดจากการลงทุน ตัวอย่างเช่น ถ้าค่าเงินต่างประเทศที่ลงทุนอ่อนค่า มูลค่าหน่วยลงทุน (NAV) ของกองทุนจะลดลง ดังนั้น ผู้ลงทุนอาจได้รับกำไร หรือขาดทุนจากการเคลื่อนไหวของเงินตราต่างประเทศที่ลงทุนได้

**แนวทางการบริหารความเสี่ยง :** กองทุนจะลงทุนในสัญญาซื้อขายล่วงหน้า (Derivative) หรือเครื่องมือป้องกันความเสี่ยงจากอัตราแลกเปลี่ยน(hedging) ไม่น้อยกว่าร้อยละ 90 ของมูลค่าทรัพย์สินที่กองทุนลงทุนในต่างประเทศ เพื่อลดความเสี่ยงในส่วนนี้
- 7. ความเสี่ยงจากการทำสัญญาซื้อขายล่วงหน้า (Derivatives) :** สัญญาซื้อขายล่วงหน้าบางประเภทอาจมีการขึ้นลงผันผวน (volatile) มากกว่าหลักทรัพย์พื้นฐาน ดังนั้น หากกองทุนมีการลงทุนในสัญญาซื้อขายล่วงหน้าดังกล่าวย่อมทำให้สินทรัพย์มีความผันผวนมากกว่าการลงทุนในหลักทรัพย์พื้นฐาน (Underlying Security)

**แนวทางการบริหารความเสี่ยง :** กองทุนจะกำหนดกลยุทธ์ในการบริหารจัดการความเสี่ยงที่เหมาะสม และตรวจวัด ติดตามความเสี่ยง และรายงานต่อคณะกรรมการลงทุน เพื่อให้มีระบบที่เหมาะสมในการบริหารความเสี่ยงจากการลงทุนในตราสารอนุพันธ์ เพื่อลดความเสี่ยงในส่วนนี้ และในกรณีที่กองทุนลงทุนในต่างประเทศกองทุนจะลงทุนในสัญญาซื้อขายล่วงหน้าที่มีตัวแปรเป็นอัตราแลกเปลี่ยน โดยมีวัตถุประสงค์เพื่อลดความเสี่ยงในส่วนนี้ ทั้งนี้ การป้องกันความเสี่ยงดังกล่าว อาจทำให้กองทุนเสียโอกาสที่จะได้รับผลตอบแทนที่เพิ่มขึ้น หากอัตราแลกเปลี่ยนมีการเปลี่ยนแปลงไปในทางตรงข้ามกับที่กองทุนคาดการณ์ไว้ อย่างไรก็ตาม กองทุนยังคงมีความเสี่ยงจากการที่คู่สัญญาไม่ปฏิบัติตามสัญญาดังกล่าว ดังนั้น เพื่อลดความเสี่ยงดังกล่าวกองทุนจะทำธุรกรรมดังกล่าวกับธนาคารที่มีกฎหมายเฉพาะจัดตั้งขึ้น หรือธนาคารพาณิชย์
- 8. ความเสี่ยงจากการลงทุนในตราสารที่มีลักษณะของสัญญาซื้อขายล่วงหน้าแฝง (Structured Note) :** เป็นความเสี่ยงที่เกิดจากการคาดการณ์ทิศทางของสินทรัพย์ หรือตัวแปรอ้างอิงผิดพลาด หรือเกิดความผันผวนของสินทรัพย์หรือตัวแปรอ้างอิง ทำให้ได้รับผลตอบแทนตามที่คาดหวัง และเกิดจากการที่ตราสารประเภทนี้ส่วนใหญ่ไม่สามารถโอนเปลี่ยนมือได้**แนวทางการบริหารความเสี่ยง :** กองทุนจะพิจารณาคัดเลือกลงทุนในตราสารที่มีลักษณะของสัญญาซื้อขายล่วงหน้าแฝงที่ออกโดยบริษัท หรือสถาบันการเงินที่มีความมั่นคงสูง และกองทุนสามารถไต่ถามตราสารดังกล่าวก่อนครบกำหนดอายุตราสารเมื่อร้องขอได้ รวมทั้งวิเคราะห์และควบคุมระดับความเสี่ยงที่เกิดจากความผันผวนของสินทรัพย์อ้างอิง ให้อยู่ในระดับที่เหมาะสม