

รายงานสถานะการลงทุน

รอบระยะเวลาบัญชี 12 เดือน

กองทุนเปิดพริ้นซิเพิล โกลบอล อินฟราสตรัคเจอร์ อีควิตี้
ตั้งแต่วันที่ 1 กุมภาพันธ์ 2568 - 31 มกราคม 2569

เรียน ท่านผู้ถือหุ้นหน่วยลงทุน

บริษัทหลักทรัพย์จัดการกองทุน พรินซิเพิล จำกัด (บลจ. พรินซิเพิล) ขอนำเสนอรายงานสำหรับระยะเวลา ตั้งแต่วันที่ 1 กุมภาพันธ์ 2568 ถึง วันที่ 31 มกราคม 2569 ของกองทุนเปิดพรินซิเพิล โกลบอล อินฟราสตรัคเจอร์ อีควิตี้ (“กองทุน”) กองทุนมีนโยบายลงทุนในกองทุน Lazard Global Listed Infrastructure Equity Fund (กองทุนหลัก) ซึ่งจะส่งผลให้กองทุนมี net exposure ในหน่วย CIS ของกองทุนดังกล่าว โดยเฉลี่ยในรอบปีบัญชีไม่น้อยกว่าร้อยละ 80 ของมูลค่าทรัพย์สินสุทธิของกองทุน กองทุนหลักบริหารโดย Lazard Asset Management Limited จัดทะเบียนภายใต้กฎหมายของประเทศไอร์แลนด์ และอยู่ภายใต้ UCITS กองทุนหลักเน้นลงทุนในตราสารทุน และตราสารที่เทียบเท่าตราสารทุน (หุ้นสามัญ, หุ้นบุริมสิทธิ และ Depository Receipts) ของธุรกิจโครงสร้างพื้นฐานทั่วโลก (Global Infrastructure Sector) ที่ Listed หรือ Traded ใน regulated markets

ในรอบปีบัญชีที่ผ่านมา ตลาดโครงสร้างพื้นฐานโลกปรับตัวดีขึ้น 24.8% โดยปัจจัยสนับสนุนหลักมาจากการบรรลุดอกเบี้ยด้านภาษีนำเข้าสหรัฐกับคู่ค้า และความกังวลด้านภูมิรัฐศาสตร์ที่ผ่อนคลายลง ซึ่งช่วยลดแรงกดดันต่อเศรษฐกิจโลกโดยรวม หลังธนาคารกลางสหรัฐ (Fed) ปรับลดอัตราดอกเบี้ยนโยบายครั้งแรกในเดือนกันยายน 2567 จาก 5.25-5.50% ลงสู่ระดับ 4.25-4.50% และคงดอกเบี้ยดังกล่าวมาตั้งแต่ต้นปี 2568 หลังจากนั้น Fed ได้กลับมาปรับลดอัตราดอกเบี้ยอีกครั้งในเดือนกันยายน 2568 และปรับลดต่อเนื่องลงมาอยู่ที่ 3.50-3.75% ณ สิ้นเดือนธันวาคม 2568 การลดดอกเบี้ยอย่างต่อเนื่องนี้เป็นปัจจัยสำคัญที่ช่วยหนุนการปรับตัวขึ้นของดัชนีโครงสร้างพื้นฐานโลก

ส่วนของสหภาพยุโรป การเจรจาภาษีสิ้นสุดลง โดยกำหนดอัตราภาษี 15% สำหรับสินค้าส่วนใหญ่ ทำให้มีความเป็นไปได้มากขึ้นที่ธนาคารกลางยุโรป (ECB) จะหยุดชะงักการปรับลดอัตราดอกเบี้ยนโยบาย โดย ECB ยังส่งสัญญาณว่ารอบการปรับลดดอกเบี้ยสิ้นสุดแล้วหลังมีมติคงอัตราดอกเบี้ยไว้ที่ระดับ 2.0% ในการประชุมเดือนกรกฎาคม 2569 โดย ECB ได้ปรับลดอัตราดอกเบี้ยลงต่อเนื่องตลอดหลายเดือนที่ผ่านมา จากระดับ 4.5% ในเดือนมิถุนายน 2567 เนื่องจากอัตราเงินเฟ้อในกลุ่มประเทศยูโรโซนชะลอตัวอย่างมีนัยสำคัญ และยังระบุด้วยว่าการใช้จ่ายภาครัฐเพิ่มเติมในด้านกลาโหมและโครงสร้างพื้นฐาน จะช่วยสนับสนุนการเติบโตทางเศรษฐกิจในระยะกลางมากขึ้น

ทั้งนี้ ภาพรวมของโครงสร้างพื้นฐาน ยังคงได้ประโยชน์จากเศรษฐกิจที่ยังขยายตัว กองทุนการเงินระหว่างประเทศ (IMF) คาดการณ์ว่าเศรษฐกิจโลกมีแนวโน้มเติบโตต่อเนื่องที่ระดับ 3.3% ในปี 2569 และ 3.2% ในปี 2570 โดยเศรษฐกิจของประเทศสหรัฐฯ ยุโรป และประเทศเกิดใหม่ มีคาดการณ์การเติบโตในปี 2568 ที่ 2.4%, 1.3% และ 4.2% ตามลำดับ โดยแรงหนุนการเติบโตมาจากการลงทุนเทคโนโลยีและปัญญาประดิษฐ์ (AI) ในสหรัฐฯ และเอเชีย รวมถึงเงินไหลเข้าการเงินที่ยังผ่อนคลาย ขณะเดียวกันเงินเฟ้อโลกมีทิศทางทรงตัว อย่างไรก็ตาม ยังมีความเสี่ยงด้านลบหลายประการ เช่น ความไม่แน่นอนทางการเมือง การค้า และหนี้สาธารณะที่สูงซึ่งอาจเพิ่มความผันผวนให้ตลาดการเงิน

ท่ามกลางสภาวะตลาดที่มีความผันผวนสูง ความเสี่ยงด้านภูมิรัฐศาสตร์และเศรษฐกิจที่เพิ่มขึ้น รวมถึงแนวทางการลงทุนที่เน้นความระมัดระวัง กองทุนหลักยังมีมุมมองต่อภาวะตลาดในปี 2569 ด้วยความระมัดระวัง โดยกองทุนหลักยังคงมองเห็นโอกาสการลงทุนที่มีมูลค่าน่าสนใจในบางพื้นที่อย่างจำกัด โดยเฉพาะในยุโรป แม้ว่าอัตราเงินเฟ้อจะเริ่มแสดงสัญญาณของการชะลอตัว แต่กองทุนหลักมีความเห็นว่าอัตราเงินเฟ้อน่าจะยังคงอยู่ในระดับที่สูงกว่าเป้าหมายของธนาคารกลางส่วนใหญ่ไปอีกในระยะสั้นถึงกลาง โดยมีความเชื่อว่าการเพิ่มขึ้นของเงินเฟ้อในระดับสูงมีผลเชิงบวกต่อกระแสเงินสดของธุรกิจถนนที่มีการจัดเก็บค่าผ่านทาง สนามบิน ระบบราง และสาธารณูปโภคที่อยู่นอกสหรัฐอเมริกา ในทางกลับกัน ผลกระทบจากเงินเฟ้อที่สูงขึ้นต่อธุรกิจสาธารณูปโภคในสหรัฐฯ ควรได้รับการพิจารณาด้วยความรอบคอบเป็นพิเศษ

ทั้งนี้ กองทุนหลักยังคงย้ำเตือนนักลงทุนเกี่ยวกับระดับมูลค่าที่ค่อนข้างดีตัวของกลุ่มสาธารณูปโภคในสหรัฐฯ และยังคงให้น้ำหนักการลงทุนในกลุ่มดังกล่าวต่ำกว่าตลาด แม้จะยังคงมีมุมมองที่ระมัดระวัง แต่หากมีโอกาสการลงทุนที่สะท้อนมูลค่าที่เหมาะสมเกิดขึ้น ทางกองทุนหลักก็พร้อมที่จะพิจารณาโอกาสภายในกลุ่มนี้

โอกาสด้านมูลค่าการลงทุนที่มีอยู่อย่างจำกัด ส่งผลให้พอร์ตการลงทุนมีความกระจุกตัวในระดับหนึ่ง โดยกองทุนมองว่าอัตราส่วนผลตอบแทนต่อความเสี่ยงยังคงอยู่ในระดับที่น่าพอใจ อย่างไรก็ตาม การกระจุกตัวดังกล่าวช่วยนำมาซึ่งความเสี่ยงเฉพาะรายหลักทรัพย์ที่สูงขึ้น ในมุมมองของกองทุนนั้น แนวทางเดียวที่จะสร้างผลตอบแทนที่เหมาะสมกับระดับความเสี่ยงที่รับไว้คือการคัดเลือกหลักทรัพย์อย่างพิถีพิถันและเฉพาะเจาะจง ทั้งนี้ กองทุนขอเตือนให้นักลงทุนเตรียมพร้อมต่อความผันผวนที่มีแนวโน้มเพิ่มขึ้นในระยะสั้นถึงระยะกลาง ปัจจุบันเริ่มเห็นมูลค่าการลงทุนที่น่าสนใจเกิดขึ้น และหากพิจารณาในรอบระยะเวลา 5 ปี ระดับมูลค่าสินทรัพย์มีความน่าสนใจมากขึ้นในเชิงผลตอบแทนต่อความเสี่ยง โดยเฉพาะเมื่อคำนึงถึงความเสี่ยงด้านภูมิรัฐศาสตร์และเศรษฐกิจที่อยู่ในระดับสูง

กองทุนยังมีความเชื่อมั่นว่าผลตอบแทนที่คาดหวังจากกลยุทธ์การลงทุนมีความน่าสนใจเมื่อเปรียบเทียบกับการลงทุนแบบเชิงรับ (Passive) ในดัชนีโครงสร้างพื้นฐาน พันธบัตร หรือในตลาดหุ้นโดยรวม และกองทุนเชื่อว่าคุณลักษณะของ Preferred Infrastructure ที่เราใช้เป็นเกณฑ์ในการลงทุนจะยังคงสามารถสร้างคุณค่าและสนับสนุนเป้าหมายการลงทุนของผู้ลงทุนได้อย่างยั่งยืนในระยะยาว

สุดท้ายนี้ บลจ. พรินซิเพิล ขอขอบคุณท่านผู้ถือหน่วยลงทุนทุกท่าน ที่ได้มอบความไว้วางใจลงทุนในกองทุนรวมของ บลจ. พรินซิเพิล

ขอแสดงความนับถือ

บริษัทหลักทรัพย์จัดการกองทุน พรินซิเพิล จำกัด



รายงานของผู้ดูแลผลประโยชน์

เรียน ผู้ถือหุ้นหน่วยลงทุน
กองทุนเปิดพริ้นซิเพิล โกลบอล อินฟราสตรัคเจอร์ อีควิตี้

ตามที่ธนาคารสแตนดาร์ดชาร์เตอร์ด (ไทย) จำกัด (มหาชน) (“ธนาคารฯ”) ในฐานะผู้ดูแลผลประโยชน์ กองทุนเปิดพริ้นซิเพิล โกลบอล อินฟราสตรัคเจอร์ อีควิตี้ (“กองทุน”) ได้ปฏิบัติหน้าที่เป็นผู้ดูแลผลประโยชน์ของกองทุน ซึ่งบริหารและจัดการโดยบริษัทหลักทรัพย์จัดการกองทุน พริ้นซิเพิล จำกัด บริษัทหลักทรัพย์จัดการกองทุน พริ้นซิเพิล จำกัด สำหรับรอบระยะเวลาตั้งแต่ วันที่ 1 กุมภาพันธ์ 2568 ถึง วันที่ 31 มกราคม 2569

ธนาคารฯ เห็นว่าสำหรับรอบระยะเวลาดังกล่าว บริษัทหลักทรัพย์จัดการกองทุน พริ้นซิเพิล จำกัด บริษัทหลักทรัพย์จัดการกองทุน พริ้นซิเพิล จำกัดได้บริหารจัดการกองทุนโดยในสาระสำคัญเป็นไปตามโครงการจัดการกองทุน ซึ่งได้รับอนุมัติจากสำนักงานคณะกรรมการกำกับหลักทรัพย์และตลาดหลักทรัพย์ ตลอดจนข้อผูกพันที่ทำไว้กับผู้ถือหุ้นหน่วยลงทุนภายใต้พระราชบัญญัติหลักทรัพย์และตลาดหลักทรัพย์ พ.ศ. 2535

ธนาคารสแตนดาร์ดชาร์เตอร์ด (ไทย) จำกัด (มหาชน)



(นางสาวจินนพัต ตั้งจิตนบ)


ผู้ช่วยผู้อำนวยการบริการกองทุน

ฝ่ายปฏิบัติการบริการหลักทรัพย์สายงานพัฒนาและปฏิรูป เทคโนโลยี และปฏิบัติการ

ธนาคารสแตนดาร์ดชาร์เตอร์ด (ไทย) จำกัด (มหาชน)

10 กุมภาพันธ์ 2569

โทรศัพท์ 02-106-1475

กรุณาติดต่อ คุณจิระประภา ธงไชย 

ธนาคารสแตนดาร์ดชาร์เตอร์ด (ไทย) จำกัด (มหาชน)

140 ถนนวิทญู แขวงลุมพินี เขตปทุมวัน กรุงเทพมหานคร 10330

ทะเบียนเลขที่ 0107536000498

sc.com/th

Standard Chartered Bank (Thai) Public Company Limited

140 Wireless Road, Lumpini, Patumwan, Bangkok 10330

Registration No. 0107536000498

sc.com/th

Fund name PRINCIPAL GIF
 Inception date 09/02/2016
 ผลการดำเนินงาน ณ วันที่ 30/01/2026
 มูลค่าทรัพย์สินสุทธิ (บาท) 663,393,698.02
 มูลค่าหน่วยลงทุน (บาท) 19.6541

ผลตอบแทนย้อนหลัง	ผลตอบแทนของกองทุน	เกณฑ์มาตรฐาน**	Information Ratio	ความผันผวน (standard deviation) ของผลการดำเนินงาน	ความผันผวน (standard deviation) ของตัวชี้วัด
3M	3.83%	4.84%	-5.97	8.65%	8.50%
6M	6.34%	8.18%	-5.39	8.67%	8.57%
1Y*	19.92%	24.25%	-4.93	10.06%	10.18%
3Y*	8.04%	8.64%	-0.13	10.50%	11.24%
5Y*	9.39%	9.69%	-0.06	11.93%	12.48%
YTD	2.63%	2.92%	-3.84	10.48%	10.43%
SI*	7.00%	7.71%	-0.09	14.04%	14.07%

(*) = % Annualized Return หากกองทุนจัดตั้งมาแล้ว 1 ปีขึ้นไป (365 วัน)

**** เกณฑ์มาตรฐานที่ใช้**

ตั้งแต่ วันที่ 1 กรกฎาคม 2567 เป็นต้นไปใช้ LZGIUIA ID (THB) 15% + LZGIUIA ID adjusted with FX hedging cost 85%

ตั้งแต่ วันที่ 4 มกราคม 2565 - วันที่ 30 มิถุนายน 2567 ใช้ HU706478 Index (THB) 15% + HU706478 Index adjusted with FX hedging cost 85%

ตั้งแต่ วันที่ 11 กุมภาพันธ์ 2563 - วันที่ 3 มกราคม 2565 ใช้ HU706478 Index (THB) 50% + HU706478 Index adjusted with FX hedging cost 50%

ตั้งแต่ วันที่ 9 กุมภาพันธ์ 2559 - วันที่ 10 กุมภาพันธ์ 2563 ใช้ FDCICUHN Index (THB) 100%

Lazard Global Listed Infrastructure Equity Fund

A Acc GBP Share Class | IE00B5NXD345

A sub-fund of Lazard Global Active Funds PLC, an Irish UCITS investment fund company

February
2026
Fact Sheet

This is a marketing communication. This is not a contractually binding document. Please refer to the prospectus of the UCITS and to the PRIIPs KID before making any final investment decisions.

Fund Description

Lazard's Global Listed Infrastructure Equity Fund is an actively managed portfolio that typically invests in equity securities of infrastructure companies with a minimum market capitalization of \$250 million. The Fund uses a "Preferred Infrastructure" philosophy that focuses primarily on equity securities of companies that own physical infrastructure assets that meet certain preferred criteria, such as revenue certainty, profitability and longevity.

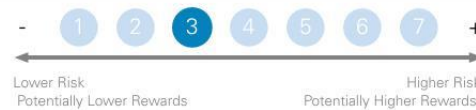
Share Class

NAV £3.88

Fund AUM

Class Currency £1,986.27m
Base Fund Currency £1,986.27m

Risk Rating



Key Risks Related to the Fund

There is no capital guarantee or protection of the value of the Fund. The value of your investment and the income from it can go down as well as up and you may not get back the amount you originally invested.

As the Fund invests on a global basis in Infrastructure Companies, it may be less diversified than other funds investing in a broader range of industries. Securities and instruments of Infrastructure Companies may be more susceptible to adverse economic, political or regulatory occurrences affecting their industries and may be subject to a variety of factors that may adversely affect their business or operations, including additional costs, competition, regulatory implications and certain other factors.

Key Risks Related to the Share Class

The returns from your investment may be affected by changes in the exchange rate between the Fund's base currency, the currency of the Fund's investments, your share class and your home currency.

See "Risk Factors" in the UCITS' Prospectus and Fund Supplement for more information about risks.

Performance Data

Past performance is not a reliable indicator of future results

Rolling Year Performance (%)*

(Annualised Return* in GBP % p.a.)

	12 Months ended 31 December									
	2025	2024	2023	2022	2021	2020	2019	2018	2017	2016
Lazard Global Listed Infrastructure Equity Fund	26.1	5.9	10.5	-2.1	20.2	-6.8	20.3	-5.3	20.0	8.9
MSCI World Core Infrastructure	13.2	9.3	2.7	-5.7	19.1	-4.3	24.7	-2.7	12.8	11.5

Fund Performance (%)*

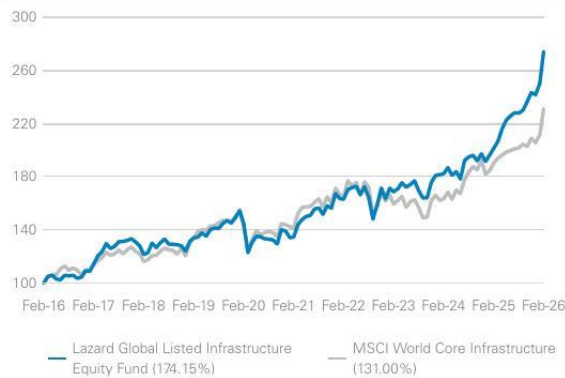
(Annualised Return* in GBP % p.a.)

	Periods ended February 2026									
	1M	3M	YTD	1Y	Cumulative			Annualised		
					3Y	5Y	10Y	3Y	5Y	10Y
Lazard Global Listed Infrastructure Equity Fund	9.6	12.7	13.5	36.2	62.5	103.6	174.1	17.6	15.3	10.6
MSCI World Core Infrastructure	9.2	10.6	12.4	21.5	44.9	63.6	131.0	13.2	10.4	8.7

* Source: Morningstar, NAV to NAV Price, Net Income Reinvested, Net of Fees. The maximum initial subscription fee chargeable to the investor is 0% (i.e. GBP 0 for an investment of GBP 1,000). Performance data for periods less than 1 year is illustrated on a cumulative growth basis. UK investors may be liable to taxation on the income from the fund, depending upon their personal circumstances. The effect of taxation would have been to reduce the returns stated. The returns from your investment may be affected by changes in the exchange rate. As at 30 June 2018 the benchmark was changed from the FTSE Developed Core Infrastructure 50/50 Index to the MSCI World Core Infrastructure Index. Prior to 1 April 2015, the benchmark was the UBS Global 50/50 Infrastructure and Utilities Index.

Lazard Global Listed Infrastructure Equity Fund | A Acc GBP Share Class

£100 Invested Over Ten Years

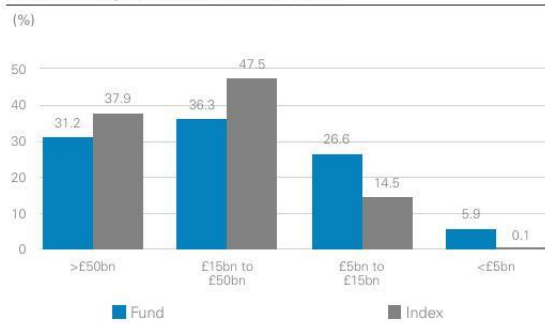


Source: Morningstar, Cumulative Growth, NAV to NAV Price, Net of fees, Net Income Reinvested to 28 February 2026 in GBP.

Top 10 Holdings

Stock	Country	Fund (%)
VINCI	France	7.6
National Grid	United Kingdom	7.6
Snam	Italy	5.9
American Tower	United States	5.7
Terna	Italy	5.1
Crown Castle	United States	5.0
Exelon	United States	4.4
United Utilities	United Kingdom	4.2
Canadian National Railway	Canada	4.0
CSX	United States	4.0
Total		53.5
Number of Securities		29

Market Cap Breakdown Ex Cash



Sector Breakdown Ex Cash

	Fund (%)	Index	Relative Weight
Utilities	52.7	44.6	8.1
Industrials	30.1	27.2	2.9
Real Estate	11.5	12.2	-0.7
Communication Services	5.7	0.0	5.7
Energy	0.0	16.1	-16.1

Region Breakdown Ex Cash

	Fund (%)	Index	Relative Weight
Continental Europe	42.7	14.3	28.4
North America	29.1	66.7	-37.6
United Kingdom	18.5	5.2	13.3
Asia ex Japan	9.7	8.7	1.0
Japan	0.0	5.2	-5.2

Characteristics - Equity

	Fund	Index
P/E Ratio - Trailing 12 months (%)	21.3	21.3
P/E Ratio - Next 12 Months (%)	19.0	21.4
ROE (%)	12.6	15.1
EPS Growth - Next 12 months (%)	11.5	-0.7
Dividend Yield (%)	3.5	3.1
Price to Book Value Ratio	2.7	3.2

Technical Statistics*

	Fund	Index
Alpha (% p.a.)	6.46	-
Beta	0.81	-
Information Ratio	0.85	-
Sharpe Ratio	1.25	0.75
Tracking Error (% p.a.)	5.18	-
Volatility	10.28	11.36

*Source: Morningstar. Technical statistics calculated three years to 28 February 2026. For the calculation of Sharpe ratio, the 3-month Libor rate has been used as the reference interest rate.

This Fund is actively managed. The Fund's performance is measured against the performance of the MSCI World Core Infrastructure (the "Benchmark"), which the Investment Manager has assessed to be the most appropriate Benchmark for measuring performance. The Fund is not constrained by the Benchmark as it has flexibility to invest in securities and asset classes not included in the Benchmark.

Lazard Global Listed Infrastructure Equity Fund | A Acc GBP Share Class
Fund Information

Fund Objective†	To achieve over the long-term total returns comprising income and capital appreciation.
Asset Class	Global Equity
Benchmark	MSCI World Core Infrastructure
Management Company	Lazard Fund Managers (Ireland) Ltd
Fund Managers	Bertrand Cliquet & Team
Fund Launch Date	27/02/2012
Share Class Launch Date	05/04/2013
Base Fund Currency	GBP
Class Currency	GBP
Type	Accumulation
SFDR Category	Article 8

†There is no assurance that the Lazard Global Listed Infrastructure Equity Fund's objectives or performance targets will be achieved.

Fees

Annual Management Fee	0.85%
Ongoing charges	0.90%
Max Subscription Fee	0.00%
Max Redemption Fee	2.00%
Minimum Investment Amount	10 000 GBP
Swing Pricing	Applicable

Settlement

Subscriptions Settlement	T+2
Redemptions Settlement	T+2
Dealing Frequency	You can buy and sell shares in the Fund on any day on which the stock exchanges in London, New York and Sydney are open for business.
Cut-off Time (Subscriptions)	15:00 T-0 IE Dublin
Cut-off Time (Redemptions)	15:00 T-0 IE Dublin

Identifiers

ISIN	IE00B5NXD345
Sedol	B5NXD34
Bloomberg	LZGISIA ID
WKN	A1W8N6
Valoren	20909386

Glossary

Active Share measured as a percentage, active share is the degree of deviation in holdings between a portfolio and its benchmark. Active share of a portfolio is calculated as half the sum of the absolute active weights of all securities in a portfolio and its benchmark. For portfolios without shorts, the statistic ranges from 0% (index tracker) to 100% (no overlap with index). The higher the number, the more "active" the manager is.

Alpha represents the return of a portfolio that is attributable to the manager's investment decisions.

Beta measures a fund's sensitivity to movements in the overall market.

EPS represents the fiscal period earnings per share (EPS) for the period.

Information ratio represents the value added by the manager (excess return) divided by the tracking error.

The **Ongoing Charges** represent the ongoing costs to the fund from one year to the next which includes but is not limited to the fund's annual management fees, professional fees, audit fees, custody fees and custody transaction fees. It

does not include any performance fee or portfolio transaction costs incurred buying or selling assets for the fund. The Ongoing charges may vary from year to year.

P/E Ratio/ Earnings Per Share (EPS).

Price to Book Value / Book Value per Share.

Return on Equity (ROE) calculated by taking earnings per share of the company and dividing it by the stock's book value.

The **Risk Rating** is calculated in line with PRIIPs Regulation 2014 (the "PRIIPs Regulations")

Sharpe ratio measures return in excess of the risk free rate for every unit of risk taken.

Tracking error measures the volatility of the difference between a portfolio's performance and the benchmark.

Volatility is a measure of the fund's returns in relation to its historic average.

Contact Details

Website: lazardassetmanagement.com

Dealing and Administration
Telephone: +353 1242 5421

Belgium and Luxembourg
Lazard Fund Managers (Ireland) Limited, Belgium Branch
326 Avenue Louise, 1050 Brussels, Belgium
Telephone: +32 2 626 15 30/ +32 2 626 15 31
Email: contact.be@lazard.com

France
Lazard Frères Gestion, S.A.S.
25 rue de Courcelles, 75008 Paris
Telephone: +33 1 44 13 01 79

Germany and Austria
Lazard Asset Management (Deutschland) GmbH
Neue Mainzer Str. 75, 60311 Frankfurt am Main
Telephone: +49 69 / 50 60 60
Email: contact.de@lazard.com

Italy
Lazard Asset Management (Deutschland) GmbH
Via Dell'Orso 2, 20121 Milan
Telephone: + 39-02-8699-8611
Email: contact.it@lazard.com

Spain and Portugal

Lazard Fund Managers (Ireland) Limited, Sucursal en España
Paseo de la Castellana 140, Piso 10º, Letra E, 28046 Madrid
Telephone: + 34 91 419 77 61
Email: contact.es@lazard.com

Switzerland and Liechtenstein
Lazard Asset Management Schweiz AG
Uraniastrasse 12, CH-8001 Zürich
Telephone: +41 43 / 88 86 480
Email: contact.ch@lazard.com

United Arab Emirates – Dubai International Financial Center
Lazard Gulf Limited
Index Tower, Floor 10, Office 1008 - DIFC, Dubai, PO Box 506644
Telephone: +971 4 372 8250
Email: contact.ae@lazard.com

United Kingdom, Finland, Ireland, Denmark, Norway and Sweden
Lazard Asset Management Limited
20 Manchester Square, London W1U 3PZ
Telephone: 0800 374 810
Email: contactuk@lazard.com

USA
Lazard Asset Management
30 Rockefeller Plaza - New York, NY - 10112
Telephone: 800-882-0011

Important Information

The Lazard Global Listed Infrastructure Equity Fund is a sub-fund of Lazard Global Active Funds plc, an open-ended investment company with variable capital structured as umbrella funds with segregated liability between sub-funds incorporated with limited liability and is authorised and regulated as UCITS by the Central Bank of Ireland. MSCI makes no express or implied warranties or representations and shall have no liability whatsoever with respect to any MSCI data contained herein. The MSCI data may not be further redistributed or used as a basis for other indexes or any other securities or financial products. This report is not approved, reviewed or produced by MSCI. All rights in the FTSE Developed Core Infrastructure 50/50 Index (the "Index") vest in FTSE International Limited ("FTSE"). "FTSE®" is a trademark of the London Stock Exchange Group companies and is used by FTSE under license. The investment product has been developed solely by Lazard Asset Management Limited. The Index is calculated by FTSE or its agent. FTSE and its licensors are not connected to and do not sponsor, advise, recommend, endorse or promote the investment product and do not accept any liability whatsoever to any person arising out of (a) the use of, reliance on or any error in the Index or (b) investment in or operation of the investment product. FTSE makes no claim, prediction, warranty or representation either as to the results to be obtained from the investment product or the suitability of the Index for the purpose to which it is being used by Lazard Asset Management LLC.

Lazard Fund Managers (Ireland) Limited is authorized and regulated in Ireland by the Central Bank of Ireland. Copies of the full Fund Prospectus, the relevant Packaged Retail and Insurance-based Investment Products Key Information Document (PRIIPs KID) and the most recent Report and Accounts are available in English, and other languages where appropriate at www.lazardassetmanagement.com. Investors and potential investors should read and note the risk warnings in the Prospectus and relevant PRIIPs KID. The fees and costs charged when issuing or repurchasing units or switching sub-funds, as well as any minimum subscription amounts, are as detailed in the PRIIPs KID. The current document is provided for information purposes only. It should not be considered a recommendation or solicitation to purchase, retain or sell any particular security. Past performance is not a reliable indicator of future results. The value of investments and the income from them can fall as well as rise and you may not get back the amount you invested. There can be no assurance that the Fund's objectives or performance target will be achieved. Any investment is subject to fees, taxation and charges within the Fund and the investor will receive less than the gross yield. The performance shown does not take account of any commissions and costs charged when subscribing to and redeeming shares. Not for distribution in the United States, or to or for the account of US citizens or investors based in the US. Please note that neither the Fund nor all share classes of the Fund are registered in every jurisdiction. Investment into the portfolio will not be accepted before the appropriate registration is completed in the relevant jurisdiction.

Additional information by Jurisdiction:

United Kingdom, Finland, Ireland, Denmark, Norway and Sweden: The information is approved, on behalf of Lazard Fund Managers (Ireland) Limited, by Lazard Asset Management Limited, 20 Manchester Square, London W1U 3PZ. Incorporated in England and Wales, registered number 525667. Lazard Asset Management Limited is authorised and regulated by the Financial Conduct Authority.

Germany and Austria: Lazard Asset Management (Deutschland) GmbH, Neue Mainzer Strasse 75, 60311 Frankfurt am Main is authorized and regulated in Germany by the BaFin. The Paying Agent in Germany is Landesbank Baden-Württemberg, Am Hauptbahnhof 2, 70173 Stuttgart. The Paying Agent in Austria is UniCredit Bank Austria AG, Rothschildplatz 1, 1020 Vienna.

Belgium and Luxembourg: This information is provided by the Belgian Branch of Lazard Fund Managers Ireland Limited, at Blue Tower Louise, Avenue Louise 326, Brussels, 1050 Belgium. The Paying Agent and the Representative in Belgium for the registration and the receipt of requests for issuance or repurchase of units or for switching sub-funds is Societe Generale Private Banking NV, Kortrijksesteenweg 302, 9000 Gent, Belgium.

France: Any person requiring information in relation to the Fund mentioned in this document is required to consult the PRIIPs KID which is available on request from Lazard Frères Gestion SAS. The information contained in this document has not been independently verified or audited by the statutory auditors of the UCITS(s) concerned. This information is provided by Lazard Frères Gestion SAS, 25, rue de Courcelles 75 008 Paris.

Italy: This information is provided by the Italian branch of Lazard Asset Management (Deutschland) GmbH. Lazard Asset Management (Deutschland) GmbH, Via Dell'Orso 2 - 20121 Milan is authorized and regulated in Germany by the BaFin. Not all share classes of the relevant sub-fund are registered for marketing in Italy and target institutional investors only. Subscriptions may only be based on the current prospectus. The Paying Agent for the funds are BNP Paribas Securities Services, Piazza Lina Bo Bardi, 3, 20124 Milano, and Allfunds Bank SA, Milan Branch, Via Santa Margherita 7, 20121, Milano.

Netherlands: This information is provided by the Dutch Branch of Lazard Fund Managers (Ireland) Limited, which is registered in the Dutch register held with the Dutch Authority for the Financial Markets (Autoriteit Financiële Markten).

Spain and Portugal: This information is provided by the Spanish Branch of Lazard Fund Managers Ireland Limited, at Paseo de la Castellana 140, Piso 100, Letra E, 28046 Madrid and registered with the National Securities Market Commission (Comisión Nacional del Mercado de Valores or CNMV) under registration number 18. The Global Listed Infrastructure Equity Fund is a Foreign Collective Investment Scheme registered with the CNMV under registration number 1376.

Andorra: For Andorran licensed financial entities only. This information is provided by the Spanish Branch of Lazard Fund Managers Ireland Limited, at Paseo de la Castellana 140, Piso 100, Letra E, 28046 Madrid and registered with the National Securities Market Commission (Comisión Nacional del Mercado de Valores or CNMV) under registration number 18. This information is approved by Lazard Asset Management Limited (LAML). LAML and the Fund are not regulated or authorised by or registered in the official registers of the Andorran regulator (IAFA) and thus the Shares of the Fund may not be offered or sold in Andorra through active marketing activities. Any orders transmitted by an Andorran licensed financial entity for the acquisition of Shares of the Fund and/or any marketing materials related to the Fund are provided in response to an unsolicited approach from the investor.

Switzerland & Liechtenstein: Lazard Asset Management Schweiz AG. The domicile of the Fund is Ireland. The Representative in Switzerland is ACOLIN Fund Services AG, Maintower, Thurgauerstr. 36/38, CH-8050 Zurich. The Paying Agent is Banque Cantonale de Genève, 17, quai de l'Île, CH-1204 Geneva, while the paying agent in Liechtenstein is LGT Bank AG, Herrngasse 12, FL-9490 Vaduz. Please take all information from our website, the Swiss Representative or from www.fundinfo.com. The Prospectus, the Constitution Documents, the Packaged Retail and Insurance-based Investment Products Key Information Document (PRIIPs KID) as well as the semi-annual and annual reports may be obtained free of charge at the registered office of the Swiss Representative. The performance shown does not take account of any commissions and costs charged when subscribing to and redeeming shares. Not all share classes of the respective sub-fund are registered for distribution in Liechtenstein and are aimed exclusively at institutional investors. Subscriptions may only be made on the basis of the current prospectus.

United Arab Emirates: Issued and approved by Lazard Gulf Limited, Gate Village 1, Level 2, Dubai International Financial Centre, PO Box 506644, Dubai, United Arab Emirates. Registered in Dubai. International Financial Centre 0467. Authorised and regulated by the Dubai Financial Services Authority to deal with Professional Clients only.

กองทุนเปิดพริન્ซิเพิล โกลบอล อินฟราสตรัคเจอร์ อีควิตี้

งบการเงินและรายงานของผู้สอบบัญชีรับอนุญาต

สำหรับปีสิ้นสุดวันที่ 31 มกราคม 2569

**SP AUDIT CO.,LTD.**
บริษัท เอส พี ออดิท จำกัด

475 Siripinyo Building, 16 Floor, Unit 1601, Sriyuthaya Road, Thanon Phayathai, Ratchathewi, Bangkok, 10400 T: +66 2 354-2192-4
เลขที่ 475 อาคารสิริปิณโณ ชั้น 16 ยูนิท 1601 ถนนศรีอยุธยา แขวงถนนพญาไท เขตราชเทวี กรุงเทพมหานคร 10400 โทร. +66 2 354-2192-4

รายงานของผู้สอบบัญชีรับอนุญาต

เสนอ ผู้ถือหุ้นหน่วยลงทุนของกองทุนเปิดพรินซิเพิล โกลบอล อินฟราสตรัคเจอร์ อีควิตี้

ความเห็น

ข้าพเจ้าได้ตรวจสอบงบการเงินของกองทุนเปิดพรินซิเพิล โกลบอล อินฟราสตรัคเจอร์ อีควิตี้ (“กองทุน”) ซึ่งประกอบด้วย งบฐานะการเงิน และงบประกอบรายละเอียดเงินลงทุน ณ วันที่ 31 มกราคม 2569 งบกำไรขาดทุนเบ็ดเสร็จ และงบการเปลี่ยนแปลงสินทรัพย์สุทธิ สำหรับปีสิ้นสุดวันเดียวกัน และหมายเหตุประกอบงบการเงินรวมถึงสรุปนโยบายการบัญชีที่สำคัญ

ข้าพเจ้าเห็นว่างบการเงินข้างต้นนี้แสดงฐานะการเงินของกองทุนเปิดพรินซิเพิล โกลบอล อินฟราสตรัคเจอร์ อีควิตี้ ณ วันที่ 31 มกราคม 2569 ผลการดำเนินงาน และการเปลี่ยนแปลงสินทรัพย์สุทธิ สำหรับปีสิ้นสุดวันเดียวกัน โดยถูกต้องตามที่ควรในสาระสำคัญตามแนวปฏิบัติทางบัญชีว่าด้วยการบัญชีสำหรับกิจการที่ดำเนินธุรกิจเฉพาะด้านการลงทุนตามที่สมาคมบริษัทจัดการลงทุนกำหนด โดยได้รับความเห็นชอบจากสำนักงานคณะกรรมการกำกับหลักทรัพย์และตลาดหลักทรัพย์

เกณฑ์ในการแสดงความเห็น

ข้าพเจ้าได้ปฏิบัติตามตรวจสอบตามมาตรฐานการสอบบัญชี ความรับผิดชอบของข้าพเจ้าได้กล่าวไว้ในวรรคความรับผิดชอบของผู้สอบบัญชีต่อการตรวจสอบงบการเงินในรายงานของข้าพเจ้า ข้าพเจ้ามีความเป็นอิสระจากกองทุนตามประมวลจรรยาบรรณของผู้ประกอบวิชาชีพบัญชี รวมถึงมาตรฐานเรื่องความเป็นอิสระ ที่กำหนดโดยสภาวิชาชีพบัญชี (“ประมวลจรรยาบรรณของผู้ประกอบวิชาชีพบัญชี”) ในส่วนที่เกี่ยวข้องกับการตรวจสอบงบการเงิน และข้าพเจ้าได้ปฏิบัติตามความรับผิดชอบด้านจรรยาบรรณอื่น ๆ ตามประมวลจรรยาบรรณของผู้ประกอบวิชาชีพบัญชี ข้าพเจ้าเชื่อว่าหลักฐานการสอบบัญชีที่ข้าพเจ้าได้รับเพียงพอและเหมาะสมเพื่อใช้เป็นเกณฑ์ในการแสดงความเห็นของข้าพเจ้า

ความรับผิดชอบของผู้บริหารกองทุนต้องการเงิน

ผู้บริหารกองทุนมีหน้าที่รับผิดชอบในการจัดทำและนำเสนองบการเงินเหล่านี้ โดยถูกต้องตามที่ควรตามแนวปฏิบัติทางบัญชีว่าด้วยการบัญชีสำหรับกิจการที่ดำเนินธุรกิจเฉพาะด้านการลงทุนตามที่สมาคมบริษัทจัดการลงทุนกำหนด โดยได้รับความเห็นชอบจากสำนักงานคณะกรรมการกำกับหลักทรัพย์และตลาดหลักทรัพย์ และรับผิดชอบเกี่ยวกับการควบคุมภายในที่ผู้บริหารกองทุนพิจารณาว่าจำเป็นเพื่อให้สามารถจัดทำงบการเงินที่ปราศจากการแสดงข้อมูลที่ขัดต่อข้อเท็จจริงอันเป็นสาระสำคัญไม่ว่าจะเกิดจากการทุจริตหรือข้อผิดพลาด

ในการจัดทำงบการเงิน ผู้บริหารกองทุนรับผิดชอบในการประเมินความสามารถของกองทุนในการดำเนินงานต่อเนื่อง เปิดเผยเรื่องที่เกี่ยวข้องกับการดำเนินงานต่อเนื่อง (ตามความเหมาะสม) และการใช้เกณฑ์การบัญชีสำหรับการดำเนินงานต่อเนื่องเว้นแต่ผู้บริหารกองทุนมีความตั้งใจที่จะเลิกกองทุนหรือหยุดดำเนินงานหรือไม่สามารถดำเนินงานต่อเนื่องต่อไปได้

SP Audit Co., Ltd.

ความรับผิดชอบของผู้สอบบัญชีต่อการตรวจสอบงบการเงิน

การตรวจสอบของข้าพเจ้ามีวัตถุประสงค์เพื่อให้ได้ความเชื่อมั่นอย่างสมเหตุสมผลว่างบการเงิน โดยรวมปราศจากการแสดงข้อมูลที่ขัดต่อข้อเท็จจริงอันเป็นสาระสำคัญหรือไม่ ไม่ว่าจะเกิดจากการทุจริตหรือข้อผิดพลาด และเสนอรายงานของผู้สอบบัญชีซึ่งรวมความเห็นของข้าพเจ้าอยู่ด้วย ความเชื่อมั่นอย่างสมเหตุสมผลคือความเชื่อมั่นในระดับสูงแต่ไม่ได้เป็นการรับประกันว่าการปฏิบัติงานตรวจสอบตามมาตรฐานการสอบบัญชีจะสามารถตรวจพบข้อมูลที่ขัดต่อข้อเท็จจริงอันเป็นสาระสำคัญที่มีอยู่ได้เสมอไป ข้อมูลที่ขัดต่อข้อเท็จจริงอาจเกิดจากการทุจริตหรือข้อผิดพลาดและถือว่ามีสาระสำคัญเมื่อภาคการณได้้อย่างสมเหตุสมผลว่ารายการที่ขัดต่อข้อเท็จจริงแต่ละรายการหรือทุกรายการรวมกันจะมีผลต่อการตัดสินใจทางเศรษฐกิจของผู้ใช้งบการเงินจากการใช้งบการเงินเหล่านี้

ในการตรวจสอบของข้าพเจ้าตามมาตรฐานการสอบบัญชี ข้าพเจ้าได้ใช้ดุลยพินิจและการสังเกตและสงสัยเชิงผู้ประกอบวิชาชีพตลอดการตรวจสอบ การปฏิบัติงานของข้าพเจ้ารวมถึง

- ระบุและประเมินความเสี่ยงจากการแสดงข้อมูลที่ขัดต่อข้อเท็จจริงอันเป็นสาระสำคัญในงบการเงิน ไม่ว่าจะเกิดจากการทุจริตหรือข้อผิดพลาด ออกแบบและปฏิบัติงานตามวิธีการตรวจสอบเพื่อตอบสนองต่อความเสี่ยงเหล่านั้น และได้หลักฐานการสอบบัญชีที่เพียงพอและเหมาะสมเพื่อเป็นเกณฑ์ในการแสดงความเห็นของข้าพเจ้า ความเสี่ยงที่ไม่พบข้อมูลที่ขัดต่อข้อเท็จจริงอันเป็นสาระสำคัญซึ่งเป็นผลมาจากการทุจริตจะสูงกว่าความเสี่ยงที่เกิดจากข้อผิดพลาด เนื่องจากการทุจริตอาจเกี่ยวกับการสมรู้ร่วมคิด การปลอมแปลงเอกสารหลักฐาน การตั้งใจละเว้นการแสดงผล การแสดงผลที่ไม่ตรงตามข้อเท็จจริงหรือการแทรกแซงการควบคุมภายใน
- ทำความเข้าใจในระบบการควบคุมภายในที่เกี่ยวข้องกับการตรวจสอบ เพื่อออกแบบวิธีการตรวจสอบที่เหมาะสมกับสถานการณ์ แต่ไม่ใช่เพื่อวัตถุประสงค์ในการแสดงความเห็นต่อความมีประสิทธิภาพของการควบคุมภายในของกองทุน
- ประเมินความเหมาะสมของนโยบายการบัญชีที่ผู้บริหารกองทุนใช้และความสมเหตุสมผลของประมาณการทางบัญชีและการเปิดเผยข้อมูลที่เกี่ยวข้องซึ่งจัดทำขึ้นโดยผู้บริหารกองทุน
- สรุปร่วมกับความเหมาะสมของการใช้เกณฑ์การบัญชีสำหรับการดำเนินงานต่อเนื่องของผู้บริหารกองทุนและจากหลักฐานการสอบบัญชีที่ได้รับ สรุปร่วมกับความไม่แน่นอนที่มีสาระสำคัญเกี่ยวกับเหตุการณ์หรือสถานการณ์ที่อาจเป็นเหตุให้เกิดข้อสงสัยอย่างมีนัยสำคัญต่อความสามารถของกองทุนในการดำเนินงานต่อเนื่องหรือไม่ ถ้าข้าพเจ้าได้ข้อสรุปว่ามีความไม่แน่นอนที่มีสาระสำคัญ ข้าพเจ้าต้องกล่าวไว้ในรายงานของผู้สอบบัญชีของข้าพเจ้าโดยให้สังเกตถึงการเปิดเผยข้อมูลในงบการเงินที่เกี่ยวข้อง หรือถ้าการเปิดเผยข้อมูลดังกล่าวไม่เพียงพอความเห็นของข้าพเจ้าจะเปลี่ยนแปลงไป ข้อสรุปของข้าพเจ้าขึ้นอยู่กับหลักฐานการสอบบัญชีที่ได้รับจนถึงวันที่ในรายงานของผู้สอบบัญชีของข้าพเจ้า อย่างไรก็ตาม เหตุการณ์หรือสถานการณ์ในอนาคตอาจเป็นเหตุให้กองทุนต้องหยุดการดำเนินงานต่อเนื่อง
- ประเมินการนำเสนอ โครงสร้างและเนื้อหาของงบการเงิน โดยรวม รวมถึงการเปิดเผยข้อมูลว่างบการเงินแสดงรายการและเหตุการณ์ในรูปแบบที่ทำให้มีการนำเสนอข้อมูล โดยถูกต้องตามที่ควรหรือไม่

SP Audit Co., Ltd.

ข้าพเจ้าได้สื่อสารกับผู้บริหารกองทุนในเรื่องต่างๆ ที่สำคัญ ซึ่งรวมถึงขอบเขตและช่วงเวลาของการตรวจสอบตามที่ได้วางแผนไว้ ประเด็นที่มีนัยสำคัญที่พบจากการตรวจสอบ รวมถึงข้อบกพร่องที่มีนัยสำคัญในระบบการควบคุมภายในหากข้าพเจ้าได้พบในระหว่างการตรวจสอบของข้าพเจ้า

บริษัท เอส พี ออดิท จำกัด



(นางสาวชุชาน เอี่ยมวิชชา)

ผู้สอบบัญชีรับอนุญาตเลขที่ 4306

กรุงเทพมหานคร

วันที่ 16 มีนาคม 2569

กองทุนเปิดพรินซิเพิล โกลบอล อินฟราสตรักเจอร์ อีควิตี้
งบฐานะการเงิน
ณ วันที่ 31 มกราคม 2569
(หน่วย : บาท)

	หมายเหตุ	2569	2568
สินทรัพย์			
เงินลงทุนแสดงด้วยมูลค่ายุติธรรม		653,387,824.40	327,195,320.24
เงินฝากธนาคาร		6,872,489.55	89,434.80
ลูกหนี้			
จากดอกเบี้ย		110.19	570.55
จากการขายเงินลงทุน		-	471,254.00
จากการขายหน่วยลงทุน		1,371,784.01	1,970,440.92
สินทรัพย์อนุพันธ์	4, 6	6,276,893.43	3,999,260.95
รวมสินทรัพย์		<u>667,909,101.58</u>	<u>333,726,281.46</u>
หนี้สิน			
เจ้าหนี้			
จากการซื้อเงินลงทุน		-	471,254.00
จากการรับซื้อคืนหน่วยลงทุน		3,187,439.63	340,450.02
หนี้สินอนุพันธ์	4, 6	144,808.27	333,205.72
ค่าใช้จ่ายค้างจ่าย	4	1,187,401.93	616,526.57
ภาษีเงินได้ค้างจ่าย		16.48	85.65
หนี้สินอื่น		31,434.04	14,073.78
รวมหนี้สิน		<u>4,551,100.35</u>	<u>1,775,595.74</u>
สินทรัพย์สุทธิ		<u>663,358,001.23</u>	<u>331,950,685.72</u>
สินทรัพย์สุทธิ:			
ทุนที่ได้รับจากผู้ถือหน่วยลงทุน		337,533,600.08	202,535,949.89
กำไร(ขาดทุน)สะสม			
บัญชีปรับสมดุล		(49,722,546.89)	(170,269,086.61)
กำไรสะสมจากการดำเนินงาน		375,546,948.04	299,683,822.44
สินทรัพย์สุทธิ		<u>663,358,001.23</u>	<u>331,950,685.72</u>
สินทรัพย์สุทธิต่อหน่วย		19.6531	16.3897
จำนวนหน่วยลงทุนที่จำหน่ายแล้วทั้งหมด ณ วันสิ้นปี (หน่วย)		33,753,360.0382	20,253,595.0195

หมายเหตุประกอบงบการเงินเป็นส่วนหนึ่งของงบการเงินนี้

กองทุนเปิดพรินซิเพิล โกลบอล อินฟราสตรัคเจอร์ อีควิตี้
งบประกอบรายละเอียดเงินลงทุน
ณ วันที่ 31 มกราคม 2569

การแสดงรายละเอียดเงินลงทุนใช้การจัดกลุ่มตามประเภทของเงินลงทุน

	จำนวนหน่วย (หน่วย)	มูลค่ายุติธรรม (บาท)	ร้อยละของ มูลค่าเงินลงทุน
หน่วยลงทุนในต่างประเทศ			
Lazard Global Listed Infrastructure Equity Fund (A Acc USD Hedged)	3,555,646.3680	653,387,824.40	100.00
รวมหน่วยลงทุนในต่างประเทศ		653,387,824.40	100.00
รวมเงินลงทุน		653,387,824.40	100.00

หมายเหตุประกอบงบการเงินเป็นส่วนหนึ่งของงบการเงินนี้

กองทุนเปิดพรินซิเพิล โกลบอล อินฟราสตรักเจอร์ อีควิตี้
งบประกอบรายละเอียดเงินลงทุน
ณ วันที่ 31 มกราคม 2568

การแสดงรายละเอียดเงินลงทุนใช้การจัดกลุ่มตามประเภทของเงินลงทุน

	จำนวนหน่วย (หน่วย)	มูลค่ายุติธรรม (บาท)	ร้อยละของ มูลค่าเงินลงทุน
หน่วยลงทุนในต่างประเทศ			
Lazard Global Listed Infrastructure Equity Fund (A Acc USD Hedged)	2,120,208.7360	327,195,320.24	100.00
รวมหน่วยลงทุนในต่างประเทศ		327,195,320.24	100.00
รวมเงินลงทุน		327,195,320.24	100.00

หมายเหตุประกอบงบการเงินเป็นส่วนหนึ่งของงบการเงินนี้

กองทุนเปิดพริ้นซิเพิล โกลบอล อินฟราสตรักเจอร์ อีควิตี้
งบกำไรขาดทุนเบ็ดเสร็จ
สำหรับปีสิ้นสุดวันที่ 31 มกราคม 2569

		(หน่วย : บาท)	
	หมายเหตุ	2569	2568
รายได้			
รายได้คอกเบี้ย		6,829.48	4,104.56
รวมรายได้		6,829.48	4,104.56
ค่าใช้จ่าย			
ค่าธรรมเนียมการจัดการ	4	7,773,420.24	5,054,547.28
ค่าธรรมเนียมผู้ดูแลผลประโยชน์		155,468.35	101,091.01
ค่าธรรมเนียมผู้รับฝากทรัพย์สินในต่างประเทศ		-	112,154.84
ค่าธรรมเนียมนายทะเบียน	4	1,554,684.09	1,010,909.54
ค่าธรรมเนียมวิชาชีพ		40,800.00	40,800.00
ค่าใช้จ่ายในการดำเนินงาน		1,688.82	177,763.93
รวมค่าใช้จ่าย		9,526,061.50	6,497,266.60
ขาดทุนสุทธิ		(9,519,232.02)	(6,493,162.04)
รายการกำไร(ขาดทุน)สุทธิจากเงินลงทุน			
รายการกำไรสุทธิจากเงินลงทุน		98,268,662.10	26,030,021.10
รายการกำไรสุทธิจากตราสารอนุพันธ์		12,279,734.83	15,214,860.48
รายการขาดทุนสุทธิจากอัตราแลกเปลี่ยนเงินตราต่างประเทศ		(25,165,039.09)	(22,141,824.79)
รวมรายการกำไรสุทธิจากเงินลงทุน		85,383,357.84	19,103,056.79
การเพิ่มขึ้นในสินทรัพย์สุทธิจากการดำเนินงานก่อนหักภาษีเงินได้		75,864,125.82	12,609,894.75
หัก : ภาษีเงินได้		1,000.22	613.04
การเพิ่มขึ้นในสินทรัพย์สุทธิจากการดำเนินงานหลังหักภาษีเงินได้		75,863,125.60	12,609,281.71

หมายเหตุประกอบงบการเงินเป็นส่วนหนึ่งของงบการเงินนี้

กองทุนเปิดพรินซิเพิล โกลบอล อินฟราสตรัคเจอร์ อิกวิตี
งบบการเปลี่ยนแปลงสินทรัพย์สุทธิ
สำหรับปีสิ้นสุดวันที่ 31 มกราคม 2569

	(หน่วย : บาท)	
	2569	2568
การเพิ่มขึ้น(ลดลง)สุทธิของสินทรัพย์สุทธิจาก		
การดำเนินงาน	75,863,125.60	12,609,281.71
การเพิ่มขึ้นของทุนที่ได้รับจากผู้ถือหุ้นหน่วยลงทุนในระหว่างปี	744,767,485.58	344,352,503.06
การลดลงของทุนที่ได้รับจากผู้ถือหุ้นหน่วยลงทุนในระหว่างปี	(489,223,295.67)	(289,175,183.20)
การเพิ่มขึ้นของสินทรัพย์สุทธิในระหว่างปี	331,407,315.51	67,786,601.57
สินทรัพย์สุทธิ ณ วันต้นปี	331,950,685.72	264,164,084.15
สินทรัพย์สุทธิ ณ วันปลายปี	663,358,001.23	331,950,685.72
		(หน่วย : หน่วย)
<u>การเปลี่ยนแปลงของจำนวนหน่วยลงทุน</u>		
(มูลค่าหน่วยละ 10 บาท)		
หน่วยลงทุน ณ วันต้นปี	20,253,595.0195	16,640,554.8680
<u>บวก</u> : หน่วยลงทุนที่ขายในระหว่างปี	40,372,860.9123	21,389,695.1172
<u>หัก</u> : หน่วยลงทุนที่รับซื้อคืนในระหว่างปี	(26,873,095.8936)	(17,776,654.9657)
หน่วยลงทุน ณ วันปลายปี	33,753,360.0382	20,253,595.0195

หมายเหตุประกอบงบการเงินเป็นส่วนหนึ่งของงบการเงินนี้

กองทุนเปิดพริ้นซิเพิล โกลบอล อินฟราสตรัคเจอร์ อีควิตี้
หมายเหตุประกอบงบการเงิน
สำหรับปีสิ้นสุดวันที่ 31 มกราคม 2569

1. ลักษณะของกองทุนเปิดพริ้นซิเพิล โกลบอล อินฟราสตรัคเจอร์ อีควิตี้

กองทุนเปิดพริ้นซิเพิล โกลบอล อินฟราสตรัคเจอร์ อีควิตี้ (“กองทุน”) ได้จดทะเบียนกับสำนักงานคณะกรรมการกำกับหลักทรัพย์และตลาดหลักทรัพย์ (“ก.ล.ต.”) เมื่อวันที่ 9 กุมภาพันธ์ 2559 โดยมีเงินทุนจดทะเบียน 3,000 ล้านบาท (แบ่งเป็น 300 ล้านหน่วยลงทุน มูลค่าหน่วยละ 10 บาท) โดยมีบริษัทหลักทรัพย์จัดการกองทุน พริ้นซิเพิล จำกัด (“บริษัทจัดการ”) เป็นผู้จัดการกองทุนและนายทะเบียนหน่วยลงทุน และธนาคารสแตนดาร์ดชาร์เตอร์ด (ไทย) จำกัด (มหาชน) เป็นผู้ดูแลผลประโยชน์ของกองทุน

กองทุนเป็นกองทุนประเภทรับซื้อคืนหน่วยลงทุน ไม่กำหนดระยะเวลาสิ้นสุดของโครงการ โดยมีนโยบายการลงทุนเน้นลงทุนในหน่วยลงทุนของกองทุนรวมในต่างประเทศ ชื่อกองทุน Lazard Global Listed Infrastructure Equity Fund (USD Hedge) เพียงกองทุนเดียว กองทุนดังกล่าวจดทะเบียนในประเทศไอร์แลนด์ และบริหารจัดการโดย Lazard Asset Management Limited ซึ่งกองทุนหลักเน้นลงทุนในตราสารทุน และตราสารที่เทียบเท่าตราสารทุนของธุรกิจ โครงสร้างพื้นฐานทั่วโลกที่จดทะเบียน ทั้งนี้ กองทุนจะมีมูลค่าการลงทุนสุทธิในหน่วยลงทุนของกองทุนรวมต่างประเทศดังกล่าวโดยเฉลี่ยในรอบปีบัญชีไม่น้อยกว่าร้อยละ 80 ของมูลค่าทรัพย์สินสุทธิของกองทุน และมีการลงทุนที่ส่งผลให้มีมูลค่าการลงทุนสุทธิที่เกี่ยวข้องกับความเสี่ยต่างประเทศในหน่วยลงทุนของกองทุน (CIS) โดยเฉลี่ยในรอบปีบัญชีไม่น้อยกว่าร้อยละ 80 ของมูลค่าทรัพย์สินสุทธิของกองทุน

ทั้งนี้ กองทุนอาจพิจารณาลงทุนในสัญญาซื้อขายล่วงหน้า (Derivatives) เพื่อเพิ่มประสิทธิภาพในการบริหารการลงทุน (Efficient Portfolio Management) และเพื่อป้องกันความเสี่ยงจากอัตราแลกเปลี่ยน (Hedging) โดยขึ้นอยู่กับดุลยพินิจของผู้จัดการกองทุน ซึ่งพิจารณาจากสถานะของตลาดการเงินในขณะนั้น และปัจจัยอื่นที่เกี่ยวข้อง อย่างไรก็ตามหากผู้จัดการกองทุนพิจารณาว่า การป้องกันความเสี่ยงอัตราแลกเปลี่ยนอาจไม่เป็นไปเพื่อประโยชน์ ของผู้ถือหน่วยลงทุน หรือทำให้ผู้ถือหน่วยลงทุนเสียประโยชน์ที่อาจได้รับ ผู้จัดการกองทุนอาจไม่ป้องกันความเสี่ยงจากอัตราแลกเปลี่ยนก็ได้

กองทุนมีนโยบายไม่จ่ายเงินปันผลให้แก่ผู้ถือหน่วยลงทุน

2. เกณฑ์การจัดทำงบการเงิน

กองทุนจัดทำงบการเงินเป็นภาษาไทยและมีหน่วยเงินตราเป็นเงินบาท โดยจัดทำขึ้นตามแนวปฏิบัติทางบัญชีว่าด้วยการบัญชีสำหรับกิจการที่ดำเนินธุรกิจเฉพาะด้านการลงทุนตามที่สมาคมบริษัทจัดการลงทุนกำหนด โดยได้รับความเห็นชอบจาก ก.ล.ด. (“แนวปฏิบัติทางบัญชี”) ส่วนเรื่องที่แนวปฏิบัติทางบัญชีฉบับนี้ไม่ได้กำหนดไว้ กองทุนปฏิบัติตามมาตรฐานการรายงานทางการเงินที่ออกโดยสภาวิชาชีพบัญชีที่มีผลบังคับใช้ในรอบระยะเวลาบัญชีนั้น

3. สรุปนโยบายการบัญชีที่สำคัญ

3.1 เครื่องมือทางการเงิน

สินทรัพย์ทางการเงินและหนี้สินทางการเงิน

การรับรู้รายการและการวัดมูลค่าเมื่อเริ่มแรก

กองทุนรับรู้รายการเมื่อเริ่มแรกของสินทรัพย์และหนี้สินทางการเงินจะรับรู้ในวันที่มีการตกลงกัน (Trade date) คือวันที่กองทุนมีข้อผูกมัดที่จะซื้อหรือขายเงินลงทุน

กองทุนจะรับรู้สินทรัพย์และหนี้สินทางการเงินที่แสดงด้วยมูลค่ายุติธรรมเริ่มแรกด้วยมูลค่ายุติธรรม โดยต้นทุนในการทำการซื้อขายซึ่งเกี่ยวข้องโดยตรงกับการได้มาของสินทรัพย์และหนี้สินทางการเงินที่แสดงด้วยมูลค่ายุติธรรมจะรับรู้เป็นค่าใช้จ่ายทันทีเมื่อเกิดขึ้น

การจัดประเภทรายการและการวัดมูลค่าในภายหลัง

สินทรัพย์ทางการเงินทั้งหมดจะจัดประเภทเป็นสินทรัพย์ทางการเงินที่วัดมูลค่าภายหลังด้วยมูลค่ายุติธรรม

หนี้สินทางการเงินทั้งหมดจะจัดประเภทเป็นหนี้สินทางการเงินที่วัดมูลค่าภายหลังด้วยราคาทุนตัดจำหน่าย ยกเว้นหนี้สินอนุพันธ์จะต้องวัดมูลค่าภายหลังด้วยมูลค่ายุติธรรม

กำไรหรือขาดทุนจากการเปลี่ยนแปลงในมูลค่ายุติธรรมในภายหลังของสินทรัพย์ทางการเงินหรือหนี้สินทางการเงินที่วัดมูลค่าภายหลังด้วยมูลค่ายุติธรรมจะรับรู้ในงบกำไรขาดทุนเบ็ดเสร็จ

การตัดรายการ

กองทุนตัดรายการสินทรัพย์ทางการเงิน เฉพาะเมื่อสิทธิตามสัญญาที่จะได้รับกระแสเงินสดจากสินทรัพย์ทางการเงินหมดอายุ หรือเมื่อโอนสินทรัพย์ทางการเงินและโอนความเสี่ยงและผลตอบแทนของความเป็นเจ้าของเกือบทั้งหมดของสินทรัพย์ให้กิจการอื่น

ณ วันที่ตัดรายการสินทรัพย์ทางการเงิน กองทุนต้องรับรู้ผลต่างระหว่างมูลค่าตามบัญชีของสินทรัพย์และผลรวมของสิ่งตอบแทนที่คาดว่าจะได้รับและค้างรับในงบกำไรขาดทุนเบ็ดเสร็จ

กองทุนตราสารหนี้สินทางการเงิน เมื่อภาระผูกพันที่ระบุไว้ในสัญญาได้มีการปฏิบัติตามแล้ว ได้มีการยกเลิก หรือสิ้นสุด ณ วันที่ตัดรายการหนี้สินทางการเงิน กองทุนต้องรับรู้ผลแตกต่างระหว่างมูลค่าตามบัญชีของหนี้สินทางการเงินที่ตัดรายการและสิ่งตอบแทนที่จ่ายและค้างจ่ายรับรู้ในงบกำไรขาดทุนเบ็ดเสร็จ

3.2 ตราสารอนุพันธ์ทางการเงิน

กองทุนวัดมูลค่าสัญญาตราสารอนุพันธ์ทางการเงินด้วยราคายุติธรรม

กองทุนจะรับรู้กำไรหรือขาดทุนจากการเปลี่ยนแปลงมูลค่ายุติธรรมของสัญญาดังกล่าวในงบกำไรขาดทุนเบ็ดเสร็จ

3.3 การรับรู้รายได้และค่าใช้จ่าย

รายได้ดอกเบี้ย รับรู้เป็นรายได้ตามเกณฑ์คงค้าง โดยคำนึงถึงอัตราผลตอบแทนที่แท้จริง

ค่าใช้จ่ายรับรู้ตามเกณฑ์คงค้าง

3.4 ภาษีเงินได้

กองทุนมีหน้าที่เสียภาษีเงินได้นิติบุคคลเฉพาะเงินได้พึงประเมินตามมาตรา 40(4)(ก) แห่งประมวลรัษฎากร ในอัตราร้อยละ 15 ของรายได้ก่อนหักรายจ่ายใด ๆ

3.5 การแปลงค่าเงินตราต่างประเทศ

รายการบัญชีที่เป็นเงินตราต่างประเทศแปลงค่าเป็นสกุลเงินบาท โดยใช้อัตราแลกเปลี่ยน ณ วันที่เกิดรายการ

สินทรัพย์และหนี้สินที่เป็นตัวเงินและเป็นเงินตราต่างประเทศ แปลงค่าเป็นสกุลเงินที่ใช้ในการดำเนินงาน โดยใช้อัตราแลกเปลี่ยน ณ วันที่รายงาน

ผลต่างของอัตราแลกเปลี่ยนที่เกิดขึ้นจากการแปลงค่าให้รับรู้เป็นกำไรหรือขาดทุน ซึ่งได้แสดงไว้ในกำไรขาดทุนสุทธิจากอัตราแลกเปลี่ยนเงินตราต่างประเทศ

3.6 รายการธุรกิจกับบุคคลหรือกิจการที่เกี่ยวข้องกัน

บุคคลหรือกิจการที่เกี่ยวข้องกันกับกองทุน หมายถึง บุคคลหรือกิจการที่ลงทุนในหุ้นได้เสียของกองทุน ตั้งแต่ร้อยละ 10 ของส่วนได้เสียทั้งหมดที่มีสิทธิออกเสียงไม่ว่าโดยทางตรงหรือทางอ้อมหรือฝ่ายบริหาร ซึ่งประกอบด้วยบุคคลที่รับผิดชอบในการจัดการกองทุนหรือมีหน้าที่กำหนดนโยบายหรือตัดสินใจเพื่อให้กองทุนบรรลุวัตถุประสงค์ที่วางไว้

นอกจากนี้ บุคคลหรือกิจการที่เกี่ยวข้องกันยังหมายถึงบุคคลหรือกิจการที่มีอำนาจควบคุมกองทุน หรืออยู่ภายใต้อำนาจการควบคุมของกองทุน หรือมีอิทธิพลอย่างเป็นทางการสำคัญสำคัญของกองทุน หรืออยู่ภายใต้อิทธิพลอย่างเป็นทางการสำคัญของกองทุน

3.7 บัญชีปรับสมดุล

ส่วนหนึ่งของราคาขายหรือราคาปรับซื้อคืนของหน่วยลงทุนซึ่งเท่ากับจำนวนต่อหน่วยของกำไรสะสมที่ยังไม่ได้แบ่งสรร ณ วันที่เกิดรายการถูกบันทึกใน “บัญชีปรับสมดุล”

3.8 การใช้ดุลยพินิจและประมาณการทางบัญชี

ในการจัดทำงบการเงินให้เป็นไปตามแนวปฏิบัติทางบัญชี ฝ่ายบริหารต้องใช้ดุลยพินิจและประมาณการทางบัญชี ซึ่งมีผลกระทบต่อจำนวนเงินที่เกี่ยวข้องกับสินทรัพย์ หนี้สิน รายได้ ค่าใช้จ่าย และการเปิดเผยข้อมูลเกี่ยวกับสินทรัพย์และหนี้สินที่อาจเกิดขึ้น ซึ่งผลที่เกิดขึ้นจริงอาจแตกต่างไปจากจำนวนที่ประมาณไว้

4. รายการธุรกิจกับกิจการที่เกี่ยวข้องกัน

กองทุนมีรายการธุรกิจที่สำคัญกับกิจการที่เกี่ยวข้องกัน ซึ่งประกอบด้วยบริษัทจัดการ บริษัทที่มีผู้ถือหุ้นหรือผู้ถือหน่วยลงทุน และ/หรือกรรมการเดียวกันกับบริษัทจัดการ และกองทุนอื่นที่บริหาร โดยบริษัทจัดการเดียวกัน รายการที่สำคัญดังกล่าวสำหรับปีสิ้นสุดวันที่ 31 มกราคม 2569 และ 2568 มีดังต่อไปนี้

(หน่วย : บาท)

	2569	2568	<u>นโยบายการกำหนดราคา</u>
บริษัทหลักทรัพย์จัดการกองทุน พรินซิเพิล จำกัด			
ค่าธรรมเนียมการจัดการ	7,773,420.24	5,054,547.28	ตามเกณฑ์ที่ระบุในหนังสือชี้ชวน
ค่าธรรมเนียมนายทะเบียน	1,554,684.09	1,010,909.54	ตามเกณฑ์ที่ระบุในหนังสือชี้ชวน
ธนาคารซีไอเอ็มบี ไทย จำกัด (มหาชน)			
ซื้อเงินตราต่างประเทศ	26,086,535.00	-	ตามที่ระบุในสัญญา
ขายเงินตราต่างประเทศ	9,111,000.00	40,435,090.00	ตามที่ระบุในสัญญา
สัญญาซื้อเงินตราต่างประเทศล่วงหน้า	183,070,894.00	389,281,939.60	ตามที่ระบุในสัญญา
สัญญาขายเงินตราต่างประเทศล่วงหน้า	197,640,487.20	376,367,979.80	ตามที่ระบุในสัญญา

ณ วันที่ 31 มกราคม 2569 และ 2568 กองทุนมียอดคงเหลือที่มีสาระสำคัญกับกิจการที่เกี่ยวข้องกันดังนี้

(หน่วย : บาท)

	2569	2568
บริษัทหลักทรัพย์จัดการกองทุน พรินซิเพิล จำกัด		
ค่าธรรมเนียมการจัดการค้างจ่าย	940,493.41	448,839.45
ค่าธรรมเนียมนายทะเบียนค้างจ่าย	188,098.68	89,767.91

(หน่วย : บาท)

	<u>2569</u>	<u>2568</u>
--	-------------	-------------

ธนาคารซีไอเอ็มบี ไทย จำกัด (มหาชน)

ลูกหนี้จากตราสารอนุพันธ์

	-	1,241,477.50
--	---	--------------

เจ้าหนี้จากตราสารอนุพันธ์

	-	105,091.54
--	---	------------

5. ข้อมูลเกี่ยวกับการซื้อขายเงินลงทุน

กองทุนได้ซื้อขายเงินลงทุนสำหรับปีสิ้นสุดวันที่ 31 มกราคม 2569 และ 2568 สรุปได้ดังนี้

(หน่วย : บาท)

	<u>2569</u>	<u>2568</u>
--	-------------	-------------

ซื้อเงินลงทุน

	624,592,801.50	280,019,580.20
--	----------------	----------------

ขายเงินลงทุน

	371,261,126.00	220,512,986.00
--	----------------	----------------

6. อนุพันธ์ทางการเงินตามมูลค่ายุติธรรม

สัญญาอนุพันธ์ทางการเงินประกอบด้วยสัญญาซื้อขายเงินตราต่างประเทศล่วงหน้า

ณ วันที่ 31 มกราคม 2569 กองทุนมีจำนวนเงินตามสัญญาและมูลค่ายุติธรรมของตราสารอนุพันธ์ดังนี้

(หน่วย : บาท)

	จำนวนเงิน	มูลค่ายุติธรรม	
ตามสัญญา	สินทรัพย์	หนี้สิน	

สัญญาซื้อขายเงินตราต่างประเทศล่วงหน้า

	521,575,403.20	<u>6,276,893.43</u>	<u>144,808.27</u>
--	----------------	---------------------	-------------------

ณ วันที่ 31 มกราคม 2568 กองทุนมีจำนวนเงินตามสัญญาและมูลค่ายุติธรรมของตราสารอนุพันธ์ดังนี้

(หน่วย : บาท)

	จำนวนเงิน	มูลค่ายุติธรรม	
ตามสัญญา	สินทรัพย์	หนี้สิน	

สัญญาซื้อขายเงินตราต่างประเทศล่วงหน้า

	325,106,302.30	<u>3,999,260.95</u>	<u>333,205.72</u>
--	----------------	---------------------	-------------------

7. การเปิดเผยข้อมูลสำหรับเครื่องมือทางการเงิน

7.1 การประมาณมูลค่ายุติธรรม

มูลค่ายุติธรรมเป็นราคาที่จะได้รับจากการขายสินทรัพย์ หรือจะจ่ายเพื่อโอนหนี้สิน ในรายการที่เกิดขึ้น ในสภาพปกติ ระหว่างผู้ร่วมตลาด ณ วันที่วัดมูลค่า ยกเว้น ในกรณีที่ไม่มีตลาดที่มีสภาพคล่องสำหรับสินทรัพย์หรือหนี้สินที่มีลักษณะเดียวกันหรือไม่สามารถหารราคาเสนอซื้อขายในตลาดที่มีสภาพคล่องได้ กองทุนจะประมาณมูลค่ายุติธรรม และพยายามใช้ข้อมูลที่สามารถสังเกตได้ที่เกี่ยวข้องกับสินทรัพย์หรือหนี้สินที่จะวัดมูลค่ายุติธรรมนั้น ให้มากที่สุด

กองทุนวัดมูลค่ายุติธรรม โดยแบ่งตามลำดับชั้นของข้อมูลที่สามารถสังเกตได้ และตามระดับความสำคัญของข้อมูลที่ใช้วัดมูลค่ายุติธรรม ซึ่งมีดังต่อไปนี้

- ระดับที่ 1 เป็นราคาเสนอซื้อขาย (ไม่ต้องปรับปรุง) ในตลาดที่มีสภาพคล่องสำหรับสินทรัพย์ หรือหนี้สินอย่างเดียวกันและกิจการสามารถเข้าถึงตลาดนั้น ณ วันที่วัดมูลค่า
- ระดับที่ 2 เป็นข้อมูลอื่นที่สังเกตได้ไม่ว่าโดยทางตรงหรือโดยทางอ้อมสำหรับสินทรัพย์นั้นหรือหนี้สินนั้น นอกเหนือจากราคาเสนอซื้อขายซึ่งรวมอยู่ในข้อมูลระดับ 1
- ระดับที่ 3 เป็นข้อมูลที่ไม่สามารถสังเกตได้สำหรับสินทรัพย์นั้นหรือหนี้สินนั้น

ณ วันที่ 31 มกราคม 2569 กองทุนมีสินทรัพย์และหนี้สินที่วัดมูลค่าด้วยมูลค่ายุติธรรมแสดงตามลำดับชั้นของมูลค่ายุติธรรม ดังนี้

	(หน่วย : บาท)			
	ระดับ 1	ระดับ 2	ระดับ 3	รวม
สินทรัพย์				
หน่วยลงทุน	-	653,387,824.40	-	653,387,824.40
สัญญาซื้อขายเงินตราต่างประเทศล่วงหน้า	-	6,276,893.43	-	6,276,893.43
หนี้สิน				
สัญญาซื้อขายเงินตราต่างประเทศล่วงหน้า	-	144,808.27	-	144,808.27

ณ วันที่ 31 มกราคม 2568 กองทุนมีสินทรัพย์และหนี้สินที่วัดมูลค่าด้วยมูลค่ายุติธรรมแสดงตามลำดับชั้นของมูลค่ายุติธรรม ดังนี้

(หน่วย : บาท)

	ระดับ 1	ระดับ 2	ระดับ 3	รวม
สินทรัพย์				
หน่วยลงทุน	-	327,195,320.24	-	327,195,320.24
สัญญาซื้อขายเงินตราต่างประเทศล่วงหน้า	-	3,999,260.95	-	3,999,260.95
หนี้สิน				
สัญญาซื้อขายเงินตราต่างประเทศล่วงหน้า	-	333,205.72	-	333,205.72

กองทุนมีการประมาณการมูลค่ายุติธรรมของเครื่องมือทางการเงินตามหลักเกณฑ์ดังนี้

- มูลค่ายุติธรรมของหน่วยลงทุนที่ไม่มีตลาดซื้อขายคล่องรองรับจำนวน โดยใช้มูลค่าสินทรัพย์สุทธิต่อหน่วย ณ สิ้นวันทำการสุดท้าย
- มูลค่ายุติธรรมของสัญญาซื้อขายเงินตราต่างประเทศล่วงหน้าแสดงด้วยมูลค่ายุติธรรมจำนวน โดยใช้มูลค่าที่ประกาศโดยสถาบันการเงิน

ในระหว่างปีปัจจุบัน ไม่มีการโอนรายการระหว่างลำดับชั้นของมูลค่ายุติธรรม

7.2 ความเสี่ยงด้านเครดิต

ความเสี่ยงด้านเครดิต คือ ความเสี่ยงที่อาจเกิดจากการที่คู่สัญญาไม่สามารถปฏิบัติตามภาระผูกพันที่ระบุไว้ในเครื่องมือทางการเงินได้ กองทุนมีความเสี่ยงด้านการให้เครดิตที่เกี่ยวข้องกับสินทรัพย์ทางการเงิน อย่างไรก็ตามสินทรัพย์ทางการเงินดังกล่าวจะครบกำหนดในระยะเวลาอันสั้น กองทุนจึงไม่คาดว่าจะได้รับความเสียหายจากการเก็บหนี้

7.3 ความเสี่ยงด้านอัตราดอกเบี้ย

ความเสี่ยงจากอัตราดอกเบี้ย คือ ความเสี่ยงที่เกิดจากการเปลี่ยนแปลงของอัตราดอกเบี้ยในตลาด ซึ่งอาจจะส่งผลกระทบต่อมูลค่าของสินทรัพย์ทางการเงินและหนี้สินทางการเงิน อย่างไรก็ตาม เนื่องจากสินทรัพย์และหนี้สินทางการเงินส่วนใหญ่อยู่ในประเภทระยะสั้นและมีอัตราดอกเบี้ยที่ปรับขึ้นลงตามอัตราตลาด หรือมีอัตราดอกเบี้ยคงที่ซึ่งใกล้เคียงกับอัตราดอกเบี้ยในปัจจุบัน

ณ วันที่ 31 มกราคม 2569 สินทรัพย์และหนี้สินทางการเงินที่สามารถจัดตามประเภทอัตราดอกเบี้ย ได้ดังนี้

(หน่วย : บาท)

	อัตราดอกเบี้ย		รวม
	ปรับขึ้นลง ตามราคาตลาด	ไม่มี อัตราดอกเบี้ย	
สินทรัพย์ทางการเงิน			
เงินลงทุนแสดงด้วยมูลค่ายุติธรรม	-	653,387,824.40	653,387,824.40
เงินฝากธนาคาร	6,872,489.55	-	6,872,489.55
ลูกหนี้จากดอกเบี้ย	-	110.19	110.19
ลูกหนี้จากการขายหน่วยลงทุน	-	1,371,784.01	1,371,784.01
สินทรัพย์อนุพันธ์	-	6,276,893.43	6,276,893.43
หนี้สินทางการเงิน			
เจ้าหนี้จากการรับซื้อคืนหน่วยลงทุน	-	3,187,439.63	3,187,439.63
หนี้สินอนุพันธ์	-	144,808.27	144,808.27
ค่าใช้จ่ายค้างจ่าย	-	1,187,401.93	1,187,401.93

ณ วันที่ 31 มกราคม 2568 สินทรัพย์และหนี้สินทางการเงินที่สามารถจัดตามประเภทอัตราดอกเบี้ย ได้ดังนี้

(หน่วย : บาท)

	อัตราดอกเบี้ย		รวม
	ปรับขึ้นลง ตามราคาตลาด	ไม่มี อัตราดอกเบี้ย	
สินทรัพย์ทางการเงิน			
เงินลงทุนแสดงด้วยมูลค่ายุติธรรม	-	327,195,320.24	327,195,320.24
เงินฝากธนาคาร	89,434.80	-	89,434.80
ลูกหนี้จากดอกเบี้ย	-	570.55	570.55
ลูกหนี้จากการขายเงินลงทุน	-	471,254.00	471,254.00
ลูกหนี้จากการขายหน่วยลงทุน	-	1,970,440.92	1,970,440.92
สินทรัพย์อนุพันธ์	-	3,999,260.95	3,999,260.95
หนี้สินทางการเงิน			
เจ้าหนี้จากการซื้อเงินลงทุน	-	471,254.00	471,254.00
เจ้าหนี้จากการรับซื้อคืนหน่วยลงทุน	-	340,450.02	340,450.02
หนี้สินอนุพันธ์	-	333,205.72	333,205.72
ค่าใช้จ่ายค้างจ่าย	-	616,526.57	616,526.57

7.4 ความเสี่ยงด้านอัตราแลกเปลี่ยน

ความเสี่ยงด้านอัตราแลกเปลี่ยน คือ ความเสี่ยงจากการเปลี่ยนแปลงของอัตราแลกเปลี่ยนเงินตราต่างประเทศ ซึ่งอาจทำให้เกิดการเปลี่ยนแปลงต่อมูลค่าตราสารทางการเงิน ความผันผวนต่อรายได้หรือมูลค่าของสินทรัพย์หรือหนี้สินทางการเงิน

ณ วันที่ 31 มกราคม 2569 และ 2568 กองทุนมีบัญชีที่เป็นเงินตราต่างประเทศ ดังนี้

รายการ	(หน่วย : ดอลลาร์สหรัฐอเมริกา)	
	2569	2568
เงินลงทุน (มูลค่ายุติธรรม)	20,801,242.38	9,720,308.97
เงินฝากธนาคาร	134.96	75.69
ลูกหนี้จากดอกเบี้ย	1.21	10.72
ลูกหนี้จากการขายเงินลงทุน	-	14,000.00
เจ้าหนี้จากการซื้อเงินลงทุน	-	14,000.00
ค่าใช้จ่ายค้างจ่าย	-	859.82

กองทุนได้มีการทำสัญญาซื้อขายเงินตราต่างประเทศล่วงหน้า เพื่อป้องกันความเสี่ยงอัตราแลกเปลี่ยนตามที่ได้กล่าวไว้ในหมายเหตุข้อ 6

7.5 ความเสี่ยงที่เกิดจากการได้รับชำระเงินค่าขายคืนหน่วยลงทุนกองทุนรวมต่างประเทศล่าช้า

ความเสี่ยงที่เกิดจากการได้รับชำระเงินค่าขายคืนหน่วยลงทุนกองทุนรวมต่างประเทศล่าช้า คือ ความเสี่ยงที่เกิดจากวันหยุดทำการของประเทศที่กองทุนลงทุนหรือประเทศที่เกี่ยวข้องกับการลงทุนอาจหยุดไม่ตรงกับวันหยุดทำการของประเทศไทย ทำให้กองทุนอาจได้รับชำระเงินค่าขายคืนหน่วยลงทุนจากกองทุนรวมต่างประเทศที่กองทุนลงทุนล่าช้า และส่งผลกระทบต่อการชำระเงินค่าขายคืนหน่วยลงทุนให้กับผู้ถือหน่วยลงทุนในประเทศ

กองทุนลงทุนในหน่วยลงทุนของกองทุนรวมต่างประเทศ อาจเกิดปัญหาอันเกิดจากวันหยุดทำการของประเทศที่กองทุนลงทุน คือ มีวันหยุดทำการไม่ตรงกับวันหยุดทำการของประเทศไทย กองทุนจึงอาจประสบปัญหาความล่าช้าในการชำระเงินค่าขายคืนหน่วยลงทุนให้กับผู้ถือหน่วยลงทุน โดยบริษัทจัดการจะชำระเงินค่าขายคืนหน่วยลงทุนดังกล่าวให้กับผู้ถือหน่วยลงทุนภายใน 5 วันทำการ นับแต่วันคำนวณมูลค่าทรัพย์สิน มูลค่าหน่วยลงทุน ราคาขายและราคาซื้อคืนหน่วยลงทุนของวันทำการรับซื้อคืนหน่วยลงทุน

8. ภาระผูกพัน

กองทุนมีภาระผูกพันดังนี้

- 8.1 ภาระผูกพันที่จะต้องจ่ายค่าธรรมเนียมการจัดการ ค่าธรรมเนียมผู้ดูแลผลประโยชน์ และค่าธรรมเนียมนายทะเบียน ตามเกณฑ์ที่ระบุในหนังสือชี้ชวน
- 8.2 ภาระผูกพันที่จะต้องจ่ายค่าธรรมเนียมผู้รับฝากทรัพย์สินในต่างประเทศ ตามอัตราที่ระบุไว้ในสัญญา
- 8.3 ภาระผูกพันที่จะต้องจ่ายค่าธรรมเนียมการใช้จ่ายนี้ คือ ค่าธรรมเนียมการอ้างอิงดัชนีต่าง ๆ ตามอัตราที่ระบุไว้ในสัญญา

9. การอนุมัติงบการเงิน

งบการเงินนี้ได้รับการอนุมัติให้ออกโดยผู้มีอำนาจของกองทุนเมื่อวันที่ 16 มีนาคม 2569

ค่าใช้จ่ายที่เรียกเก็บจากกองทุนรวม
กองทุนเปิดพริ้นซิเพิล โกลบอล อินฟราสตรัคเจอร์ อีควิตี้
สำหรับปีสิ้นสุดวันที่ 31 มกราคม 2569

ค่าใช้จ่ายที่เรียกเก็บจากกองทุน * (Fund's Direct Expenses)	จำนวนเงิน (พันบาท)	% ของมูลค่า ทรัพย์สินสุทธิ
ค่าธรรมเนียมจัดการกองทุน (Management Fee)	7,773.42	1.6052
ค่าธรรมเนียมผู้ดูแลผลประโยชน์ (Trustee Fee)	155.47	0.0321
ค่าธรรมเนียมนายทะเบียนหน่วยลงทุน (Registrar Fee)	1,554.68	0.3210
ค่าที่ปรึกษาการลงทุน (Advisory Fee)	ไม่มี	ไม่มี
ค่าสอบบัญชี	40.80	0.0084
ค่าใช้จ่ายอื่นๆ	1.69	0.0003
ค่าโฆษณา ประชาสัมพันธ์และส่งเสริมการขาย		
ในช่วงเสนอขายหน่วยลงทุนครั้งแรก		
ภายหลังเสนอขายหน่วยลงทุนครั้งแรก	-	-
รวมค่าใช้จ่ายทั้งหมด **	9,526.06	1.9670

หมายเหตุ * ค่าธรรมเนียมและค่าใช้จ่ายต่างๆ ได้รวมภาษีมูลค่าเพิ่ม ภาษีธุรกิจเฉพาะหรือภาษีอื่นใด ในทำนองเดียวกัน (ถ้ามี) ไว้แล้ว

** ไม่รวมค่านายหน้าซื้อขายหลักทรัพย์ ค่าธรรมเนียมต่างๆ ที่เกิดขึ้นจากการซื้อขายหลักทรัพย์ และค่าใช้จ่าย ภาษีตราสารหนี้ (ถ้ามี)

ข้อมูลอัตราส่วนหมุนเวียนการลงทุนของกองทุนรวม
กองทุนเปิดพริ้นซิเพิล โกลบอล อินฟราสตรัคเจอร์ อีควิตี้
สำหรับปีสิ้นสุดวันที่ 31 มกราคม 2569

อัตราส่วนหมุนเวียนการลงทุนของกองทุนรวม	(ร้อยละ) 76.67
--	-------------------

1. แนวทางในการใช้สิทธิออกเสียงและการดำเนินการใช้สิทธิออกเสียง

แนวทางในการใช้สิทธิออกเสียงและการดำเนินการใช้สิทธิออกเสียง

ผู้ลงทุนสามารถตรวจสอบแนวทางในการใช้สิทธิออกเสียงและการดำเนินการใช้สิทธิออกเสียงในการประชุมผู้ถือหุ้นของบริษัทต่างๆ ในรอบปีปฏิทิน ได้จาก website ของบริษัทจัดการ (www.principal.th)

2. รายชื่อบุคคลที่เกี่ยวข้องที่มีการทำธุรกรรมกับกองทุนรวม

รายชื่อบุคคลที่เกี่ยวข้องที่มีการทำธุรกรรมกับกองทุนรวม กองทุนเปิดพรินซิเพิล โกลบอล อินฟราสตรัคเจอร์ อีควิตี้ ตั้งแต่วันที่ 1 กุมภาพันธ์ 2568 ถึงวันที่ 31 มกราคม 2569
- ไม่มี -
หมายเหตุ : ผู้ลงทุนสามารถตรวจสอบการทำธุรกรรมกับบุคคลที่เกี่ยวข้องกับกองทุนรวมได้ที่ บริษัทจัดการโดยตรง หรือที่ website ของบริษัทจัดการ (www.principal.th) และสำนักงาน ก.ล.ต. (www.sec.or.th)

3. รายชื่อผู้จัดการกองทุนรวม

รายชื่อผู้จัดการกองทุนที่บริหารจัดการกองทุนรวม กองทุนเปิดพรินซิเพิล โกลบอล อินฟราสตรัคเจอร์ อีควิตี้
1. นายศุภกร ตุลาชัย 2. นายเพชร ทิมาสาร 3. น.ส.อมรรัตน์ ธาราพรทิพย์
หมายเหตุ : ผู้ลงทุนสามารถดูรายชื่อผู้จัดการกองทุนทั้งหมดได้ที่ website ของ บริษัทจัดการ (www.principal.th)

4. รายงานรายละเอียดการรับค่าตอบแทน หรือประโยชน์อื่นใดที่มีค่าใช้จ่าย หรือผลประโยชน์ทั่วไปที่เกิดจากการลงทุน

- ไม่มี -

5. รายงานการรับผลประโยชน์ตอบแทนเนื่องจากการที่กองทุนใช้บริการบุคคลอื่น (Soft Commission)

รายงานการรับผลประโยชน์ตอบแทนเนื่องจากการที่กองทุนใช้บริการบุคคลอื่น (Soft Commission)

ของธุรกิจกองทุนรวม

- ไม่มีการรับผลประโยชน์ตอบแทนจากการใช้บริการบุคคลอื่น (Soft Commission) -

6. ค่านายหน้าทั้งหมดจากการที่บริษัทตั้งชื่อขายหลักทรัพย์ฯ

- ไม่มี - (เป็นการซื้อ/ขายหน่วยลงทุน)

7. รายละเอียดการลงทุน การกู้ยืมเงิน และการก่อภาระผูกพัน

รายละเอียดการลงทุน การกู้ยืมเงิน และการก่อภาระผูกพัน

ณ วันที่ 31 มกราคม 2569

รายละเอียดการลงทุน

กองทุนเปิดพริ้นซิเพิล โกลบอล อินฟราสตรัคเจอร์ อีควิตี้

	มูลค่าตามราคาตลาด (บาท) ^{*1}	% NAV
หลักทรัพย์หรือทรัพย์สินในประเทศ		
เงินฝากธนาคาร	6,868,322.50	1.04
เงินฝากธนาคารสกุลเงินต่างประเทศ	4,277.24	0.00
หลักทรัพย์หรือทรัพย์สินต่างประเทศ		
หน่วยลงทุน ^{*2} / ประเทศสหรัฐอเมริกา	653,387,824.40	98.57
อื่น ๆ		
ทรัพย์สินอื่น	7,648,677.44	1.15
หนี้สินอื่น	(4,551,100.35)	(0.69)
มูลค่าทรัพย์สินสุทธิ	663,358,001.23	100.00

หมายเหตุ : ^{*1} มูลค่าตามราคาตลาดที่รวมดอกเบี้ยค้างรับแล้ว

^{*2} หน่วยลงทุนกองทุน UT-Equity-USD / ประเทศสหรัฐอเมริกา

รายงานสรุปจำนวนเงินลงทุนในตราสารแห่งนี้ เงินฝากหรือตราสารกึ่งหนี้กึ่งทุน ของกองทุนรวม

รายงานสรุปเงินลงทุน

กองทุนเปิดพรินซิเพิล โกลบอล อินฟราสตรักเจอร์ อีควิตี้

กลุ่มของตราสาร	มูลค่าตาม	
	ราคาตลาด (บาท)*	% NAV
(ก) ตราสารภาครัฐไทยและตราสารภาครัฐต่างประเทศ		
- ตราสารภาครัฐไทย	- ไม่มี -	- ไม่มี -
- ตราสารภาครัฐต่างประเทศ	- ไม่มี -	- ไม่มี -
(ข) ตราสารที่ธนาคารที่มีกฎหมายเฉพาะจัดตั้งขึ้น ธนาคารพาณิชย์ หรือบริษัทเงินทุน เป็นผู้ออก ผู้ส่งจ่าย ผู้รับรอง ผู้รับอ่าวัด ผู้สลับหลัง หรือ ผู้ค้ำประกัน	6,872,599.74	1.04
(ค) ตราสารที่มีอันดับความน่าเชื่อถืออยู่ในอันดับที่สามารถลงทุนได้ (investment grade)	- ไม่มี -	- ไม่มี -
(ง) ตราสารที่มีอันดับความน่าเชื่อถืออยู่ในอันดับต่ำกว่าอันดับที่สามารถลงทุนได้ (investment grade) หรือตราสารที่ไม่ได้รับการจัดอันดับความน่าเชื่อถือ	- ไม่มี -	- ไม่มี -

สัดส่วนเงินลงทุนขั้นสูง (upper limit) ที่บริษัทจัดการคาดว่าจะลงทุนในตราสารกลุ่ม (ง)

15% NAV

หมายเหตุ : * มูลค่าตามราคาตลาดที่รวมดอกเบี้ยค้างรับแล้ว

รายละเอียดตัวตราสารและอันดับความน่าเชื่อถือของตราสารทุกตัวใน Port

กองทุนเปิดพรินซิเพิล โกลบอล อินฟราสตรักเจอร์ อีควิตี้

ประเภท	ผู้ออก	ผู้ค้ำ/ ผู้รับรอง/ ผู้สลับหลัง	วันครบ กำหนด	อันดับ ความ น่าเชื่อถือ	จำนวนเงินต้น/ มูลค่าหน้าตัว	มูลค่าตาม ราคาตลาด *1
1 เงินฝาก ธนาคาร	ธนาคารสแตนดาร์ดชาร์เตอร์ด (ไทย) จำกัด (มหาชน)	-	-	A-	6,868,250.32	6,868,322.50
2 เงินฝาก ธนาคาร สกุลเงิน ต่างประเทศ	ธนาคารสแตนดาร์ดชาร์เตอร์ด (ไทย) จำกัด (มหาชน)	-	-	A-	4,239.23	4,277.24

หมายเหตุ : *1 มูลค่าตามราคาตลาดที่รวมดอกเบี้ยค้างรับแล้ว

8. มูลค่าเงินลงทุนและอัตราส่วนการลงทุนในกองทุนอื่นที่บดจ.เดียวกันเป็นผู้รับผิดชอบดำเนินการ

- ไม่มี -

9. สัดส่วนผู้ถือหุ้นหน่วยเกิน 1 ใน 3 (%)

- ร้อยละ 43.16

10. การบันทึกมูลค่าตราสารหนี้หรือสิทธิเรียกร้องดังกล่าวเป็น 0 ในกรณีที่ผู้ออกตราสารหนี้หรือลูกหนี้แห่ง
สิทธิเรียกร้องผิดนัดชำระหนี้หรือมีพฤติการณ์ว่าจะไม่สามารถชำระหนี้ได้

- ไม่มี -

11. การรับชำระหนี้ด้วยทรัพย์สินอื่น

- ไม่มี -

12. การถือหุ้นเกินข้อกำหนดในการใช้สิทธิออกเสียง โดยให้ระบุจำนวนบุคคลที่ถือหุ้นลงทุนเกินข้อกำหนด
ดังกล่าว พร้อมทั้งช่องทางการตรวจสอบข้อมูลสัดส่วนการถือหุ้นของบุคคลนั้นด้วย

- ไม่มี -



บริษัทหลักทรัพย์จัดการกองทุน ฟรินซิเพิล จำกัด

44 อาคารซีไอเอ็มบี ไทย ชั้น 16 ถนนหลังสวน แขวงลุมพินี เขตปทุมวัน กรุงเทพฯ 10330

โทรศัพท์ 0 2686 9500 โทรสาร 0 2657 3167 www.principal.th

In alliance with  CIMB