

หนังสือชี้ชวนส่วนสรุปข้อมูลสำคัญ

ข้อมูล ณ วันที่ 31 ธันวาคม 2561



กองทุนเปิดซีไอเอ็มบี-พริન્ซิเพิล โกลด์ 8 เปอร์เซ็นต์ ทรigger 2

CIMB-Principal Gold 8 Percent Trigger 2 Fund

CIMB-PRINCIPAL GOLD8P2

บริษัทหลักทรัพย์จัดการกองทุน ซีไอเอ็มบี-พริન્ซิเพิล จำกัด

การเข้าร่วมต่อต้านทุจริต : ได้รับการรับรอง CAC

กองทุนทรัพย์สินทางเลือก

กองทุนรวมหน่วยลงทุนประเภท Feeder Fund

กองทุนรวมที่เห็นลงทุนแบบมีความเสี่ยงต่างประเทศ



คุณกำลังจะลงทุนอะไร?



กองทุนรวมนี้เหมาะกับใคร?



คุณต้องระวังอะไรเป็นพิเศษ?



สัดส่วนของประเภททรัพย์สินที่ลงทุน



ค่าธรรมเนียม



ผลการดำเนินงาน



ข้อมูลอื่นๆ

การลงทุนในกองทุนรวมไม่ใช่การฝากเงิน



คุณกำลังจะลงทุนอะไร?

นโยบายการลงทุน

- 1) กองทุนมีนโยบายนำเงินที่ได้จากการระดมทุนไปลงทุนในหน่วยลงทุนของกองทุน SPDR Gold Trust เพียงกองทุนเดียว โดยกองทุนมีนโยบายลงทุนในทองคำแท่ง เพื่อให้ได้รับผลตอบแทนใกล้เคียงกับผลตอบแทนของราคาทองคำ ซึ่งบริหารจัดการโดย World Gold Trust Services, LLC โดยกองทุนดังกล่าวได้จดทะเบียนในตลาดหลักทรัพย์นิวยอร์ก ตลาดหลักทรัพย์สิงคโปร์ ตลาดหลักทรัพย์ฮ่องกง และตลาดหลักทรัพย์ฮ่องกง ทั้งนี้ กองทุนจะลงทุนในหรือมีไว้ซึ่งหน่วยลงทุนของกองทุน SPDR Gold Trust ที่จดทะเบียนในตลาดหลักทรัพย์สิงคโปร์ เป็นสกุลเงินดอลลาร์สหรัฐ โดยเฉลี่ยในรอบปีบัญชีไม่น้อยกว่าร้อยละ 80 ของมูลค่าทรัพย์สินสุทธิของกองทุน และนำเงินไปลงทุนในต่างประเทศโดยเฉลี่ยในรอบปีบัญชีไม่น้อยกว่าร้อยละ 80 ของมูลค่าทรัพย์สินสุทธิของกองทุน
- 2) ส่วนที่เหลืออาจพิจารณาการลงทุนในตราสารหนี้ที่มีลักษณะคล้ายเงินฝาก เงินฝาก ตราสารหนี้ในประเทศที่มีอายุไม่เกิน 1 ปี โดยมีวัตถุประสงค์เพื่อสำรองเงินไว้สำหรับการดำเนินงาน รองการลงทุน หรือรักษาสภาพคล่องของกองทุน และบริษัทจัดการอาจจะลงทุนในเงินฝากต่างประเทศ รวมทั้งลงทุนในหลักทรัพย์ หรือทรัพย์สินอื่น หรือการหาดอกผลโดยวิธีอื่นตามที่ระบุไว้ในโครงการหรือตามที่คณะกรรมการ ก.ล.ต. หรือสำนักงานคณะกรรมการ ก.ล.ต. ประกาศกำหนด
- 3) กองทุนจะลงทุนในสัญญาซื้อขายล่วงหน้า (Derivatives) เพื่อป้องกันความเสี่ยงจากอัตราแลกเปลี่ยน (hedging) ของหลักทรัพย์หรือทรัพย์สินในสกุลเงินต่างประเทศที่กองทุนถืออยู่เทียบกับสกุลเงินบาท ณ ขณะใดขณะหนึ่ง ไม่น้อยกว่าร้อยละ 90 ของมูลค่าทรัพย์สินที่ลงทุนในต่างประเทศ ทั้งนี้ จะไม่ลงทุนในหรือมีไว้ซึ่งตราสารที่มีลักษณะของสัญญาซื้อขายล่วงหน้าแฝง (structured note) รวมถึงตราสารที่มีอันดับความน่าเชื่อถือของตราสารหรือผู้ออก (issue/issuer) ต่ำกว่าที่สามารถลงทุนได้ (non-investment grade) และตราสารที่ไม่ได้รับการจัดอันดับความน่าเชื่อถือ (unrated securities)

กลยุทธ์ในการบริหารกองทุน

ลงทุนในหน่วยลงทุนของกองทุน SPDR Gold Trust (“กองทุนหลัก”) เพื่อให้ได้ผลตอบแทนเทียบเคียงกับกองทุนหลัก



กองทุนรวมนี้เหมาะกับใคร?

- ผู้ที่ต้องการหาโอกาสในการสร้างผลตอบแทนจากการลงทุนที่เทียบเคียงกับราคาทองคำในต่างประเทศ โดยเข้าใจความผันผวนและรับความเสี่ยงของการลงทุนในต่างประเทศได้
- บุคคลธรรมดาที่ต้องการการลงทุนที่ผลตอบแทนไม่เสียภาษี

กองทุนรวมนี้ไม่เหมาะกับใคร

- ผู้ลงทุนที่เน้นการได้รับผลตอบแทน ในจำนวนเงินที่แน่นอน หรือรักษาเงินต้นให้อยู่ครบ



ทำอย่างไรหากยังไม่เข้าใจนโยบาย และความเสี่ยงของกองทุนนี้

- อ่านหนังสือชี้ชวนฉบับเต็มหรือสอบถามผู้สนับสนุนการขายและบริษัทจัดการ
- **อย่าลงทุนหากไม่เข้าใจลักษณะและความเสี่ยงของกองทุนรวมนี้ดีพอ**



คุณต้องระวังอะไรเป็นพิเศษ?

- การกำหนดมูลค่าหน่วยลงทุนที่เป็นเป้าหมายเป็นเพียงเหตุให้มีการเลิกกองทุนหรือรับซื้อคืนหน่วยลงทุนอัตโนมัติเมื่อมูลค่าหน่วยลงทุนเป็นไปตามเป้าหมายนั้น การกำหนดเป้าหมายดังกล่าวไม่ใช่เป็นการประมาณการหรือรับประกันว่าผู้ลงทุนจะได้รับผลตอบแทนตามมูลค่าที่กำหนดเมื่อเลิกกองทุนหรือเมื่อมีการรับซื้อคืนหน่วยลงทุนอัตโนมัติ ทั้งนี้ หากภาวะตลาดหรือภาวะการณ์ลงทุนเปลี่ยนแปลงไปจากการคาดการณ์ กองทุนรวมอาจไม่ดำเนินการเลิกกองทุนหรือรับซื้อคืนหน่วยลงทุนอัตโนมัติก็ได้
- เนื่องจากกองทุนมีนโยบายลงทุนในต่างประเทศ กองทุนอาจมีความเสี่ยงด้านอัตราแลกเปลี่ยน ผู้ลงทุนอาจขาดทุนหรือได้รับกำไรจากอัตราแลกเปลี่ยน/หรือได้รับเงินคืนต่ำกว่าเงินลงทุนเริ่มแรกได้
- มูลค่าหน่วยลงทุนเป้าหมายไม่ใช่การรับประกันผลตอบแทนจากการลงทุน
- กองทุนรวมที่มีความเสี่ยงมากกว่ากองทุนรวมอื่น จึงเหมาะกับผู้ลงทุนที่มีความต้องการผลตอบแทนสูง และสามารถยอมรับความเสี่ยงจากการลงทุนได้มากกว่าผู้ลงทุนทั่วไป
- ผู้ลงทุนควรขอคำแนะนำเพิ่มเติมจากบริษัทจัดการก่อนทำการลงทุน

แผนภาพแสดงตำแหน่งความเสี่ยงของกองทุนรวม



ปัจจัยความเสี่ยงที่สำคัญ

ความเสี่ยงจากความผันผวนของราคาหลักทรัพย์

ความผันผวนของผลการดำเนินงาน(SD)

<5%	5-10%	10-15%	15-25%	>25%
ต่ำ				สูง

*ค่าSD แสดงความผันผวนของกองทุนย้อนหลัง 5 ปี (หรือตั้งแต่จัดตั้งกองทุน กรณียังไม่ครบ5ปี)

ความเสี่ยงจากการเปลี่ยนแปลงของอัตราแลกเปลี่ยน

การป้องกันความเสี่ยง fx

ทั้งหมด/เกือบทั้งหมด	บางส่วน	ดูลยพินิจ	ไม่ป้องกัน
ต่ำ			สูง

ความเสี่ยงจากการกระจุกตัวลงทุนในผู้ออกรายใดรายหนึ่ง

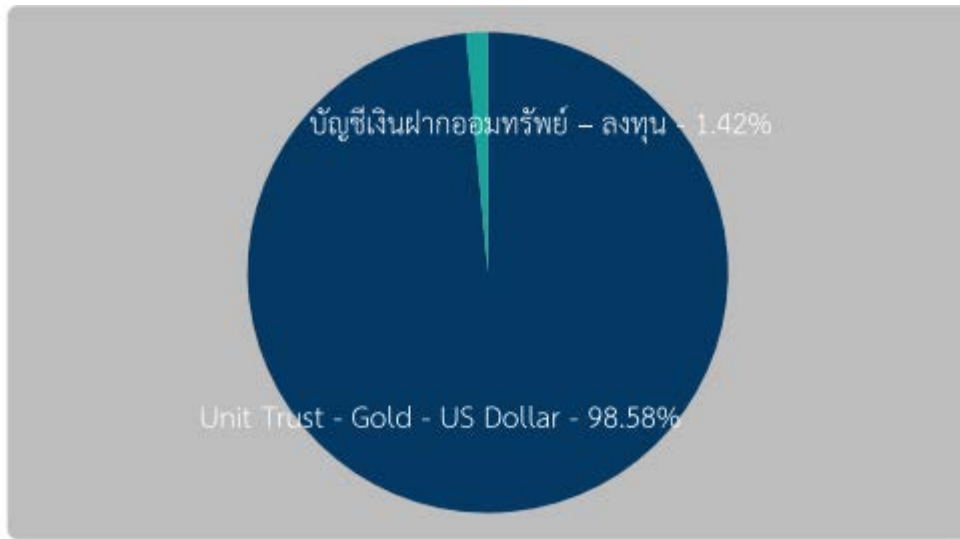
การกระจุกตัวลงทุนในผู้ออกตราสาร

≤10%	10-20%	20-50%	50-80%	>80%
------	--------	--------	--------	------

(High Issuer Concentration Risk)



สัดส่วนของประเภททรัพย์สินที่ลงทุน



ชื่อทรัพย์สินและการลงทุนสูงสุด 5 อันดับแรก

ชื่อทรัพย์สิน	%ของ NAV
SPDR Gold Trust	98.58
เงินฝากธนาคารกสิกรไทย จำกัด(มหาชน)	1.42

หมายเหตุ: เป็นข้อมูล ณ วันที่ 31 ธันวาคม 2561



ค่าธรรมเนียม

*ค่าธรรมเนียมมีผลกระทบต่อผลตอบแทนที่คุณจะได้รับ
ดังนั้น คุณควรพิจารณาการเรียกเก็บค่าธรรมเนียมดังกล่าวก่อนการลงทุน *

ค่าธรรมเนียมที่เรียกเก็บจากกองทุนรวม (% ต่อปีของ NAV)**




หมายเหตุ: ข้อมูล 1 มี.ค. 60 – 28 ก.พ. 61 ค่าธรรมเนียมเป็นอัตราที่รวมภาษีมูลค่าเพิ่ม ภาษีธุรกิจเฉพาะ หรือภาษีอื่นใดในทำนองเดียวกันไว้แล้ว

ค่าธรรมเนียมที่เรียกเก็บจากผู้ถือหน่วย (% ของมูลค่าซื้อขาย)

รายการ	สูงสุดไม่เกิน	ปัจจุบัน
ค่าธรรมเนียมการขาย	ไม่มี	ไม่มี
ค่าธรรมเนียมการรับซื้อคืน	ไม่น้อยกว่าร้อยละ 2.14	ไม่เรียกเก็บ
ค่าธรรมเนียมการสับเปลี่ยนหน่วยลงทุน	ตามเงื่อนไขการขายและรับซื้อคืนหน่วยลงทุน	ตามเงื่อนไขการขายและรับซื้อคืนหน่วยลงทุน
ค่าธรรมเนียมการโอนหน่วย	ตามที่นายทะเบียนเรียกเก็บ	ตามที่นายทะเบียนเรียกเก็บ
ค่าธรรมเนียมการออกเอกสารแสดงสิทธิในหน่วยลงทุน	ตามที่นายทะเบียนเรียกเก็บ	ตามที่นายทะเบียนเรียกเก็บ

หมายเหตุ: ค่าธรรมเนียมเป็นอัตราที่รวมภาษีมูลค่าเพิ่ม ภาษีธุรกิจเฉพาะ หรือภาษีอื่นใดในทำนองเดียวกันไว้แล้ว





ผลการดำเนินงานในอดีต

* ผลการดำเนินงานในอดีต มิได้เป็นสิ่งยืนยันถึงผลการดำเนินงานในอนาคต *

1. แบบย้อนหลังตามปีปฏิทิน

■ กองทุนรวม
■ BENCHMARK



2. ตัวชี้วัดที่ใช้เปรียบเทียบผลการดำเนินงานของกองทุน :

เปรียบเทียบกับดัชนีราคาทองคำในสกุลเงินดอลลาร์สหรัฐฯ และปรับด้วยต้นทุนการป้องกันความเสี่ยงอัตราแลกเปลี่ยนเพื่อคำนวณผลตอบแทนเป็นสกุลบาท ณ วันที่คำนวณผลตอบแทน

3. กองทุนนี้เคยมีผลขาดทุนสูงสุดในช่วงเวลา 5 ปี คือ -21.72%

*กรณีกองทุนจัดตั้งไม่ครบ 5 ปี จะแสดงค่าที่เกิดขึ้นนับตั้งแต่จัดตั้งกองทุน

4. ความผันผวนของผลการดำเนินงาน (Standard Deviation) คือ 12.11% ต่อปี

*กรณีกองทุนจัดตั้งไม่ครบ 5 ปี จะแสดงค่าที่เกิดขึ้นนับตั้งแต่จัดตั้งกองทุน

5. ความผันผวนของส่วนต่างผลการดำเนินงานและดัชนีชี้วัด (Tracking Error : TE) คือ 8.15% ต่อปี

6. ประเภทกองทุนรวมเพื่อใช้เปรียบเทียบผลการดำเนินงาน ณ จุดขาย คือ Miscellaneous

7. ผลการดำเนินงานย้อนหลังแบบปักหมุด

กองทุน	YTD	3 เดือน	Percentile	6 เดือน	Percentile	1ปี	Percentile	3ปี	Percentile	5ปี	Percentile	ตั้งแต่จัดตั้งกองทุน
ผลตอบแทนกองทุนรวม	-3.32%	7.21%	n/a	1.11%	n/a	-3.33%	n/a	4.61%	n/a	0.81%	n/a	-3.90%
ผลตอบแทนตัวชี้วัด	-1.90%	7.47%	n/a	1.80%	n/a	-1.91%	n/a	6.42%	n/a	1.95%	n/a	-2.53%
ความผันผวนของกองทุน	9.07%	8.38%	n/a	9.21%	n/a	9.07%	n/a	11.57%	n/a	12.11%	n/a	13.86%
ความผันผวนของตัวชี้วัด	9.04%	9.56%	n/a	9.16%	n/a	9.04%	n/a	13.24%	n/a	12.95%	n/a	14.88%

เป็นข้อมูล ณ วันที่ 31 ธันวาคม 2561 คุณสามารถดูข้อมูลที่เป็นปัจจุบันได้ที่ www.cimb-principal.co.th

ผลตอบแทนที่มีอายุเกินหนึ่งปี จะแสดงเป็นผลตอบแทนต่อปี

8. ผลการดำเนินงานย้อนหลังของกองทุนหลัก

กองทุน	YTD	3 เดือน	6 เดือน	1ปี	5ปี	ตั้งแต่จัดตั้ง
ผลตอบแทนกองทุนหลัก	-6.56	1.79	-6.14	-4.59	-0.87	6.98
ผลตอบแทนตัวชี้วัด	-6.22	1.46	-6.35	-4.48	-0.48	7.52

ข้อมูล ณ วันที่ 30 พฤศจิกายน 2561 คุณสามารถดูข้อมูลที่เป็นปัจจุบันได้ที่ www.cimb-principal.co.th



ข้อมูลอื่น ๆ

<p>นโยบายการจ่ายเงินปันผล</p> <p>ผู้ดูแลผลประโยชน์</p> <p>วันที่จดทะเบียน</p> <p>อายุโครงการ</p> <p>จำนวนเงินลงทุนของโครงการ</p>	<p>ไม่จ่าย</p> <p>ธนาคาร สแตนดาร์ดชาร์เตอร์ด (ไทย) จำกัด (มหาชน)</p> <p>3 พฤษภาคม 2555</p> <p>ไม่กำหนด</p> <p>146.16 ล้านบาท</p> <p>(ปัจจุบัน 20.92 ล้านบาท)</p>
<p>ซื้อและขายคืนหน่วยลงทุน</p> <p>(บริษัทจัดการกำหนดให้วันทำการซื้อขายหน่วยลงทุน เป็นวันทำการของธนาคารพาณิชย์ไทย และวันทำการของประเทศที่เกี่ยวข้องกับการลงทุน (ถ้ามี) และวันทำการที่บริษัทจัดการไม่ได้รับผลกระทบจากการรับชำระค่าซื้อขายหลักทรัพย์ที่ลงทุน (ถ้ามี) หรือธุรกรรมอื่น ๆ ที่เกี่ยวข้องกับการลงทุนในต่างประเทศของกองทุน (ถ้ามี))</p>	<p>วันทำการซื้อหน่วยลงทุน :</p> <p>ไม่ขายหน่วยลงทุนหลัง IPO</p> <p>มูลค่าขั้นต่ำของการซื้อครั้งแรก : 5,000 บาท</p> <p>มูลค่าขั้นต่ำของการซื้อครั้งถัดไป : ไม่กำหนด</p> <p>วันทำการขายคืนหน่วยลงทุน:</p> <p>การรับซื้อคืนหน่วยลงทุนอัตโนมัติ :</p> <p>กองทุนจะรับซื้อคืนหน่วยลงทุนอัตโนมัติ และเลิกโครงการหากหน่วยลงทุนมีมูลค่ามากกว่าหรือเท่ากับ 10.85 บาท ต่อหน่วย เป็นเวลา 5 วันทำการติดต่อกัน และวันทำการถัดไปทรัพย์สินของกองทุนเป็นเงินสดหรือเงินฝากทั้งหมด และสามารถรับซื้อคืนหน่วยลงทุนอัตโนมัติได้ไม่ต่ำกว่า 10.80 บาทต่อหน่วย</p> <p>ทั้งนี้ บริษัทจัดการขอสงวนสิทธิในการรับซื้อคืนหน่วยลงทุนอัตโนมัติตามที่บริษัทจัดการเห็นสมควร โดยหากหน่วยลงทุนมีมูลค่ามากกว่าหรือเท่ากับ 10.80 บาท ต่อหน่วยในวันใดวันหนึ่งเพียงวันเดียว และสามารถรับซื้อคืนหน่วยลงทุนอัตโนมัติได้ไม่ต่ำกว่า 10.80 บาทต่อหน่วย</p> <p>โดยบริษัทจัดการจะนำเงินค่ารับซื้อคืนหน่วยลงทุนอัตโนมัติดังกล่าว ไปซื้อหน่วยลงทุนของกองทุน CIMB-PRINCIPAL TREASURY ทั้งจำนวนรับซื้อคืนหน่วยลงทุนอัตโนมัติเป็นเพียงเป้าหมายที่เป็นเหตุให้มีการรับซื้อคืนหน่วยลงทุนอัตโนมัติเท่านั้น ไม่ใช้การประมาณการหรือการรับประกันว่าผู้ลงทุนจะได้รับผลตอบแทนจากการรับซื้อคืนหน่วยลงทุนอัตโนมัติ</p> <p>การรับซื้อคืนหน่วยลงทุนปกติ :</p> <p>ทุกวันทำการตั้งแต่เวลาเริ่มทำการถึงเวลา 15.00 น. เริ่มตั้งแต่วันที่ 4 มกราคม 2556 เป็นต้นไป</p> <p>มูลค่าขั้นต่ำของการขายคืน : ไม่กำหนด</p> <p>ยอดคงเหลือขั้นต่ำ : ไม่กำหนด</p> <p>ภายใน 5 วันทำการ นับจากวันคำนวณราคาซื้อคืนหน่วยลงทุน (ปัจจุบัน T+5 คือ 5 วันทำการหลังจากวันทำการขายคืน) เฉพาะบัญชีธนาคาร CIMBT/SCB/KBANK/BAY/TMB/BBL/ LHBANK / KK/ TBANK</p> <p>คุณสามารถตรวจสอบมูลค่าทรัพย์สินรายวันได้ที่ www.cimb-principal.co.th</p>

รายชื่อผู้จัดการกองทุน	รายชื่อ คุณวิน พรหมแพทย์ คุณวิทยา เจนจรัสโชติ คุณดาราวรรณ ประกายทิพย์ คุณวิริยา โภไศศวรรย์ คุณปณิธิ จิตร์โกชน์ คุณธนา เชนะกุล คุณวรุณ ททรัพย์ทวีกุล	วันที่เริ่มบริหารกองทุน วันที่เริ่มบริหาร 1 กันยายน 2558 วันที่เริ่มบริหาร 3 พฤษภาคม 2555 วันที่เริ่มบริหาร 19 พฤษภาคม 2559 วันที่เริ่มบริหาร 2 พฤษภาคม 2560 วันที่เริ่มบริหาร 29 พฤศจิกายน 2560 วันที่เริ่มบริหาร 17 เมษายน 2561 วันที่เริ่มบริหาร 2 พฤษภาคม 2561
PTR	0.0178 กรณีกองทุนรวมที่จดทะเบียนจัดตั้งไม่ถึง 1 ปี จะแสดงค่าที่เกิดขึ้นจริงในช่วงเวลาตั้งแต่วันที่จดทะเบียนถึงวันที่รายงาน	
ผู้สนับสนุนการขายหรือรับซื้อคืน	บริษัทหลักทรัพย์จัดการกองทุน ซีไอเอ็มบี-พริ้นซิเพิล จำกัด หรือผู้สนับสนุนการขายหรือรับซื้อคืนที่ บลจ.ซีไอเอ็มบี-พริ้นซิเพิล แต่งตั้ง	
ติดต่อสอบถามรับหนังสือชี้ชวน ร้องเรียน	บริษัทหลักทรัพย์จัดการกองทุน ซีไอเอ็มบี-พริ้นซิเพิล จำกัด ที่อยู่ : ที่อยู่ 44 อาคาร ซีไอเอ็มบี ไทย ชั้น 16 ถนนหลังสวน แขวงลุมพินี เขตปทุมวัน กรุงเทพฯ 10330 โทรศัพท์ : 0-2686-9500 หรือ 0-2686-9595 Website : www.cimb-principal.co.th	
ธุรกรรมที่อาจก่อให้เกิดความขัดแย้งทาง ผลประโยชน์	คุณสามารถตรวจสอบธุรกรรมที่อาจก่อให้เกิดความขัดแย้งทางผลประโยชน์ ได้ที่ www.cimb-principal.co.th	

- การลงทุนในหน่วยลงทุนไม่ใช่การฝากเงิน รวมทั้งไม่ได้อยู่ภายใต้ความคุ้มครองของสถาบันคุ้มครองเงินฝาก จึงมีความเสี่ยงจากการลงทุนซึ่งผู้ลงทุนอาจไม่ได้รับเงินลงทุนคืนเต็มจำนวน
- ได้รับอนุมัติจัดตั้ง และอยู่ภายใต้การกำกับดูแลของสำนักงาน ก.ล.ต.
- การพิจารณาว่าหนังสือชี้ชวนในการเสนอขายหน่วยลงทุนของกองทุนรวมนี้มีได้เป็นการแสดงว่าสำนักงาน ก.ล.ต. ได้รับรองถึงความถูกต้องของข้อมูลในหนังสือชี้ชวนของกองทุนรวม หรือได้ประกันราคาหรือผลตอบแทนของหน่วยลงทุนที่เสนอขายนั้น ทั้งนี้ บริษัทจัดการกองทุนรวมได้สอบทานข้อมูลในหนังสือชี้ชวนส่วนสรุปข้อมูลสำคัญ ณ วันที่ 31 ธันวาคม 2561 แล้วด้วยความระมัดระวังในฐานะผู้รับผิดชอบในการดำเนินการของกองทุนรวมและขอรับรองว่าข้อมูลดังกล่าวถูกต้องไม่เป็นเท็จ และไม่ทำให้ผู้อื่นสำคัญผิด

คำอธิบายเพิ่มเติม / คำเตือน

ความเสี่ยงจากความผันผวนของราคาหลักทรัพย์ (Market Risk)

กรณีกองทุนรวมตราสารทุน หมายถึง ความเสี่ยงที่มูลค่าของหลักทรัพย์ที่กองทุนรวมลงทุนจะเปลี่ยนแปลงเพิ่มขึ้นหรือลดลงจากปัจจัยภายนอก เช่น สภาวะเศรษฐกิจการลงทุน ปัจจัยทางการเมืองทั้งในและต่างประเทศ เป็นต้น ซึ่งพิจารณาได้จากค่า standard deviation (SD) ของกองทุนรวม หากกองทุนรวมมีค่า SD สูง แสดงว่ากองทุนรวมมีความผันผวนจากการเปลี่ยนแปลงของราคาหลักทรัพย์สูง

ความเสี่ยงจากการเปลี่ยนแปลงของอัตราแลกเปลี่ยน (Currency Risk) หมายถึง การเปลี่ยนแปลง ของอัตราแลกเปลี่ยนมี

ผลกระทบต่อมูลค่าของหน่วยลงทุน เช่น กองทุนรวมลงทุนด้วยสกุลเงินดอลลาร์ ในช่วงที่เงินบาทอ่อน แต่ขายทำกำไรในช่วงที่บาทแข็ง กองทุนรวมจะได้เงินบาทกลับมาลดลง ในทางกลับกันหากกองทุนรวมลงทุนในช่วงที่บาทแข็งและขายทำกำไรในช่วงที่บาทอ่อน ก็อาจได้ผลตอบแทนมากขึ้นกว่าเดิมด้วยเช่นกัน ดังนั้น การป้องกันความเสี่ยงจากอัตราแลกเปลี่ยนจึงเป็นเครื่องมือสำคัญในการบริหารความเสี่ยงจากดังกล่าว ซึ่งทำได้ดังต่อไปนี้

- ป้องกันความเสี่ยงทั้งหมด/หรือเกือบทั้งหมด : ผู้ลงทุนไม่มีความเสี่ยงจากอัตราแลกเปลี่ยน
- ป้องกันความเสี่ยงบางส่วน โดยต้องระบุสัดส่วนการป้องกันความเสี่ยงไว้อย่างชัดเจน : ผู้ลงทุนอาจมีความเสี่ยงจากอัตราแลกเปลี่ยน
- อาจป้องกันความเสี่ยงตามดุลยพินิจของผู้จัดการกองทุนรวม : ผู้ลงทุนอาจมีความเสี่ยงจากอัตราแลกเปลี่ยน เนื่องจากการป้องกันความเสี่ยงขึ้นอยู่กับดุลยพินิจของผู้จัดการกองทุนรวมในการพิจารณาว่าจะป้องกันความเสี่ยงหรือไม่
- ไม่ป้องกันความเสี่ยงเลย: ผู้ลงทุนมีความเสี่ยงจากอัตราแลกเปลี่ยน

ความเสี่ยงด้านสภาพคล่อง (Liquidity Risk)

เป็นความเสี่ยงที่เกิดจากการที่ไม่สามารถขายตราสารที่กองทุนได้ลงทุนไว้ได้ หรือขายตราสารได้แต่ไม่ได้ตามราคาหรือตามระยะเวลาที่กำหนดไว้ได้ หรือตราสารที่มีสภาพคล่องน้อย ทั้งนี้สภาพคล่องของตราสารอาจจะขึ้นอยู่กับสภาพขนาดของตลาดทุนของแต่ละประเทศที่กองทุนเข้าไปลงทุน

ความเสี่ยงจากความสามารถในการชำระเงินต้นและดอกเบี้ยของผู้ออกตราสาร (Credit Risk)

เกิดจากผู้ออกตราสารหนี้ไม่สามารถจ่ายคืนเงินต้นและหรือดอกเบี้ยได้

ความเสี่ยงจากการเปลี่ยนแปลงของราคาทองคำ (Price Risk)

ความเสี่ยงที่เกิดจากการเปลี่ยนแปลงของราคาทองคำในตลาดโลก ที่อาจเพิ่มสูงขึ้นหรือลดต่ำลง ซึ่งส่งผลกระทบต่อกองทุน เนื่องจากมูลค่าสินทรัพย์สุทธิของกองทุนที่มีการเปลี่ยนแปลงตามราคาตลาดโลก ดังนั้น หากราคาทองในตลาดโลกลดลงจะส่งผลทำให้มูลค่าสินทรัพย์สุทธิของกองทุนลดลงได้

ความเสี่ยงของประเทศที่ลงทุน (Country Risk)

เนื่องจากกองทุนเป็นกองทุนที่ลงทุนในต่างประเทศ จึงมีความเสี่ยงของประเทศที่ลงทุน เช่น การเปลี่ยนแปลงของปัจจัยพื้นฐาน สภาวะทางเศรษฐกิจ การเมือง ค่าเงิน และนโยบายต่างประเทศ โดยปัจจัยเหล่านี้อาจมีผลกระทบต่อกองทุนหลัก หรือราคาหลักทรัพย์ที่กองทุนลงทุน

ความเสี่ยงจากการทำสัญญาซื้อขายล่วงหน้า (Derivatives)

สัญญาซื้อขายล่วงหน้าบางประเภทอาจมีการขึ้นลงผันผวน (volatile) มากกว่าหลักทรัพย์พื้นฐาน ดังนั้น หากกองทุนมีการลงทุนในสัญญาซื้อขายล่วงหน้าดังกล่าวย่อมทำให้สินทรัพย์มีความผันผวนมากกว่าการลงทุนในหลักทรัพย์พื้นฐาน (Underlying Security)

ผลขาดทุนสูงสุดที่เกิดขึ้นจริง 5 ปี (Maximum Drawdown)

เป็นผลขาดทุนสะสมสูงสุดที่เกิดจากการลงทุนจริงของกองทุนรวมย้อนหลังเป็นระยะเวลาอย่างน้อย 5 ปี นับแต่วันที่รายงาน (หรือตั้งแต่จัดตั้งกองทุนรวมกรณียังไม่ครบ 5 ปี) โดยมีวิธีการคำนวณดังนี้

$$\text{Drawdown}_{(t)} = \frac{\text{มูลค่าหน่วยลงทุน}_{(t)} - \text{มูลค่าหน่วยลงทุนสูงสุด}^*}{\text{มูลค่าหน่วยลงทุนสูงสุด}^*}$$
$$\text{Maximum Drawdown} = \min (\text{Drawdown}_{(t)})$$

หมายเหตุ : * มูลค่าหน่วยลงทุนสูงสุด คือ มูลค่าหน่วยลงทุนสูงสุดของระยะเวลาก่อนหน้าจนถึงวันที่คำนวณ (t)

ค่าความผันผวนของผลการดำเนินงาน (Standard Deviation : SD)

เป็นความผันผวนของผลตอบแทนกองทุน โดยคำนวณจากผลตอบแทนของกองทุนรวมซึ่งมีวิธีการคำนวณเป็นไปตามหลักเกณฑ์ของสมาคมบริษัทจัดการลงทุนว่าด้วยมาตรฐานการวัดและนำเสนอผลการดำเนินงานของกองทุนรวม ใช้การเปิดเผยค่า SD ของกองทุนรวมย้อนหลังเป็นระยะเวลา 5 ปี นับแต่วันที่รายงาน แสดงเป็น % ต่อปี

ค่าความผันผวนของส่วนต่างของผลตอบแทนเฉลี่ยของกองทุนรวมและผลตอบแทนของดัชนีชี้วัด (Tracking Error)

Tracking Error คือ ความผันผวนของส่วนต่างของผลตอบแทนเฉลี่ยของกองทุนรวมและผลตอบแทนของดัชนีชี้วัดซึ่งสะท้อนให้เห็นถึงประสิทธิภาพในการเลียนแบบดัชนีชี้วัดของกองทุนรวมว่ามีการเบี่ยงเบนออกไปจากดัชนีชี้วัดมากน้อยเพียงใด เช่น หากกองทุนรวมมีค่า TE ต่ำ แสดงว่าอัตราผลตอบแทนของกองทุนมีการเบี่ยงเบนออกไปจากดัชนีชี้วัดในอัตราที่ต่ำ ดังนั้น กองทุนรวมจึงมีประสิทธิภาพในการเลียนแบบดัชนีอ้างอิง ในขณะที่กองทุนรวมที่มีค่าสูง แสดงว่าอัตราผลตอบแทนของกองทุนรวมมีการเบี่ยงเบนออกจากดัชนีชี้วัดในอัตราที่สูง ดังนั้น โอกาสที่ผลตอบแทนการลงทุนจะเป็นไปตามผลตอบแทนของ benchmark ก็จะลดน้อยลง เป็นต้น

อัตราส่วนหมุนเวียนการลงทุนของกองทุนรวม (Portfolio Turnover Ratio : PTR)

เป็นค่าที่แสดงเพื่อให้ผู้ลงทุนทราบถึงปริมาณการซื้อขายทรัพย์สินของกองทุน และช่วยสะท้อนกลยุทธ์การลงทุนของผู้จัดการกองทุนได้ดียิ่งขึ้น โดยคำนวณจากมูลค่าที่ต่ำกว่าระหว่างผลรวมของมูลค่าการซื้อขายทรัพย์สินกับผลรวมของมูลค่าการขายทรัพย์สินที่กองทุนรวมลงทุนในรอบระยะเวลาผ่านมาย้อนหลัง 1 ปีหารด้วยมูลค่าทรัพย์สินสุทธิเฉลี่ยของกองทุนรวมในรอบระยะเวลาเดียวกัน ดังแสดงในตาราง

$\text{PTR} = \frac{\text{Min (ซื้อหุ้น , ขายหุ้น)}}{\text{Avg. NAV}}$
--

ข้อมูลกองทุนหลัก

กองทุนหลักที่กองทุนจะลงทุน คือ SPDR Gold Trust มีรายละเอียดต่อไปนี้

ชื่อกองทุน : SPDR Gold Trust

ประเภท : กองทุนรวมอีทีเอฟ (Exchange Traded Fund) ซึ่งจดทะเบียนในตลาดหลักทรัพย์นิวยอร์ก (New York Stock Exchange Arca: NYSE Arca) ตลาดหลักทรัพย์สิงคโปร์ (Singapore Stock Exchange: SGX) ตลาดหลักทรัพย์ญี่ปุ่น (Tokyo Stock Exchange: TSE) และตลาดหลักทรัพย์ฮ่องกง (Stock Exchange of Hong Kong: SEHK)

อายุโครงการ : ไม่กำหนดอายุโครงการ

วันจัดตั้งกองทุน : 12 พฤศจิกายน 2547

บริษัทจัดการ : State Street Global Markets, LLC

Trustee : BNY Mellon Asset Servicing

Custodian : HSBC Bank USA, N.A.

นโยบายการลงทุน :

กองทุนมีนโยบายลงทุนในทองคำแท่ง เพื่อสร้างผลตอบแทนของกองทุนให้ใกล้เคียงกับผลตอบแทนของราคาทองคำหักค่าธรรมเนียม และค่าใช้จ่ายในการจัดการทั้งหมดของกองทุน ทั้งนี้ กองทุนหลักจะลงทุนเป็นสกุลเงินดอลลาร์สหรัฐ

กองทุนไม่มีนโยบายลงทุนในสัญญาซื้อขายล่วงหน้า (Derivatives) ที่มีตัวแปรเป็นอัตราแลกเปลี่ยนเงินโดยมีวัตถุประสงค์เพื่อป้องกันความเสี่ยง (hedging) รวมทั้ง ตราสารทุนของบริษัทที่ไม่ได้จดทะเบียนในตลาดหลักทรัพย์ (Unlisted securities) และตราสารหนี้ที่มีอันดับความน่าเชื่อถือของตราสารหรือผู้ออก (issue/issuer) ต่ำกว่าที่สามารถลงทุนได้ (non-investment grade)

กองทุนเปิดซีไอเอ็มบี-พริન્ซิเพิล โกลด์ 8 เปอร์เซ็นต์ ทรigger 2 CIMB-Principal Gold 8 Percent Trigger 2 Fund (CIMB-PRINCIPAL GOLD8P2)



นโยบายการลงทุนต่างประเทศ	การป้องกันความเสี่ยงจากอัตราแลกเปลี่ยน
มี	ขึ้นอยู่กับดุลยพินิจของผู้จัดการกองทุน

ข้อมูลกองทุน

ประเภทโครงการ	กองทุนทรัพย์สินทางเลือก, กองทุนรวมหน่วยลงทุนประเภท Feeder Fund
วันที่จดทะเบียนกองทุน	3 พฤษภาคม 2555
จำนวนเงินลงทุนของโครงการ	146.16 ล้านบาท
จำนวนเงินลงทุนของโครงการปัจจุบัน	20.28 ล้านบาท
มูลค่าทรัพย์สินสุทธิ/หน่วย	7.9062
นโยบายการลงทุน	กองทุนมีนโยบายนำเงินที่ได้จากการระดมทุนไปลงทุนในหน่วยลงทุนของกองทุน SPDR Gold Trust เพียงกองทุนเดียว โดยกองทุนมีนโยบายลงทุนในทองคำแท่ง เพื่อให้ได้รับผลตอบแทนใกล้เคียงกับผลตอบแทนของราคาทองคำ ซึ่งบริหารจัดการโดย World Gold Trust Services, LLC โดยกองทุนดังกล่าวได้จดทะเบียนในตลาดหลักทรัพย์นิวยอร์ก ตลาดหลักทรัพย์สิงคโปร์ ตลาดหลักทรัพย์ญี่ปุ่น และตลาดหลักทรัพย์ฮ่องกง ทั้งนี้ กองทุนจะลงทุนในหรือมีไว้ซึ่งหน่วยลงทุนของกองทุน SPDR Gold Trust ที่จดทะเบียนในตลาดหลักทรัพย์สิงคโปร์ เป็นสกุลเงินดอลลาร์สหรัฐ โดยเฉลี่ยในรอบปีบัญชีไม่น้อยกว่าร้อยละ 80 ของมูลค่าทรัพย์สินสุทธิของกองทุน และนำเงินไปลงทุนในต่างประเทศโดยเฉลี่ยในรอบปีบัญชีไม่น้อยกว่าร้อยละ 80 ของมูลค่าทรัพย์สินสุทธิของกองทุน
ความเสี่ยงที่เกี่ยวข้อง	1. ความเสี่ยงด้านตลาด 2. ความเสี่ยงด้านสภาพคล่อง 3. ความเสี่ยงจากความสามารถในการชำระเงินต้นและดอกเบี้ยของผู้ออกตราสาร 4. ความเสี่ยงจากการเปลี่ยนแปลงของราคาทองคำ
ความเสี่ยงที่เกี่ยวข้อง	5. ความเสี่ยงของอัตราแลกเปลี่ยน 6. ความเสี่ยงของประเทศที่ลงทุน 7. ความเสี่ยงจากการทำสัญญาซื้อขายล่วงหน้า
นโยบายจ่ายเงินปันผล	ไม่มี
ผู้ดูแลผลประโยชน์	ธนาคาร สแตนดาร์ดชาร์เตอร์ด (ไทย) จำกัด (มหาชน)
นายทะเบียน	บลจ.ซีไอเอ็มบี-พริન્ซิเพิล จำกัด
ประเภทกองทุนรวมตามที่แสดงในข้อมูลที่ใช้เปรียบเทียบผลการดำเนินงานของกองทุนรวม ณ จุดขาย	Miscellaneous

สัดส่วนของประเภททรัพย์สินที่กองทุนรวมลงทุน

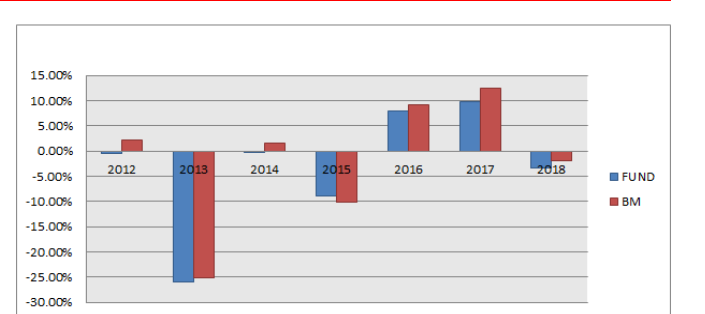


ชื่อทรัพย์สินและการลงทุนสูงสุด 5 อันดับแรก

ชื่อทรัพย์สินและการลงทุนสูงสุด 5 อันดับแรก	% ของ NAV
กองทุน SPDR Gold Trust	95.31
บัญชีเงินฝากธนาคารสแตนดาร์ดชาร์เตอร์ด (ไทย) จำกัด (มหาชน) - USD	4.08
บัญชีเงินฝากธนาคารสแตนดาร์ดชาร์เตอร์ด (ไทย) จำกัด (มหาชน)	0.60

หมายเหตุ : เป็นข้อมูล ณ วันที่ 28 กุมภาพันธ์ 2562 ทั้งนี้ ผู้ลงทุนสามารถดูข้อมูลที่เป็นปัจจุบันได้ที่ www.cimb-principal.co.th

ผลการดำเนินงาน



*ผลการดำเนินงานในอดีต มิได้เป็นสิ่งยืนยันถึงผลการดำเนินงานในอนาคต
Source: The Stock Exchange of Thailand as of 28 February 2019

ข้อมูลการซื้อขายหน่วยลงทุน

วันทำการซื้อ	ไม่ขายหน่วยลงทุนหลัง IPO
มูลค่าขั้นต่ำของการซื้อครั้งแรก	5,000 บาท
มูลค่าขั้นต่ำของการซื้อครั้งถัดไป	ไม่กำหนด
วันทำการขายคืน	เมื่อหน่วยลงทุนมีมูลค่ามากกว่าหรือเท่ากับ 10.85 บาทต่อหน่วย ทั้งนี้ บริษัทจัดการของสงวนสิทธิ์ในการรับซื้อคืนหน่วยลงทุนอัตโนมัติในกรณีหน่วยลงทุนมีมูลค่า 10.80 บาทต่อหน่วยในวันใดวันหนึ่งเพียงวันเดียว และสามารถรับซื้อคืนหน่วยลงทุนอัตโนมัติได้ไม่ต่ำกว่า 10.80 บาทต่อหน่วย
มูลค่าขั้นต่ำของการขาย	ไม่กำหนด
ยอดคงเหลือขั้นต่ำ	ไม่กำหนด
รับเงินค่าขายคืน	ภายใน 5 วันทำการ นับจากวันคำนวณ NAV (ปัจจุบัน T+5) เฉพาะบัญชีธนาคาร CIMBT / SCB / KBANK / BAY / TMB / BBL/LHBANK/ KK/ TBANK

	ผลการดำเนินงานย้อนหลัง					
	3 เดือน	6 เดือน	1 ปี ¹	3 ปี ¹	5 ปี ¹	ตั้งแต่จัดตั้งกองทุน ¹
GOLD8P2 (%)	7.21	8.26	-1.82	0.99	-0.46	-3.38
Benchmark (%)*	8.11	9.21	-0.89	2.07	0.68	-2.13
Information Ratio ²	-0.26	-0.17	-0.10	-0.12	-0.11	-0.12
ความผันผวนของผลการดำเนินงาน (%)	9.33	8.98	9.18	9.83	11.77	13.74

¹ ต่อปี (Annualized Return) หากกองทุนจัดตั้งมาแล้ว 1 ปีขึ้นไป
² Information Ratio: แสดงความสามารถของผู้จัดการกองทุนในการสร้างผลตอบแทนเมื่อเทียบกับความเสี่ยง
*เกณฑ์มาตรฐานที่ใช้: Gold London PM Fix plus Hedging Cost (USD) 100.00% (Source: MorningStar Direct, BISNEW data as of 28 February 2019)

Tracking Difference (TD) ย้อนหลัง 1 ปีของกองทุนเท่ากับ -0.93% ต่อปี
Tracking Error (TE) ย้อนหลัง 1 ปีของกองทุนเท่ากับ 8.93% ต่อปี
ผลการดำเนินงานในอดีต มิได้เป็นสิ่งยืนยันถึงผลการดำเนินงานในอนาคต

ค่าธรรมเนียมที่เรียกเก็บจากผู้ถือหน่วยลงทุน (% ของมูลค่าหน่วยลงทุน)*

ค่าธรรมเนียมขาย	ไม่มี
ค่าธรรมเนียมการรับซื้อคืน	ไม่เกิน 2.14% (ยกเว้น)
ค่าธรรมเนียมการสับเปลี่ยน	อัตราเดียวกับค่าธรรมเนียมการขายและรับซื้อคืนหน่วย ลงทุน

*ค่าธรรมเนียมเป็นอัตราที่รวมภาษีมูลค่าเพิ่ม ภาษีธุรกิจเฉพาะ หรือภาษีอื่นใดในทำนองเดียวกันไว้
แล้ว

ค่าธรรมเนียมที่เรียกเก็บจากกองทุนรวม (% ต่อปีของ NAV)*

ค่าธรรมเนียมการจัดการ	ไม่เกิน 3.54% (ยกเว้น)
ผู้ดูแลผลประโยชน์	ไม่เกิน 0.08% (ปัจจุบัน 0.040%)
นายทะเบียน	ไม่เกิน 0.47% (ยกเว้น)
ค่าใช้จ่ายอื่นๆ	ไม่เกิน 2.14% (ปัจจุบัน 0.160%)
รวมค่าใช้จ่ายทั้งหมด	ไม่เกิน 4.18% (ปัจจุบัน 0.200%)

* ข้อมูล 1 มี.ค. 60 – 28 ก.พ. 61 ; ค่าธรรมเนียมเป็นอัตราที่รวมภาษีมูลค่าเพิ่ม ภาษี
ธุรกิจเฉพาะ หรือภาษีอื่นใดในทำนองเดียวกันไว้แล้ว

- การลงทุนในหน่วยลงทุน มิใช่การฝากเงิน และมีความเสี่ยงของการลงทุน ผู้ลงทุนอาจได้รับเงินลงทุนคืนมากกว่าหรือน้อยกว่าเงินลงทุนเริ่มแรกก็ได้ ดังนั้น ผู้ลงทุนควรลงทุนในกองทุนนี้ เมื่อเห็นว่าการลงทุนในกองทุนรวมนี้ เหมาะสมกับวัตถุประสงค์การลงทุนของผู้ลงทุน และผู้ลงทุนยอมรับความเสี่ยงที่อาจเกิดขึ้นจากการลงทุนได้
- ในสถานการณ์ไม่ปกติ ผู้ถือหน่วยลงทุนอาจไม่สามารถขายคืนหน่วยลงทุน หรืออาจได้รับชำระค่าขายคืนหน่วยลงทุนล่าช้ากว่าระยะเวลาที่กำหนดไว้ในหนังสือชี้ชวน
- ผู้ลงทุนควรศึกษาข้อมูลในหนังสือชี้ชวนให้เข้าใจและควรเก็บหนังสือชี้ชวนไว้เป็นข้อมูล เพื่อใช้อ้างอิงในอนาคต และเมื่อมีข้อสงสัยให้สอบถามผู้ติดต่อกับผู้ลงทุนให้เข้าใจก่อนซื้อหน่วยลงทุน
- ผู้ลงทุนควรทำความเข้าใจลักษณะสินค้า(กองทุนรวม) เงื่อนไข ผลตอบแทนและความเสี่ยงก่อนตัดสินใจลงทุน
- เอกสารฉบับนี้จัดทำขึ้นเพื่อวัตถุประสงค์ในการเผยแพร่ข้อมูลเป็นการทั่วไป โดยไม่มุ่งหมายให้ถือเป็นคำแนะนำหรือการเชิญชวนให้บุคคลใดทำการซื้อ และ/หรือ ขายผลิตภัณฑ์ด้านการลงทุนประเภทต่าง ๆ ตามที่ปรากฏในเอกสารฉบับนี้ และไม่ถือเป็นการให้คำปรึกษาหรือคำแนะนำเกี่ยวกับการทำธุรกรรมที่เกี่ยวข้องกับผลิตภัณฑ์ด้านการลงทุนของบริษัทต่าง ๆ ตามที่ระบุไว้ในเอกสารนี้แต่อย่างใด

ผู้ลงทุนสามารถสอบถามข้อมูลเพิ่มเติมรับหนังสือชี้ชวน โครงการ และข้อมูล펀ด์ได้ที่บริษัทจัดการและผู้สนับสนุนการขายและรับซื้อคืนหน่วยลงทุน ได้ที่ โทร 0-2686-9595 ตั้งแต่ 8.30 น. ถึง 17.00 น. วันจันทร์-ศุกร์ (ยกเว้นวันหยุดนักขัตฤกษ์)

บริษัทหลักทรัพย์จัดการกองทุน ซีไอเอ็มบี-พริ้นซิเพิล จำกัด

44 อาคาร ซีไอเอ็มบี ไทย ชั้น 16 ถนนพหลโยธิน แขวง ลุมพินี เขตปทุมวัน กรุงเทพฯ 10330 โทร 0-2686-9595 เว็บไซต์: www.cimb-principal.co.th

CIMB-Principal Gold 8 Percent Trigger 2 Fund (CIMB-PRINCIPAL GOLD8P2)

Risk Level : 8

Foreign Investment Policy	FX Hedging Policy
Yes	Not less than 90%

Fund features

Fund Type	Alternative Fund, Feeder Fund
Inception Date	3 May 2012
Capital fund size	146.16 MTHB
Current Net Asset Value	20.28 MTHB
Net Asset Value Per Unit	7.9062 THB

Investment policy

The fund has a policy to invest only in SPDR Gold Trust Fund which has a policy to invest in gold bullion in order to receive returns similar to the return of gold prices and managed by World Gold Trust Services, LLC. SPDR Gold Trust Fund is listed on the New York Stock Exchange, Singapore Stock Exchange, Japan Stock Exchange and Hong Kong Stock Exchange. The fund will invest in or hold investment units of the SPDR Gold Trust Funds listed on the Singapore Stock Exchange in US dollars currency for the average in the fiscal year that is not less than 80% of the net asset value of the fund and to invest money abroad at any one time not less than 80% of the net asset value of the fund.

Related Risk

- | | |
|-------------------|---------------------|
| 1. Market Risk | 5. Currency Risk |
| 2. Liquidity Risk | 6. Country Risk |
| 3. Credit Risk | 7. Derivatives Risk |
| 4. Price Risk | |

Dividend Policy

None

Trustee

STANDARD CHARTERED BANK (THAI) PCL.

Registrar

CIMB-Principal Asset Management Company Limited

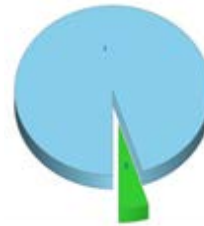
AIMC Category

Miscellaneous

Purchase / Redemption

Subscription Period	No subscription after IPO
Minimum Subscription	5,000 THB
Redemption Period	<u>Auto redemption</u> when the unit value is greater than or equal to 10.85 THB per unit. Management company reserve the right to automatically redeem the unit trusts if the unit price is 10.80 THB per unit on any given day. And auto redemption of units cannot be lower than 10.80 THB per unit. <u>Normal Redemption</u> Since 4 January 2013 onwards
Minimum Redemption	Not defined
Minimum Balance	Not defined
Redemption Policy	Every business day from bank business hours to 3.00 pm Within 5 business days from NAV calculation date (Currently T+5) CIMBT / SCB / KBANK / BAY / TMB / BBL/ LHBANK/ KK/ TBANK

Asset Allocation



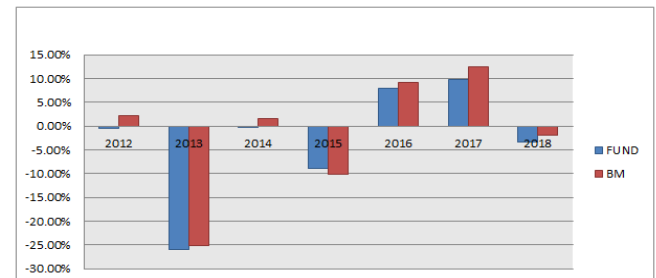
- Unit Trust - Gold - US Dollar 95.31%
- Savings account Bank – Invest 4.69%

Top 5 Holdings

Securities	% of NAV
Unit Trust - Gold - US Dollar : World Gold Council	95.31
Savings account Bank - Invest : STANDARD CHARTERED BANK (THAI) PUBLIC COMPANY LIMITED - USD	4.08
Savings account Bank - Invest : STANDARD CHARTERED BANK (THAI) PUBLIC COMPANY LIMITED	0.60

Remark : Data as of 28 February 2019. The investors can verify daily asset value at www.cimb-principal.co.th

Fund Performance VS Benchmark



*Past performance of the fund is not a guarantee for future performance.

Source: MorningStar Direct, BISNEW as of 28 February 2019

	Fund Performance					
	3M	6M	1Y ¹	3Y ¹	5Y ¹	Since Inception ¹
GOLD8P2 (%)	7.21	8.26	-1.82	0.99	-0.46	-3.38
Benchmark (%)	8.11	9.21	-0.89	2.07	0.68	-2.13
Information Ratio ²	-0.26	-0.17	-0.10	-0.12	-0.11	-0.12
Standard Deviation (%)	9.33	8.98	9.18	9.83	11.77	13.74

¹ The fund performance document is prepared in accordance with AIMC standards. Returns of any periods longer than one year are annualized and displayed as percentage per year

² Information Ratio: Show fund managers' ability to generate returns compare to risk

*Benchmark : Gold London PM Fix plus Hedging Cost (USD) 100.00%

(Source: MorningStar Direct, BISNEW data as of 28 February 2019)

Tracking Difference (TD) 1year backward of the fund -0.93% p.a.

Tracking Error (TE) 1 year backward of the fund 8.93% p.a.

Past performance of the fund is not a guarantee for future performance.

Fees Charged to Unitholder (%of NAV/Unit)*

Front-end fee	Waived
Back-end fee	Not more than 2.14% (Waived)
Switching Fee	According to front-end fee and back-end fee

*Fee included VAT

Fees Charged to the Fund (% p.a.of NAV)*

Management Fee	Not more than 3.54% p.a. (Currently Waived)
Trustee Fee	Not more than 0.08 % p.a. (Currently 0.040%)
Registrar Fee	Not more than 0.47% p.a. (Currently Waived)
Other Expense	Not more than 2.14% p.a. (Currently 0.160%)
Total Expense (TER)	Not more than 4.18% p.a. (Currently 0.200%)

*as of 1 Mar'17 – 28 Feb'18, Fee included VAT

- Investing in Investment Units is not a deposit and there is a risk of investment, Investors may receive more or less return investment than the initial investment. Therefore, investors should invest in this fund when seeing that investing in this fund suitable for investment objectives of investors and investors accept the risk that may arise from the investment.
- In an unusual situation unitholders may not be able to redeem the investment units or may receive the redemption money later than the period that specified in the prospectus.
- Investors should study the information in the prospectus to understand and should keep the prospectus as information for future reference and when in doubt, please contact the selling agent before investing.
- Investors should understand product characteristics (mutual funds), conditions of return and risk before making an investment decision.
- This document is for the purpose of dissemination of information in general, without the intention of making a proposal or inviting any person to purchase and/or sell investment products of the type described in this document. And not considered as consultancy or advice regarding any transaction involving the investment products of the companies mentioned herein.

Inquiry of Additional Information: Please contact our Client Service at (662) 686 9595 from 8.30 a.m. to 5.00 p.m. Mondays to Fridays (except on public holidays) for a personal investment consultation or any general investment queries.

CIMB-Principal Asset Management Company Limited

44 CIMB THAI Building, 16th Floor Langsuan Road, Lumpini Pathumwan, Bangkok 10330 Tel +(662) 686 9595 Website: www.cimb-principal.co.th