

รายงานสถานะการลงทุน

รอบระยะเวลาบัญชี 12 เดือน

กองทุนเปิดพริન્ซิเพิล โกลบอล เฮลธ์ อินโนเวชั่น
ตั้งแต่วันที่ 1 กุมภาพันธ์ 2568 - 31 มกราคม 2569

เรียน ท่านผู้ถือหุ้นหน่วยลงทุน

บริษัทหลักทรัพย์จัดการกองทุน พรินซิเพิล จำกัด (บลจ. พรินซิเพิล) ขอนำเสนอรายงานสำหรับระยะเวลา ตั้งแต่ วันที่ 1 กุมภาพันธ์ 2568 ถึง วันที่ 31 มกราคม 2569 ของกองทุนเปิดพรินซิเพิล โกลบอล เฮลท์ อินโนเวชั่น (“กองทุน”) โดยมีนโยบายการลงทุนในหรือมีไว้ซึ่งหน่วยลงทุนของกองทุนรวม และ/หรือ กองทุน Exchange Traded Fund (ETF) ต่างประเทศที่มีนโยบายลงทุนในตราสารทุนและ/หรือหลักทรัพย์ของบริษัทที่มีการทำธุรกิจที่เกี่ยวข้องหรือได้รับประโยชน์จากธุรกิจที่เกี่ยวข้องกับสุขภาพ (Healthcare) รวมถึงธุรกิจที่เกี่ยวข้องกับการดูแลสุขภาพที่ใช้นวัตกรรม หรือ เทคโนโลยีเข้ามาช่วยทั่วโลก และ/หรือ หน่วยลงทุนของกองทุนรวม และ/หรือ ETF อื่นใดที่สอดคล้องกับนโยบายการลงทุนที่บริษัทจัดการเห็นว่าเหมาะสม โดยกองทุนจะลงทุนโดยเฉลี่ยในรอบปีบัญชีไม่น้อยกว่าร้อยละ 80 ของมูลค่าทรัพย์สินสุทธิของกองทุน โดยบริษัทจัดการจะลงทุนอย่างน้อย 2 กองทุน ในสัดส่วนโดยเฉลี่ยในรอบปีบัญชีของทุนไม่เกินกว่าร้อยละ 79 ของมูลค่าทรัพย์สินสุทธิของกองทุน

เศรษฐกิจโลกในช่วงครึ่งหลังของปี 2025 ขยายตัวในอัตราที่ชะลอลงเมื่อเทียบกับช่วงครึ่งแรกของปี เนื่องจากแรงหนุนชั่วคราวจากการเร่งกิจกรรมทางเศรษฐกิจและการค้า (front-loading) ก่อนที่มาตรการกีดกันทางการค้าจะมีผลบังคับใช้ ด้านเศรษฐกิจสหรัฐฯขยายตัวในเกณฑ์ดีได้รับแรงหนุนจากการบริโภคและการลงทุนด้านเทคโนโลยีโดยเฉพาะการลงทุนในโครงสร้างพื้นฐานของ AI ด้านเศรษฐกิจยุโรปขยายตัวในระดับต่ำ เศรษฐกิจญี่ปุ่นฟื้นตัวอย่างค่อยเป็นค่อยไปจากการฟื้นตัวของภาคภายในประเทศ และเศรษฐกิจจีนเริ่มเห็นสัญญาณการชะลอลงของอุปสงค์ภายในประเทศ อย่างไรก็ตามการส่งออกที่ขยายตัวดีทำให้ภาพรวมการขยายตัวทางเศรษฐกิจของปี 2025 ยังเป็นไปตามเป้าหมายของรัฐบาล ด้านธนาคารกลางสหรัฐฯ (Fed) ปรับลดอัตราดอกเบี้ยรวม 0.75% ในปี 2025 ทำให้อัตราดอกเบี้ยปรับลดลงมาอยู่ในกรอบ 3.50%-3.75% โดยคณะกรรมการ Fed มองว่าการดำเนินนโยบายในระยะต่อไปจะเป็นการพิจารณาสถานการณ์ทางเศรษฐกิจเป็นรายการประชุมไป (meeting-by-meeting basis) ด้านธนาคารกลางยุโรป (ECB) ได้ยุติวัฏจักรการปรับลดดอกเบี้ยจากการที่เศรษฐกิจขยายตัวดีกว่าคาด และอัตราเงินเฟ้อปรับตัวอยู่ในกรอบที่วางไว้ ด้านธนาคารกลางญี่ปุ่น (BOJ) ยังคงอัตราดอกเบี้ยไว้ที่ 0.5% และยังคงติดตามพัฒนาการเศรษฐกิจ และเงินเฟ้อ ก่อนพิจารณาปรับขึ้นอัตราดอกเบี้ยอีกครั้ง

ปัจจุบันกองทุนมีน้ำหนักใน Schroder International Selection Fund Healthcare Innovation และ AB International Health Care Portfolio อยู่ที่ 75% และ 25% ตามลำดับ เนื่องจากมองว่าหุ้นกลุ่มการแพทย์ที่มีนวัตกรรม (Innovation) จะสามารถสร้างการเติบโตอย่างยั่งยืนได้ในระยะยาวและสามารถปรับตัวกับการเปลี่ยนแปลงทางเศรษฐกิจได้ดีกว่า

สุดท้ายนี้ บลจ. พรินซิเพิล ขอขอบคุณท่านผู้ถือหุ้นหน่วยลงทุนทุกท่าน ที่ได้มอบความไว้วางใจลงทุนในกองทุนรวมของ บลจ. พรินซิเพิล

ขอแสดงความนับถือ

บริษัทหลักทรัพย์จัดการกองทุน พรินซิเพิล จำกัด


ความเห็นของผู้ดูแลผลประโยชน์

เรียน ผู้ถือหุ้นหน่วยลงทุน กองทุนเปิดพรินซิเพิล โกลบอล เฮลธ์ อินโนเวชั่น

ข้าพเจ้า บมจ.ธนาคารกสิกรไทย ในฐานะผู้ดูแลผลประโยชน์ได้ดูแลการจัดการ กองทุนเปิดพรินซิเพิล โกลบอล เฮลธ์ อินโนเวชั่น ซึ่งจัดการโดย บริษัท หลักทรัพย์จัดการกองทุนพรินซิเพิล จำกัด สำหรับระยะเวลาตั้งแต่วันที่ 1 กุมภาพันธ์ พ.ศ. 2568 ถึงวันที่ 31 มกราคม พ.ศ. 2569 แล้ว

ข้าพเจ้าเห็นว่า บริษัท หลักทรัพย์จัดการกองทุนพรินซิเพิล จำกัด ได้ปฏิบัติหน้าที่ในการจัดการ กองทุนเปิดพรินซิเพิล โกลบอล เฮลธ์ อินโนเวชั่น เหมาะสมตามสมควรแห่งวัตถุประสงค์ ที่ได้กำหนดไว้ในโครงการและภายใต้พระราชบัญญัติหลักทรัพย์และตลาดหลักทรัพย์ พ.ศ. 2535

ขอแสดงความนับถือ
บมจ. ธนาคารกสิกรไทย



(นางสาวสุภาวดี เมธวารากร)
รองผู้อำนวยการฝ่ายบริการธุรกิจหลักทรัพย์



(นายวุฒิชัย รอดภัย)
ผู้ช่วยผู้อำนวยการฝ่ายบริการธุรกิจหลักทรัพย์

วันที่ 11 กุมภาพันธ์ พ.ศ. 2569

Fund name PRINCIPAL GHEALTH-A

Inception date 05/02/2021

ผลการดำเนินงาน ณ วันที่ 30/01/2026

มูลค่าทรัพย์สินสุทธิ (บาท) 690,746,775.66

มูลค่าหน่วยลงทุน (บาท) 5.0142

ผลตอบแทนย้อนหลัง	ผลตอบแทนของกองทุน	เกณฑ์มาตรฐาน**	Information Ratio	ความผันผวน (standard deviation) ของผลการดำเนินงาน	ความผันผวน (standard deviation) ของตัวชี้วัด
3M	4.97%	7.37%	-0.97	12.56%	14.51%
6M	12.92%	16.64%	-0.68	12.36%	14.07%
1Y*	0.58%	6.55%	-0.51	13.87%	15.28%
3Y*	0.79%	4.46%	-0.44	11.55%	12.37%
YTD	-1.27%	0.57%	-2.09	14.38%	13.09%
SI*	-12.92%	4.81%	-1.33	18.33%	13.64%

(*) = % Annualized Return หากกองทุนจัดตั้งมาแล้ว 1 ปีขึ้นไป (365 วัน)

**** เกณฑ์มาตรฐานที่ใช้**

ตั้งแต่วันที่ 1 กรกฎาคม 2567 เป็นต้นไป ใช้ WORLDNH Index (THB) 15% + WORLDNH Index adjusted with FX hedging cost 85%

ตั้งแต่วันที่ 5 กุมภาพันธ์ 2564 - วันที่ 30 มิถุนายน 2567 ใช้ M1WO0HC Index (THB) 15% + M1WO0HC Index adjusted with FX hedging cost 85%

Schroders Schroder International Selection Fund Healthcare Innovation

C Accumulation USD | Data as at 02.28.2026

Fund objectives and investment policy

The fund aims to provide capital growth by investing in equity and equity related securities of healthcare and medical related companies worldwide which meet the Investment Manager's sustainability criteria.

The fund has environmental and/or social characteristics within the meaning of Article 8 of Regulation (EU) 2019/2088 on Sustainability-related Disclosures in the Financial Services Sector (the "SFDR").

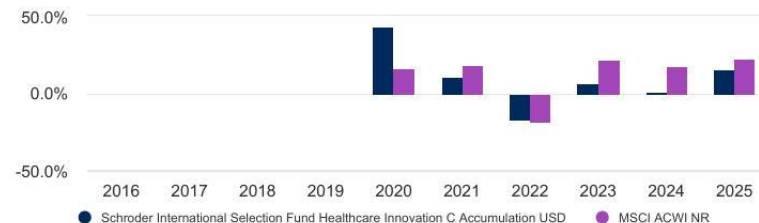
Relevant risks associated with an investment in this fund are shown below and should be carefully considered before making any investment. Past Performance is not a guide to future performance and may not be repeated. The value of investments and the income from them may go down as well as up and investors may not get back the amounts originally invested. Exchange rate changes may cause the value of investments to fall as well as rise. Performance data does not take into account any commissions and costs, if any, charged when units or shares of any fund, as applicable, are issued and redeemed.

Share class performance (%)

Cumulative performance	1 month	3 months	YTD	1 year	3 years	5 years	Since inception
Share class (Net)	0.7	-0.7	-0.3	10.0	25.1	11.4	80.2
Comparator 1	1.3	5.4	4.3	24.2	76.0	74.0	123.8
Comparator 2	2.9	-	4.1	-	-	-	-

12 month performance	Discrete yearly performance (%) - Feb					Calendar year performance				
	2021	2022	2023	2024	2025	2021	2022	2023	2024	2025
	2022	2023	2024	2025	2026					
Share class (Net)	-4.6	-6.7	16.8	-2.6	10.0	10.2	-17.1	6.1	1.1	15.2
Comparator 1	7.8	-8.3	23.1	15.1	24.2	18.5	-18.4	22.2	17.5	22.3

Performance over 10 years (%)



Ratings and accreditation



Please refer to the Source and ratings information section for details on the icons shown above.

Fund facts

Fund manager	John Bowler
Managed fund since	07.31.2019
Fund management company	Schroder Investment Management (Europe) S.A.
Domicile	Luxembourg
Fund launch date	07.31.2019
Share class launch date	07.31.2019
Fund base currency	USD
Share class currency	USD
Fund size (Million)	USD 204.73
Number of holdings	75
Comparator 1	MSCI ACWI NR
Comparator 2	MSCI AC World Health Care (Net TR) Index
Unit NAV	USD 180.1939
Dealing frequency	Daily
Distribution frequency	No Distribution

Fees & expenses

Entry charge up to	1.00%
Annual management fee	0.750%
Ongoing charge	1.06%
Redemption fee	0.00%

Purchase details

Minimum initial subscription	USD 1,000 ; EUR 1,000 or their near equivalent in any other freely convertible currency.
------------------------------	--

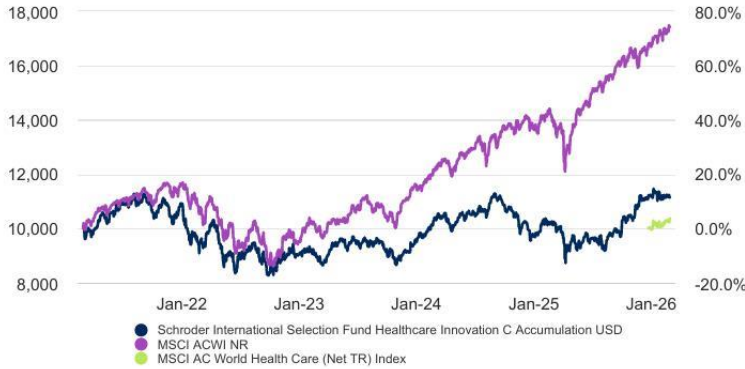
Codes

ISIN	LU2016066834
CUSIP	-
Bloomberg	SHCINN LX
SEDOL	BK4Q6J4

Schroders Schroder International Selection Fund Healthcare Innovation

C Accumulation USD | Data as at 02.28.2026

5 year return of USD 10,000



The chart is for illustrative purposes only and does not reflect an actual return on any investment.

Returns are calculated bid to bid (which means performance does not include the effect of any initial charges), net income reinvested, net of fees.

Risk considerations

Concentration risk: The fund may be concentrated in a limited number of geographical regions, industry sectors, markets and/or individual positions. This may result in large changes in the value of the fund, both up or down.

Counterparty risk: The fund may have contractual agreements with counterparties. If a counterparty is unable to fulfil their obligations, the sum that they owe to the fund may be lost in part or in whole.

Currency risk: If the fund's investments are denominated in currencies different to the fund's base currency, the fund may lose value as a result of movements in foreign exchange rates, otherwise known as currency rates. If the investor holds a share class in a different currency to the base currency of the fund, investors may be exposed to losses as a result of movements in currency rates.

Derivatives risk: Derivatives, which are financial instruments deriving their value from an underlying asset, may be used to manage the portfolio efficiently. A derivative may not perform as expected, may create losses greater than the cost of the derivative and may result in losses to the fund.

Liquidity risk: In difficult market conditions, the fund may not be able to sell a security for full value or at all. This could affect performance and could cause the fund to defer or suspend redemptions of its shares, meaning investors may not be able to have immediate access to their holdings.

Market risk: The value of investments can go up and down and an investor may not get back the amount initially invested.

Operational risk: Operational processes, including those related to the safekeeping of assets, may fail. This may result in losses to the fund.

Performance risk: Investment objectives express an intended result but there is no guarantee that such a result will be achieved. Depending on market conditions and the macro economic environment, investment objectives may become more difficult to achieve.

Sustainability risk: The fund has environmental and/or social characteristics. This means it may have limited exposure to some companies, industries or sectors and may forego certain investment opportunities, or dispose of certain holdings, that do not align with its sustainability criteria chosen by the investment manager. The fund may invest in companies that do not reflect the beliefs and values of any particular investor.

Synthetic risk & reward indicator (SRR)



The risk category was calculated using historical performance data and may not be a reliable indicator of the fund's future risk profile. The fund's risk category is not guaranteed to remain fixed. Please see the Key Investor Information Document for more information.

Risk statistics & financial ratios

	Fund	Comparator 1
Annual volatility (%) (3y)	12.6	10.6
Alpha (%) (3y)	-6.9	-
Beta (3y)	0.7	-
Sharpe ratio (3y)	0.3	1.4
Information ratio (3y)	-1.2	-
Dividend Yield (%)	1.3	-
Price to book	4.4	-
Price to earnings	27.0	-
Predicted Tracking error (%)	3.6	-

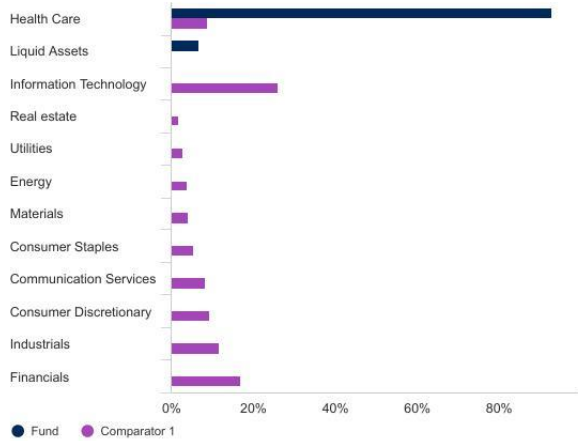
Source: Morningstar, and Schroders for the Predicted tracking error. The above ratios are based on bid to bid price based performance data. These financial ratios refer to the average of the equity holdings contained in the fund's portfolio and in the benchmark (if mentioned) respectively.

Schroders Schroder International Selection Fund Healthcare Innovation

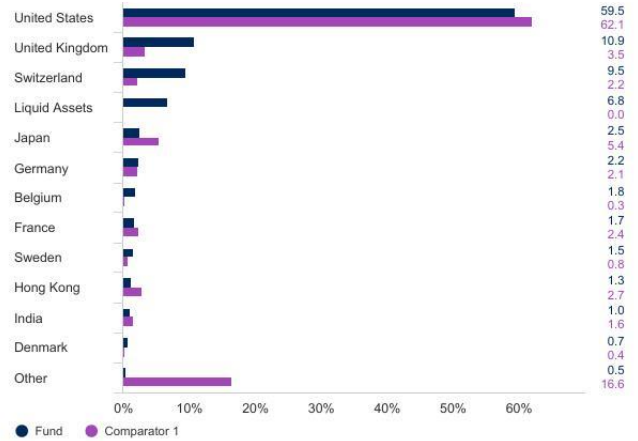
C Accumulation USD | Data as at 02.28.2026

Asset allocation

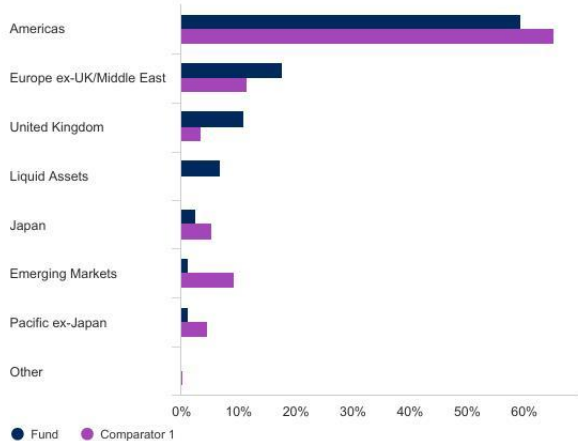
Sector (%)



Geographical breakdown (%)



Region (%)



Top 10 holdings (%)

Holding name	%
Eli Lilly & Co	6.6
United States Treasury Bill	6.4
AstraZeneca PLC	6.4
Johnson & Johnson	5.2
Roche Holding AG	4.9
GSK PLC	4.0
Teva Pharmaceutical Industries Ltd	3.3
Thermo Fisher Scientific Inc	3.2
AbbVie Inc	3.0
Cardinal Health Inc	2.8

Source: Schroders. Top holdings and asset allocation are at fund level.

Schroders Schroder International Selection Fund Healthcare Innovation

C Accumulation USD | Data as at 02.28.2026

Proprietary Sustainability Metrics %

Overall Impact

Data as at 02.28.2026



The sustainability scores of the fund and the benchmark are shown. The benchmark is the MSCI AC World (Net TR).

The Schroders Impact score is based on Schroders' proprietary tool, SustainEx™. SustainEx™ provides an estimate of the potential societal or environmental impact that may be created by the companies and other issuers in which the fund is invested. The result is expressed as a notional percentage (positive or negative) of sales of the relevant underlying companies and other issuers. For example, a SustainEx™ score of +2% would mean a company contributes \$2 of relative notional positive impact (i.e. benefits to society) per \$100 of sales.

We calculate SustainEx™ scores for companies and other issuers in the fund to arrive at the total fund score.

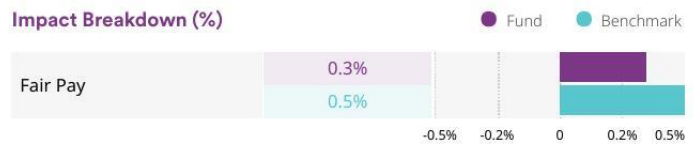
The "Overall Impact" shown is a measure of the fund's estimated impact compared to that of its benchmark, in each case calculated as a relative notional percentage as described above.

The "Impact on People" and "Impact on Planet" measure the fund's estimated underlying benefits and harms, as compared to its benchmark, in each case calculated as a relative notional percentage as described above.

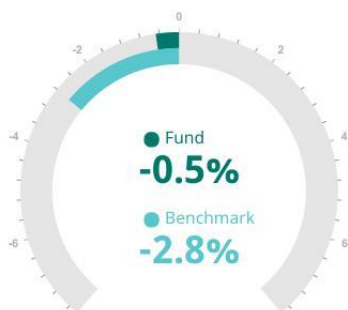
Overall Impact On: People



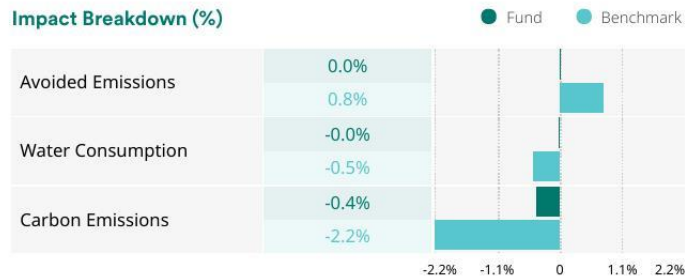
Impact Breakdown (%)



Overall Impact On: Planet



Impact Breakdown (%)



Schroders Schroder International Selection Fund Healthcare Innovation

C Accumulation USD | Data as at 02.28.2026

Contact information

Schroder Investment Management (Europe) S.A.
5, rue Höhenhof
Sennigerberg
Luxembourg
L-1736
Tel: +352 341 342 202
Fax: +352 341 342 342

For your security, communications may be recorded or monitored.

Information relating to changes in fund manager, investment objective, benchmark and corporate action information

Benchmark/Comparator Changes

On 23.12.2025 a new comparator MSCI AC World Health Care (Net TR) Index was added to the fund.

Benchmarks: (If applicable)

Some performance differences between the fund and the benchmark may arise because the fund performance is calculated at a different valuation point from the benchmark. The fund is not managed with reference to a benchmark. The comparator benchmark has been selected because the investment manager believes that the benchmark is a suitable comparison for performance purposes given the fund's investment objective and policy.

Source and ratings information

Source of all performance data, unless otherwise stated: Morningstar, bid to bid, net income reinvested, net of fees.

Morningstar Rating: © Morningstar 2025. All Rights Reserved. The information contained herein: (1) is proprietary to Morningstar and/or its content providers; (2) may not be copied or distributed; and (3) is not warranted to be accurate, complete or timely. Neither Morningstar nor its content providers are responsible for any damages or losses arising from any use of this information. Past performance is no guarantee of future results. For further information, please go to [Morningstar Ratings Further Information](#).

Schroders Schroder International Selection Fund Healthcare Innovation

C Accumulation USD | Data as at 02.28.2026

Important information

Costs:

Certain costs associated with your investment in the fund may be incurred in a different currency to that of your investment. These costs may increase or decrease as a result of currency and exchange rate fluctuations.

If a performance fee is applicable to this fund, details of the performance fee model and its computation methodology can be found in the fund's prospectus. This includes a description of the performance fee calculation methodology, the dates on which the performance fee is paid and details of how the performance fee is calculated in relation to the fund's performance fee benchmark, which may differ from the benchmark in the fund's investment objective or investment policy. For further information regarding the costs and charges associated with your investment, please consult the funds' offering documents and annual report.

General:

This document does not constitute an offer to anyone, or a solicitation by anyone, to subscribe for shares of Schroder International Selection Fund (the "Company"). Nothing in this document should be construed as advice and is therefore not a recommendation to buy or sell shares. Subscriptions for shares of the Company can only be made on the basis of its latest Key Information Document and Prospectus together with the latest audited annual report (and subsequent unaudited semi-annual report, if published), copies of which can be obtained, free of charge, from Schroder Investment Management (Europe) S.A. These documents are available in English, French and German. Investment in the Company may not be suitable for all investors. Investors with any doubts as regards suitability should contact their independent investment advisers. An investment in the Company entails risks, which are fully described in the prospectus. Schroders has expressed its own views and opinions in this document and these may change. This document is issued by Schroder Investment Management (Europe) S.A., 5, rue Höhenhof, L-1736 Senningerberg, Luxembourg.R.C.S. Luxembourg; B 37.799.

Nothing in this document should be construed as advice and is therefore not a recommendation to buy or sell shares. An investment in Schroder International Selection Fund ("the "Company") entails risks, which are fully described in the prospectus.

Nothing in this document should be construed as advice and is therefore not a recommendation to buy or sell shares. An investment in Schroder International Selection Fund ("the "Company") entails risks, which are fully described in the prospectus.

Subscriptions for shares of the Company can only be made on the basis of its latest Key Information Document and prospectus, together with the latest audited annual report (and subsequent unaudited semi-annual report, if published), copies of which can be obtained, free of charge, from Schroder Investment Management (Europe) S.A.

Subscriptions for shares of the Company can only be made on the basis of its latest Key Information Document (the "KID") and prospectus, together with the latest audited annual report (and subsequent unaudited semi-annual report, if published), copies of which can be obtained, free of charge, from Schroder Investment Management (Europe) S.A. An investment concerns the acquisition of shares in the Company, and not the underlying assets. The Company is a Luxembourg-based Société d'Investissement à Capital Variable (SICAV), established for an unlimited period and coordinated with regard to the European regulations and meets the criteria for Undertakings for Collective Investment in Transferable Securities (UCITS). The KIDs are available in Bulgarian, Czech, Danish, Dutch, English, French, Finnish, German, Greek, Hungarian, Icelandic, Latvian, Lithuanian, Norwegian, Polish, Portuguese, Romanian, Slovakian, Spanish and Swedish, and the prospectus are available in English, Flemish, French, German, Spanish, free of charge at www.eifs.lu/schroders. The availability of KIDs in the aforementioned languages is subject to the registration of the fund in the respective jurisdiction.

The Shares have not been and will not be registered under the United States Securities Act of 1933, as amended ("the 1933 Act") or the securities laws of any of the states of the United States. The Shares may not be offered, sold or delivered directly or indirectly in the United States or to or for the account or benefit of any "US Person".

Schroders may decide to cease the distribution of any fund(s) in any EEA country at any time but we will publish our intention to do so on our website, in line with applicable regulatory requirements.

The fund has environmental and/or social characteristics within the meaning of Article 8 of Regulation (EU) 2019/2088 on Sustainability-related Disclosures in the Financial Services Sector (the "SFDR"). For information on sustainability-related aspects of this fund please go to www.schroders.com

Any reference to sectors/countries/stocks/securities are for illustrative purposes only and not a recommendation to buy or sell any financial instrument/securities or adopt any investment strategy.

Past Performance is not a guide to future performance and may not be repeated.

The value of investments and the income from them may go down as well as up and investors may not get back the amounts originally invested. Exchange rate changes may cause the value of investments to fall as well as rise.

Performance data does not take into account any commissions and costs, if any, charged when units or shares of any fund, as applicable, are issued and redeemed.

Schroders has expressed its own views and opinions in this document and these may change.

The information contained herein is believed to be reliable; however, its accuracy and completeness are not guaranteed. Where third-party data is referenced, it remains subject to the rights of the respective provider and must not be reproduced or used without prior consent. Neither Schroders nor any data provider accepts liability for its use.

This document may contain "forward-looking" information, such as forecasts or projections. Any forecasts stated in this document are not guaranteed and are provided for information purposes only.

© Morningstar 2025. All Rights Reserved. The information contained herein: (1) is proprietary to Morningstar and/or its content providers; (2) may not be copied or distributed; and (3) is not warranted to be accurate, complete or timely. Neither Morningstar nor its content providers are responsible for any damages or losses arising from any use of this information. Past performance is no guarantee of future results.

Schroders will be a data controller in respect of your personal data. For information on how Schroders might process your personal data, please view our Privacy Policy available at <https://www.schroders.com/en/global/individual/footer/privacy-statement/> or on request should you not have access to this webpage.

Communications with Schroder's representatives may be recorded for regulatory and monitoring purposes.

Schroders Schroder International Selection Fund Healthcare Innovation

C Accumulation USD | Data as at 02.28.2026

© Morningstar 2025. All Rights Reserved. The information contained herein: (1) is proprietary to Morningstar and/or its content providers; (2) may not be copied or distributed; and (3) is not warranted to be accurate, complete or timely. Neither Morningstar nor its content providers are responsible for any damages or losses arising from any use of this information. Past performance is no guarantee of future results. Issued by Schroder Investment Management (Europe) S.A., 5, rue Höhenhof, L-1736 Senningerberg, Luxembourg. Registration No B 37.799.

This material must not be issued in any jurisdiction where prohibited by law and must not be used in any way that would be contrary to local law or regulation.

MSCI Index: Source: MSCI. The MSCI information may only be used for your internal use, may not be reproduced or disseminated in any form and may not be used as a basis for or a component of any financial instruments or products or indices. None of the MSCI information is intended to constitute investment advice or a recommendation to make (or refrain from making) any kind of investment decision and may not be relied on as such. Historical data and analysis should not be taken as an indication or guarantee of any future performance analysis, forecast or prediction. The MSCI information is provided on an "as is" basis and the user of this information assumes the entire risk of any use made of this information. MSCI, each of its affiliates and each other person involved in or related to compiling, computing or creating any MSCI information (collectively, the "MSCI Parties") expressly disclaims all warranties (including, without limitation, any warranties of originality, accuracy, completeness, timeliness, non-infringement, merchantability and fitness for a particular purpose) with respect to this information. Without limiting any of the foregoing, in no event shall any MSCI Party have any liability for any direct, indirect, special, incidental, punitive, consequential (including, without limitation, lost profits) or any other damages. (www.msci.com)

It is expressly stated that the information provided in this material does not constitute an offer to purchase or sell, advertise, recommend, distribute or solicit a subscription for interests in investment products in any Latin America jurisdiction where such product would be unauthorized. This document is not intended for distribution to the public in general and must not be reproduced or distributed, entirely or partially to any individuals who are not allowed to receive it according to applicable legislation. Please read and take careful note of the country specific restrictions applicable to your country of residence.

Argentina: "It is expressly stated that the information provided in this document is not intended for distribution to the public in general as the foreign assets herein mentioned are not authorised for distribution through public offering in the Argentine Republic. No application has been or will be made with the Argentine Comisión Nacional de Valores, the Argentine securities governmental authority, to offer the Fund in Argentina".

Chile: "This is not a public offering of securities. Neither the Issuer nor the Securities have been registered with the Financial Market Commission of Chile (CMF). This document nor any other offering material in relation to the Issuer has not been submitted to or reviewed by the CMF and therefore they are not intended for the public offer of the securities in the Republic of Chile".

Colombia: "The securities have not been, and will not be, registered with the Colombian National Registry of Securities and Issuers (Registro Nacional de Valores y Emisores) or traded on the Colombian Stock Exchange (Bolsa de Valores de Colombia). Unless so registered, the securities may not be publicly offered in Colombia or traded on the Colombian Stock Exchange".

Costa Rica: "This document has been produced for the purpose of providing information about the Shares and will be provided to a maximum of 50 investors per fund in Costa Rica who are Institutional or Sophisticated Investors in accordance with the exemptions established in the Regulations on Public Offers of Values. This Document is made available on the condition that it is for the use only by the recipient and may not be passed onto any other person or be reproduced in any part. The Shares have not been and will not be offered in the course of a public offering or of equivalent marketing in Costa Rica. The Shares are the product of a private offer, in accordance with the exceptions established in the Regulation on Public Offer of Securities. No collective communication media has been used. The holder acknowledges and accepts the legal and tax regimes that apply to the private offer of securities."

El Salvador: "This Document has been produced for the purpose of providing information about the Shares. This Document is made available on the condition that it is for the use only by the recipient and may not be passed on to any other person or be reproduced in any part. The Shares have not been and will not be offered in the course of a public offering or of equivalent marketing in El Salvador and therefore, the provisions of the Stock Market Law of 1994 (Ley del Mercado de Valores) as amended, relating to registration requirements and to prospectus requirements do not apply. The Shares have thus neither been registered for public distribution in El Salvador with the Stock Superintendency nor been the subject matter of a prospectus compliant with the Stock Market Law."

Mexico: "The securities have not been and will not be registered with the National Registry of Securities, maintained by the Mexican National Banking Commission and, as a result, may not be offered or sold publicly in Mexico. The Fund may be offered or sold to qualified and institutional investors in Mexico, pursuant to the private placement exemption set forth under Article 8 of the Securities Market Law as part of a private offer."

Panama: "This Private Investment Fund is not registered nor is it subject to the supervision of the Securities Superintendence of Panama."

Paraguay: "This is not a public offering. These instruments have not been registered with the National Securities Commission (CNV) of Paraguay."

Perú: "The Shares have not been registered before the Superintendencia del Mercado de Valores (SMV) and are being placed by means of a private offer. This document has not been submitted to or reviewed by the SMV and is not for public offering. The Shares will be placed through a private offer aimed exclusively at institutional investors. Persons and/or entities that do not qualify as institutional investors should refrain from participating in the private offering of the Shares".

Uruguay: "The Securities are not and will not be registered with the Central Bank of Uruguay. The Securities are not and will not be offered publicly in or from Uruguay and are not and will not be traded on any Uruguayan stock exchange. This offer has not been and will not be announced to the public and offering materials will not be made available to the general public except in circumstances which do not constitute a public offering of securities in Uruguay, in compliance with the requirements of the Uruguayan Securities Market Law (Law N° 18.627 and Decree 322/011). The Securities will be offered in or from Uruguay only on a private placement basis. Public advertising of this offering is and will be avoided. The Fund was not created under the system provided in the Investment Funds Act 16,774 and is not registered with the Central Bank of Uruguay."



ALLIANCEBERNSTEIN

This is a marketing communication

EQUITY

FEB | 28.02.26

Overall Morningstar Rating™ | Class I USD Shares



AB International Health Care Portfolio

Strategy

Seeks growth of capital by:

- Investing primarily in equity securities of health care and health care-related companies located throughout the world
- Employing rigorous bottom-up research to identify companies with long-term growth potential in various market conditions by focusing on those with a history of high returns on invested capital, strong free cash flows and attractive valuations
- Emphasizing companies that are expected to attract health care spending, generally through the introduction of new treatments and therapies or by offering customers cost reduction opportunities

Profile

The Portfolio will suit higher-risk-tolerant investors seeking the medium- to long-term rewards of equity investment.

- Fund Inception:** 20/07/1983
- Domicile:** Luxembourg
- Fiscal Year End:** 31-May
- Subscription/Redemption:** Daily
- Net Assets:** \$4,553,23 million
- Total # of Holdings:** 45
- Active Share:** 43,00%
- Order Placement Cutoff Time:** 4PM US ET
- Base Currency:** US Dollar
- Benchmark:** MSCI World Health Care Index*
- Fund Type:** SICAV

Portfolio Management & Experience

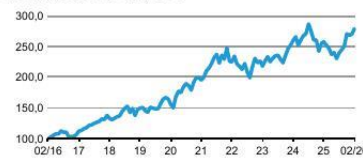
- Jane Bleeg:** 22 years
- Vinay Thapar:** 26 years

Risk Profile



The risk indicator assumes you keep your investment in the Portfolio for 5 years. This is the recommended holding period for this Portfolio. You may not be able to sell your shares easily or you may have to sell at a price that significantly impacts on how much you get back. The summary risk indicator (SRI) is a guide to the level of risk of this Portfolio compared to other investment funds. It shows how likely it is that the Portfolio will lose money because of movements in the markets.

Growth of USD 10,000



Past performance does not guarantee future results.

The performance shown is net of ongoing charges and assumes an investment of USD 10,000 at inception of the share class. Other personal securities account costs (e.g., custody fees) may additionally reduce performance.

Complete 12 Month Returns %

Class	03/16 02/17	03/17 02/18	03/18 02/19	03/19 02/20	03/20 02/21	03/21 02/22	03/22 02/23	03/23 02/24	03/24 02/25	03/25 02/26
I EUR	15,42	2,76	20,64	7,53	14,42	23,89	2,75	16,67	3,31	-4,97
I USD	12,16	18,53	12,48	4,33	25,19	15,10	-3,07	19,22	-0,84	8,25
Benchmark	10,73	11,79	8,97	5,56	21,52	12,35	-2,23	7,24	3,63	11,01

Past performance does not guarantee future results.

Performance % (Returns Are Annualized For Periods Longer Than One Year)

Class	1 Month	YTD	1 Year	3 Years	5 Years	10 Years	Since Inception
I EUR	3,56	3,52	-4,97	4,63	7,84	9,89	5,22
I USD	3,23	4,08	8,25	8,57	7,38	10,80	7,20
Benchmark	2,89	4,02	11,01	9,56	7,63	9,59	7,01 ^A

Past performance does not guarantee future results. ^ASince inception performance is from closest month-end after inception date of Class I USD. See page 2 for inception dates.

Calendar Year Performance %

Class	2021	2022	2023	2024	2025
I EUR	33,32	-3,90	6,90	4,71	-2,52
I USD	24,26	-9,64	10,24	-1,74	10,60
Benchmark	19,80	-5,41	3,76	1,13	14,83

Past performance does not guarantee future results. The value of investments and the income from them will vary. Your capital is at risk. Performance data are provided in the share class currency, and include the change in net asset value and the reinvestment of any distributions paid on Portfolio shares for the period shown. Performance data are net of management fees, but do not reflect sales charges or the effect of taxes. Returns for other share classes will vary due to different charges and expenses.

Source: AllianceBernstein (AB).

NOTES

The Portfolio uses the Benchmark shown for comparison purposes only. The Portfolio is actively managed and the Investment Manager is not constrained by its Benchmark when implementing the Portfolio's investment strategy. The MSCI World Health Care Index is a free float-adjusted market capitalization index that is designed to measure global developed market equity performance for the Health Care Sector. The MSCI World Health Care Index consists of 23 developed market country indices. An investor cannot invest directly in an index, and their results are not indicative of the performance for any specific investment, including an AB fund. Indices do not include sales charges or operating expenses associated with an investment in a mutual fund, which would reduce total returns.

AB International Health Care Portfolio

FEB | 28.02.26

Share Class Information

Class	ISIN	Bloomberg	Inception	Dist. Yield ²	Dividend ³	Net Asset Value ⁴
IEUR	LU0251855366	ACMHCI:LX	24/11/2000	-	-	648,23
IUSD	LU0097089360	ACMHCI:LX	18/02/1999	-	-	766,18

NOTES

¹Yields are calculated based on the latest available distribution rate per share for a particular class. The yield is not guaranteed and will fluctuate.

²For distributing classes, a Portfolio may pay dividends from gross income (before reduction for fees and expenses), realized and unrealized gains, and capital attributable to the relevant class. Investors should note that distributions in excess of net income (gross income less fees and expenses) may represent a return of the investor's original investment amount and as such may result in a decrease in the net asset value per unit for the relevant class. Distributions out of capital may be taxed as income in certain jurisdictions.

⁴Net asset value is denominated in the share class currency.

Fees & Charges

Class	Max Entry Charge %*	Exit Charge	Ongoing Charge %**	Performance Fee
IEUR	1,50	none	1,14	none
IUSD	1,50	none	1,14	none

Ongoing charges include fees and certain expenses of the Portfolio as of the most recent KID, and may be subject to a cap which is reflected above if applicable. Full details of the charges are available in the Portfolio's prospectus. *This is the maximum figure; the entry charge may be less than this. **Ongoing Charge include management fees and other administrative or operating costs. This is an estimate based on actual costs over the last year.

Holdings & Allocations

Top Ten Holdings	Industry	%	Industry Allocation	%	Country Allocation	%
Johnson & Johnson	Pharmaceuticals	10,30	Pharmaceuticals	43,57	United States	78,68
Eli Lilly & Co.	Pharmaceuticals	9,38	Biotechnology	19,65	Switzerland	7,18
AstraZeneca PLC	Pharmaceuticals	6,16	Health Care Equipment & Supplies	17,97	United Kingdom	6,61
Roche Holding AG	Pharmaceuticals	6,01	Health Care Providers & Services	9,16	Japan	2,66
Novartis AG	Pharmaceuticals	5,35	Life Sciences Tools & Services	5,85	Denmark	2,25
AbbVie, Inc.	Biotechnology	4,93	Health Care Technology	1,36	Netherlands	1,28
Gilead Sciences, Inc.	Biotechnology	4,43	Cash & Other	2,44	Italy	0,84
UnitedHealth Group, Inc.	Health Care Providers & Services	3,91			China	0,50
Stryker Corp.	Health Care Equipment & Supplies	3,91				
Intuitive Surgical, Inc.	Health Care Equipment & Supplies	3,62				
Total		58,00				

Source: AllianceBernstein (AB). Portfolio holdings and weightings are subject to change.

AB International Health Care Portfolio

FEB | 28.02.26

Investment Risks To Consider These and other risks are described in the Portfolio's prospectus.

Investment in the Portfolio entails certain risks. Investment returns and principal value of the Portfolio will fluctuate so that an investor's shares, when redeemed, may be worth more or less than their original cost. Some of the principal risks of investing in the Portfolio include:

Emerging-Markets Risk: Where the Portfolio invests in emerging markets, these assets are generally smaller and more sensitive to economic and political factors, and may be less easily traded, which could cause a loss to the Portfolio.

Focused Portfolio Risk: Investing in a limited number of issuers, industries, sectors or countries may subject the Portfolio to greater volatility than one invested in a larger or more diverse array of securities.

Allocation Risk: The risk that the allocation of investments between growth and value companies may have a more significant effect on the Portfolio's Net Asset Value (NAV) when one of these strategies is not performing as well as the other. In addition, the transaction costs of rebalancing the investments may, over time, be significant.

Portfolio Turnover Risk: A portfolio may be actively managed and turnover may, in response to market conditions, exceed 100%. A higher rate of portfolio turnover increases brokerage and other expenses. High portfolio turnover may also result in the realization of substantial net short-term capital gains, which may be taxable when distributed.

Derivatives Risk: The Portfolio may include financial derivative instruments. These may be used to obtain, increase or reduce exposure to underlying assets and may create gearing; their use may result in greater fluctuations of the net asset value.

OTC Derivatives Counterparty Risk: Transactions in over-the-counter (OTC) derivatives markets may have generally less governmental regulation and supervision than transactions entered into on organized exchanges. These will be subject to the risk that its direct counterparty will not perform its obligations and that the Portfolio will sustain losses.

Equity Securities Risk: The value of equity investments may fluctuate in response to the activities and results of individual companies or because of market and economic conditions. These investments may decline over short- or long-term periods.

This is a marketing communication

Performance returns prior to 2007 have been simulated using the track record of the similar share classes of ACM Health Care Fund which is the predecessor of the Portfolio.

Dividends are not paid for all share classes and are not guaranteed. The Portfolio is meant as a vehicle for diversification and does not represent a complete investment program. Before making an investment decision, prospective investors should read the prospectus carefully and discuss risk and the Portfolio's fees and charges with their financial adviser to determine if the investment is appropriate for them. This financial promotion is directed solely at persons in jurisdictions where the funds and relevant share class are registered or who may otherwise lawfully receive it. Investors should review the Portfolio's full Prospectus, together with the Portfolio's Key Investor Information Document (KIID) or Key Information Document (KID) and the most recent financial statements. Copies of these documents, including the latest annual report and, if issued thereafter, the latest semi-annual report, may be obtained free of charge from AllianceBernstein (Luxembourg) S.à r.l. by visiting www.alliancebernstein.com or www.eifs.lu/alliancebernstein, or in printed form by contacting the local distributor in the jurisdictions in which the funds are authorised for distribution.

Investors are encouraged to consult their independent financial advisors regarding the suitability of Shares of the Portfolio for their investment needs.

Past performance does not guarantee future results. The actual return achieved by investors in other currencies may increase or decrease as a result of currency fluctuations. Currency-hedged share classes (if shown) use hedging techniques in an attempt to reduce—but not eliminate—fluctuations between the investor's holdings in a particular currency-hedged share class denominated in the investor's investing currency and the Portfolio's base currency. The goal is to deliver returns that track the Portfolio's base currency returns more closely.

Note to All Readers: This document has been approved by AllianceBernstein Limited, an affiliate of AllianceBernstein L.P. The information contained here reflects the views of AllianceBernstein L.P. or its affiliates and sources it believes are reliable as of the date of this publication. AllianceBernstein L.P. makes no representations or warranties concerning the accuracy of any data. There is no guarantee that any projection, forecast or opinion in this material will be realized.

Note to Readers in Europe: This information is issued by AllianceBernstein (Luxembourg) S.à r.l. Société à responsabilité limitée, R.C.S. Luxembourg B 34 305, 2-4, rue Eugène Ruppert, L-2453 Luxembourg. Authorised in Luxembourg and regulated by the Commission de Surveillance du Secteur Financier (CSSF).

Overall Morningstar Rating is a copyright of Morningstar, Inc., 2026. All Rights Reserved. The information contained herein: (1) is proprietary to Morningstar; (2) may not be copied or distributed; and (3) is not warranted to be accurate, complete or timely. Neither Morningstar nor its content providers are responsible for any damages or losses arising from any use of this information. Past performance is no guarantee of future results.

Shares of AB funds are offered only pursuant to the current prospectus together with the most recent financial statements. The information on this page is for information purposes only and should not be construed as an offer to sell, or solicitation of an offer to buy, or a recommendation for the securities of any AB fund.



กองทุนเปิดพรินซิเพิล โกลบอล เฮลท์ อินโนเวชั่น
รายงานของผู้สอบบัญชีรับอนุญาต และงบการเงิน
สำหรับปีสิ้นสุดวันที่ 31 มกราคม 2569



รายงานของผู้สอบบัญชีรับอนุญาต

เสนอต่อ ผู้ถือหุ้นรายลงทุนของกองทุนเปิดพริ้นซิเพิล โกลบอล เฮลธ์ อินโนเวชั่น

ความเห็น

ข้าพเจ้าได้ตรวจสอบงบการเงินของกองทุนเปิดพริ้นซิเพิล โกลบอล เฮลธ์ อินโนเวชั่น ซึ่งประกอบด้วย งบฐานะการเงินและงบประกอบรายละเอียดเงินลงทุน ณ วันที่ 31 มกราคม 2569 และงบกำไรขาดทุนเบ็ดเสร็จ งบการเปลี่ยนแปลงสินทรัพย์สุทธิ สำหรับปีสิ้นสุดวันเดียวกัน และหมายเหตุประกอบงบการเงิน รวมถึงหมายเหตุสรุปนโยบายการบัญชีที่สำคัญ

ข้าพเจ้าเห็นว่า งบการเงินข้างต้นนี้แสดงฐานะการเงินของกองทุนเปิดพริ้นซิเพิล โกลบอล เฮลธ์ อินโนเวชั่น ณ วันที่ 31 มกราคม 2569 และผลการดำเนินงาน และการเปลี่ยนแปลงสินทรัพย์สุทธิ สำหรับปีสิ้นสุดวันเดียวกัน โดยถูกต้องตามที่ควรในสาระสำคัญตามแนวปฏิบัติทางบัญชีสำหรับกองทุนรวมและกองทุนสำรองเลี้ยงชีพ ที่สมาคมบริษัทจัดการลงทุนกำหนดโดยได้รับความเห็นชอบจากสำนักงานคณะกรรมการกำกับหลักทรัพย์และตลาดหลักทรัพย์

เกณฑ์ในการแสดงความเห็น

ข้าพเจ้าได้ปฏิบัติตามตรวจสอบตามมาตรฐานการสอบบัญชี ความรับผิดชอบของข้าพเจ้าได้กล่าวไว้ในวรรคความรับผิดชอบของผู้สอบบัญชีต่อการตรวจสอบงบการเงินในรายงานของข้าพเจ้า ข้าพเจ้ามีความเป็นอิสระจากกองทุนฯ ตามประมวลจรรยาบรรณของผู้ประกอบวิชาชีพ รวมถึง มาตราฐานเรื่องความเป็นอิสระที่กำหนดโดยสภาวิชาชีพบัญชี (ประมวลจรรยาบรรณของผู้ประกอบวิชาชีพบัญชี) ในส่วนที่เกี่ยวข้องกับการตรวจสอบงบการเงิน และข้าพเจ้าได้ปฏิบัติตามความรับผิดชอบด้านจรรยาบรรณอื่น ๆ ตามประมวลจรรยาบรรณผู้ประกอบวิชาชีพบัญชี ข้าพเจ้าเชื่อว่าหลักฐานการสอบบัญชีที่ข้าพเจ้าได้รับเพียงพอและเหมาะสมเพื่อใช้เป็นเกณฑ์ในการแสดงความเห็นของข้าพเจ้า

ข้อมูลอื่น

ผู้บริหารกองทุนฯ เป็นผู้รับผิดชอบต่อข้อมูลอื่น ข้อมูลอื่นประกอบด้วย ข้อมูลซึ่งรวมอยู่ในรายงานประจำปีของกองทุนฯ แต่ไม่รวมถึงงบการเงินและรายงานของผู้สอบบัญชีที่อยู่ในรายงานประจำปีนั้น ข้าพเจ้าคาดว่าข้าพเจ้าจะได้รับรายงานประจำปีภายหลังวันที่ในรายงานของผู้สอบบัญชีนี้

ความเห็นของข้าพเจ้าต่องบการเงินไม่ครอบคลุมถึงข้อมูลอื่นและข้าพเจ้าไม่ได้ให้ความเชื่อมั่นต่อข้อมูลอื่น

ความรับผิดชอบของข้าพเจ้าที่เกี่ยวข้องกับการตรวจสอบงบการเงินคือ การอ่านและพิจารณาว่าข้อมูลอื่นมีความขัดแย้งที่มีสาระสำคัญกับงบการเงินหรือกับความรู้ที่ได้รับจากการตรวจสอบของข้าพเจ้า หรือปรากฏว่าข้อมูลอื่นมีการแสดงข้อมูลที่ขัดต่อข้อเท็จจริงอันเป็นสาระสำคัญหรือไม่



.../2

เมื่อข้าพเจ้าได้อ่านรายงานประจำปีของกองทุน หากข้าพเจ้าสรุปได้ว่ามีการแสดงข้อมูลที่ขัดต่อข้อเท็จจริงอันเป็นสาระสำคัญ ข้าพเจ้าจะสื่อสารเรื่องดังกล่าวกับผู้บริหารกองทุนฯ เพื่อให้มีการดำเนินการแก้ไขข้อมูลที่เหมาะสมต่อไป

ความรับผิดชอบของผู้บริหารกองทุนฯ ต่องบการเงิน

ผู้บริหารกองทุนฯ มีหน้าที่รับผิดชอบในการจัดทำและนำเสนองบการเงินเหล่านี้โดยถูกต้องตามที่ควรตามแนวปฏิบัติทางบัญชีสำหรับกองทุนรวมและกองทุนสำรองเลี้ยงชีพ ที่สมาคมบริษัทจัดการลงทุนกำหนดโดยได้รับความเห็นชอบจากสำนักงานคณะกรรมการกำกับหลักทรัพย์และตลาดหลักทรัพย์ และรับผิดชอบเกี่ยวกับการควบคุมภายในที่ผู้บริหารกองทุนฯ พิจารณาว่าจำเป็นเพื่อให้สามารถจัดทำงบการเงินที่ปราศจากการแสดงข้อมูลที่ขัดต่อข้อเท็จจริงอันเป็นสาระสำคัญไม่ว่าจะเกิดจากการทุจริตหรือข้อผิดพลาด

ในการจัดทำงบการเงิน ผู้บริหารกองทุนฯ รับผิดชอบในการประเมินความสามารถของกองทุนฯ ในการดำเนินงานต่อเนื่อง เปิดเผยเรื่องที่เกี่ยวข้องกับการดำเนินงานต่อเนื่อง (ตามความเหมาะสม) และการใช้เกณฑ์การบัญชีสำหรับการดำเนินงานต่อเนื่องเว้นแต่ผู้บริหารกองทุนฯ มีความตั้งใจที่จะเลิกกองทุนหรือหยุดดำเนินงานหรือไม่สามารถดำเนินงานต่อเนื่องต่อไปได้

ความรับผิดชอบของผู้สอบบัญชีต่อการตรวจสอบงบการเงิน

การตรวจสอบของข้าพเจ้ามีวัตถุประสงค์เพื่อให้ได้ความเชื่อมั่นอย่างสมเหตุสมผลว่างบการเงินโดยรวมปราศจากการแสดงข้อมูลที่ขัดต่อข้อเท็จจริงอันเป็นสาระสำคัญหรือไม่ ไม่ว่าจะเกิดจากการทุจริตหรือข้อผิดพลาด และเสนอรายงานของผู้สอบบัญชีซึ่งรวมความเห็นของข้าพเจ้าอยู่ด้วย ความเชื่อมั่นอย่างสมเหตุสมผลคือความเชื่อมั่นในระดับสูงแต่ไม่ได้เป็นการรับประกันว่าการปฏิบัติงานตรวจสอบตามมาตรฐานการสอบบัญชีจะสามารถตรวจพบข้อมูลที่ขัดต่อข้อเท็จจริงอันเป็นสาระสำคัญที่มีอยู่ได้เสมอไป ข้อมูลที่ขัดต่อข้อเท็จจริงอาจเกิดจากการทุจริตหรือข้อผิดพลาดและถือว่ามีสาระสำคัญเมื่อคาดการณ์อย่างสมเหตุสมผลว่ารายการที่ขัดต่อข้อเท็จจริงแต่ละรายการหรือทุกรายการรวมกันจะมีผลต่อการตัดสินใจทางเศรษฐกิจของผู้ใช้งบการเงินจากการใช้งบการเงินเหล่านี้

ในการตรวจสอบของข้าพเจ้าตามมาตรฐานการสอบบัญชี ข้าพเจ้าใช้ดุลยพินิจและการสังเกตและสงสัยเยี่ยงผู้ประกอบวิชาชีพตลอดการตรวจสอบ การปฏิบัติงานของข้าพเจ้ารวมถึง

- ระบุและประเมินความเสี่ยงจากการแสดงข้อมูลที่ขัดต่อข้อเท็จจริงอันเป็นสาระสำคัญในงบการเงินไม่ว่าจะเกิดจากการทุจริตหรือข้อผิดพลาด ออกแบบและปฏิบัติงานตามวิธีการตรวจสอบเพื่อตอบสนองต่อความเสี่ยงเหล่านั้น และได้หลักฐานการสอบบัญชีที่เพียงพอและเหมาะสมเพื่อเป็นเกณฑ์ในการแสดงความเห็นของข้าพเจ้า ความเสี่ยงที่ไม่พบข้อมูลที่ขัดต่อข้อเท็จจริงอันเป็นสาระสำคัญซึ่งเป็นผลมาจากการทุจริตจะสูงกว่าความเสี่ยงที่เกิดจากข้อผิดพลาด เนื่องจากการทุจริตอาจเกี่ยวกับการสมรู้ร่วมคิด การปลอมแปลงเอกสารหลักฐาน การตั้งใจละเว้นการแสดงผล การแสดงผลที่ไม่ตรงตามข้อเท็จจริงหรือการแทรกแซงการควบคุมภายใน
- ทำความเข้าใจในระบบการควบคุมภายในที่เกี่ยวข้องกับการตรวจสอบ เพื่อออกแบบวิธีการตรวจสอบที่เหมาะสมกับสถานการณ์ แต่ไม่ใช่เพื่อวัตถุประสงค์ในการแสดงความเห็นต่อความมีประสิทธิภาพของการควบคุมภายในของกองทุนฯ



- ประเมินความเหมาะสมของนโยบายการบัญชีที่ผู้บริหารกองทุนฯ ใช้และความสมเหตุสมผลของประมาณการทางบัญชีและการเปิดเผยข้อมูลที่เกี่ยวข้องซึ่งจัดทำขึ้นโดยผู้บริหารกองทุนฯ
- สรุปลักษณะความเหมาะสมของการใช้เกณฑ์การบัญชีสำหรับการดำเนินงานต่อเนื่องของผู้บริหารกองทุนฯ และจากหลักฐานการสอบบัญชีที่ได้รับ สรุปว่ามีความไม่แน่นอนที่มีสาระสำคัญที่เกี่ยวกับเหตุการณ์หรือสถานการณ์ที่อาจเป็นเหตุให้เกิดข้อสงสัยอย่างมีนัยสำคัญต่อความสามารถของกองทุนฯ ในกาดำเนินงานต่อเนื่องหรือไม่ ถ้าข้าพเจ้าได้ข้อสรุปว่ามีความไม่แน่นอนที่มีสาระสำคัญ ข้าพเจ้าต้องกล่าวไว้ในรายงานของผู้สอบบัญชีของข้าพเจ้าโดยให้ข้อสังเกตถึงการเปิดเผยข้อมูลในงบการเงินที่เกี่ยวข้อง หรือถ้าการเปิดเผยข้อมูลดังกล่าวไม่เพียงพอ ความเห็นของข้าพเจ้าจะเปลี่ยนแปลงไป ข้อสรุปของข้าพเจ้าขึ้นอยู่กับหลักฐานการสอบบัญชีที่ได้รับจนถึงวันที่ในรายงานของผู้สอบบัญชีของข้าพเจ้า อย่างไรก็ตาม เหตุการณ์หรือสถานการณ์ในอนาคตอาจเป็นเหตุให้กองทุนต้องหยุดการดำเนินงานต่อเนื่อง
- ประเมินการนำเสนอ โครงสร้างและเนื้อหาของงบการเงินโดยรวม รวมถึงการเปิดเผยข้อมูลว่างบการเงินแสดงรายการและเหตุการณ์ในรูปแบบที่ทำให้มีการนำเสนอข้อมูลโดยถูกต้องตามที่ควรหรือไม่

ข้าพเจ้าได้สื่อสารกับผู้บริหารกองทุนฯ ในเรื่องต่าง ๆ ที่สำคัญ ซึ่งรวมถึงขอบเขตและช่วงเวลาของการตรวจสอบตามที่ได้วางแผนไว้ ประเด็นที่มีนัยสำคัญที่พบจากการตรวจสอบ รวมถึงข้อบกพร่องที่มีนัยสำคัญในระบบการควบคุมภายในหากข้าพเจ้าได้พบในระหว่างการตรวจสอบของข้าพเจ้า

ข้าพเจ้าเป็นผู้รับผิดชอบงานสอบบัญชีและการนำเสนอรายงานฉบับนี้



นายอนุสรณ์ เกียรติกังวาลไกล
ผู้สอบบัญชีรับอนุญาต เลขที่ 2109
บริษัท เน็คเซีย เอเอสวี (ประเทศไทย) จำกัด

กรุงเทพมหานคร
31 มีนาคม 2569

กองทุนเปิดพรินซิเพิล โกลบอล เฮลธ์ อินโนเวชั่น
 งบประมาณการเงิน
 ณ วันที่ 31 มกราคม 2569

	หมายเหตุ	2569	หน่วย : บาท 2568
สินทรัพย์			
เงินลงทุนแสดงด้วยมูลค่ายุติธรรม	4.2, 5, 9.1, 9.2	687,582,145.25	918,899,599.14
เงินฝากธนาคาร	9.2	3,033,223.21	31,958,025.63
ดอกเบี้ยค้างรับ		734.39	8,064.98
สินทรัพย์ตราสารอนุพันธ์	8	4,657,823.75	7,832,592.63
ลูกหนี้จากการขายเงินลงทุน		1,884,660.00	90,884,700.00
สินทรัพย์อื่น		6,546.00	-
รวมสินทรัพย์		697,165,132.60	1,049,582,982.38
หนี้สิน			
หนี้สินตราสารอนุพันธ์	8	2,017,303.15	24,243,300.54
เจ้าหนี้จากการซื้อเงินลงทุน		-	90,884,700.00
เจ้าหนี้จากการรับซื้อคืนหน่วยลงทุน		3,143,786.21	1,219,535.64
ค่าใช้จ่ายค้างจ่าย	7	1,259,226.46	1,700,905.19
หนี้สินอื่น		35,214.64	47,947.79
รวมหนี้สิน		6,455,530.46	118,096,389.16
สินทรัพย์สุทธิ		690,709,602.14	931,486,593.22
สินทรัพย์สุทธิ :			
ทุนที่ได้รับจากผู้ถือหน่วยลงทุน		1,377,570,290.91	1,868,385,680.68
กำไร (ขาดทุน) สะสม			
บัญชีปรับสมดุล		1,435,186,550.80	1,177,110,064.09
ขาดทุนสะสมจากการดำเนินงาน		(2,122,047,239.57)	(2,114,009,151.55)
สินทรัพย์สุทธิ		690,709,602.14	931,486,593.22
สินทรัพย์สุทธิต่อหน่วย		5.0139	4.9855
จำนวนหน่วยลงทุนที่จำหน่ายแล้วทั้งหมด ณ วันสิ้นปี (หน่วย)		137,757,028.9382	186,838,567.9059

หมายเหตุประกอบงบการเงินเป็นส่วนหนึ่งของงบการเงินนี้

กองทุนเปิดพรินซิเพิล โกลบอล เฮลธ์ อินโนเวชั่น
 งบประมาณรายละเอียดเงินลงทุน
 ณ วันที่ 31 มกราคม 2569

ชื่อหลักทรัพย์	จำนวนหน่วย	มูลค่ายุติธรรม	หน่วย : บาท
			ร้อยละของมูลค่า เงินลงทุน
เงินลงทุนในกองทุนต่างประเทศ			
AB SICAV I - International Health Care Portfolio (ACMHCI LX)	7,395.9020	172,420,146.42	25.08
Schroder International Selection Fund Healthcare Innovation (SHCINNC LX)	91,612.5400	515,161,998.83	74.92
รวมเงินลงทุนในกองทุนต่างประเทศ		687,582,145.25	100.00
รวมเงินลงทุน		687,582,145.25	100.00

หมายเหตุประกอบงบการเงินเป็นส่วนหนึ่งของงบการเงินนี้

กองทุนเปิดพริ้นซิเพิล โกลบอล เฮลธ์ อินโนเวชั่น
 งบประมาณรายละเอียดเงินลงทุน
 ณ วันที่ 31 มกราคม 2568

ชื่อหลักทรัพย์	จำนวนหน่วย	มูลค่ายุติธรรม	หน่วย : บาท
			ร้อยละของมูลค่า เงินลงทุน
เงินลงทุนในกองทุนต่างประเทศ			
AB SICAV I - International Health Care Portfolio (ACMHCI LX)	11,776.9580	277,607,927.10	30.21
Schroder International Selection Fund Healthcare Innovation (SHCINNC LX)	113,865.0900	641,291,672.04	69.79
รวมเงินลงทุนในกองทุนต่างประเทศ		918,899,599.14	100.00
รวมเงินลงทุน		918,899,599.14	100.00

หมายเหตุประกอบงบการเงินเป็นส่วนหนึ่งของการงบการเงินนี้

กองทุนเปิดพรินซิเพิล โกลบอล เฮลธ์ อินโนเวชั่น
 งบกำไรขาดทุนเบ็ดเสร็จ
 สำหรับปีสิ้นสุดวันที่ 31 มกราคม 2569

	หมายเหตุ	2569	หน่วย : บาท 2568
รายได้			
รายได้เงินปันผล		110,559.84	633,444.14
รายได้ดอกเบี้ย		24,583.51	72,405.28
รวมรายได้		135,143.35	705,849.42
ค่าใช้จ่าย			
ค่าธรรมเนียมการจัดการ	6, 7	12,141,073.96	17,669,956.09
ค่าธรรมเนียมผู้ดูแลผลประโยชน์	6	242,821.46	353,399.09
ค่าธรรมเนียมนายทะเบียน	6, 7	2,428,214.75	3,533,991.14
ค่าธรรมเนียมวิชาชีพ		32,000.00	32,000.00
ค่าธรรมเนียมผู้รับฝากทรัพย์สิน - ต่างประเทศ	6	-	395,388.87
ค่าธรรมเนียมในการซื้อขายหลักทรัพย์		162,719.09	23,973.64
ค่าใช้จ่ายในการดำเนินโครงการ		29,327.49	37,300.53
รวมค่าใช้จ่าย		15,036,156.75	22,046,009.36
ขาดทุนสุทธิ		(14,901,013.40)	(21,340,159.94)
รายการกำไร (ขาดทุน) สุทธิจากเงินลงทุน			
รายการกำไร (ขาดทุน) สุทธิที่เกิดขึ้นจากเงินลงทุน		(9,619,685.54)	124,054,519.77
รายการขาดทุนสุทธิจากอัตราแลกเปลี่ยน		(55,586,289.71)	(45,095,094.17)
รายการกำไรสุทธิที่เกิดขึ้นจากตราสารอนุพันธ์		1,284,839.07	20,138,061.52
รายการกำไร (ขาดทุน) สุทธิที่ยังไม่เกิดขึ้นจากเงินลงทุน		51,736,520.37	(97,507,303.59)
รายการกำไร (ขาดทุน) สุทธิที่ยังไม่เกิดขึ้นจากตราสารอนุพันธ์		19,051,228.51	(708,140.99)
รวมรายการกำไรสุทธิจากเงินลงทุน		6,866,612.70	882,042.54
การลดลงในสินทรัพย์สุทธิจากการดำเนินงานก่อนภาษีเงินได้		(8,034,400.70)	(20,458,117.40)
หัก ภาษีเงินได้		(3,687.32)	(10,860.25)
การลดลงในสินทรัพย์สุทธิจากการดำเนินงานหลังหักภาษีเงินได้		(8,038,088.02)	(20,468,977.65)

หมายเหตุประกอบงบการเงินเป็นส่วนหนึ่งของงบการเงินนี้

กองทุนเปิดพริ้นซิเพิล โกลบอล เฮลธ์ อินโนเวชั่น
 งบการเปลี่ยนแปลงสินทรัพย์สุทธิ
 สำหรับปีสิ้นสุดวันที่ 31 มกราคม 2569

	หน่วย : บาท	
	2569	2568
การเพิ่มขึ้น (ลดลง) สุทธิของสินทรัพย์สุทธิจาก		
การดำเนินงาน	(8,038,088.02)	(20,468,977.65)
การเพิ่มขึ้นของทุนที่ได้รับจากผู้ถือหน่วยลงทุนในระหว่างปี	19,146,031.34	19,478,286.45
การลดลงของทุนที่ได้รับจากผู้ถือหน่วยลงทุนในระหว่างปี	(251,884,934.40)	(263,962,497.53)
การลดลงของสินทรัพย์สุทธิในระหว่างปี	(240,776,991.08)	(264,953,188.73)
สินทรัพย์สุทธิ ณ วันต้นปี	931,486,593.22	1,196,439,781.95
สินทรัพย์สุทธิ ณ วันปลายปี	690,709,602.14	931,486,593.22
		หน่วย : หน่วย
	2569	2568
การเปลี่ยนแปลงของจำนวนหน่วยลงทุน (มูลค่าหน่วยละ 10 บาท)		
หน่วยลงทุน ณ วันต้นปี	186,838,567.9059	233,510,109.8524
บวก หน่วยลงทุนที่ขายในระหว่างปี	3,972,477.2546	3,633,651.0003
หัก หน่วยลงทุนที่รับซื้อคืนในระหว่างปี	(53,054,016.2223)	(50,305,192.9468)
หน่วยลงทุน ณ วันปลายปี	137,757,028.9382	186,838,567.9059

หมายเหตุประกอบงบการเงินเป็นส่วนหนึ่งของการเงินนี้

กองทุนเปิดพรินซิเพิล โกลบอล เฮลธ์ อินโนเวชั่น
 หมายเหตุประกอบงบการเงิน
 สำหรับปีสิ้นสุดวันที่ 31 มกราคม 2569

หน่วย : บาท

1. ลักษณะของกองทุนเปิดพรินซิเพิล โกลบอล เฮลธ์ อินโนเวชั่น

กองทุนเปิดพรินซิเพิล โกลบอล เฮลธ์ อินโนเวชั่น ("กองทุนฯ") จัดทะเบียนกับสำนักงานคณะกรรมการกำกับหลักทรัพย์และตลาดหลักทรัพย์ ("ก.ล.ต.") เมื่อวันที่ 5 กุมภาพันธ์ 2564 มีมูลค่าโครงการ 5,000 ล้านบาท (แบ่งเป็น 500,000,000 หน่วย มูลค่าหน่วยลงทุนละ 10 บาท) โดยมีมูลค่าจดทะเบียนเริ่มแรก 2,829.39 ล้านบาท (แบ่งเป็น 282,938,746.7785 หน่วย มูลค่าหน่วยละ 10 บาท) ซึ่งไม่มีกำหนดระยะเวลาสิ้นสุดโครงการ โดยมีการแบ่งชนิดของหน่วยลงทุนเป็น 7 ชนิด ดังนี้

- ชนิดสะสมมูลค่า (PRINCIPAL GHEALTH-A)
- ชนิดจ่ายเงินปันผล (PRINCIPAL GHEALTH-D) (ยังไม่เปิดให้บริการ)
- ชนิดขายคืนหน่วยลงทุนอัตโนมัติ (PRINCIPAL GHEALTH-R) (ยังไม่เปิดให้บริการ)
- ชนิดผู้ลงทุนสถาบัน (PRINCIPAL GHEALTH-I) (ยังไม่เปิดให้บริการ)
- ชนิดผู้ลงทุนกลุ่ม (PRINCIPAL GHEALTH-C) (ยังไม่เปิดให้บริการ)
- ชนิดผู้ลงทุนพิเศษ (PRINCIPAL GHEALTH-X) (ยังไม่เปิดให้บริการ)
- ชนิดช่องทางอิเล็กทรอนิกส์ (PRINCIPAL GHEALTH-E) (ยังไม่เปิดให้บริการ)

เมื่อวันที่ 4 มีนาคม 2564 กองทุนฯ ได้จดทะเบียนเพิ่มทุนจำนวน 5,000 ล้านบาท (แบ่งเป็น 500,000,000 หน่วย มูลค่าหน่วยละ 10 บาท) รวมมูลค่าโครงการทั้งสิ้น 10,000 ล้านบาท (แบ่งเป็น 1,000,000,000 หน่วย มูลค่าหน่วยละ 10 บาท)

กองทุนฯ จัดการโดย บริษัทหลักทรัพย์จัดการกองทุน พรินซิเพิล จำกัด ("บริษัทจัดการ") เป็นผู้จัดการกองทุน และนายทะเบียนหน่วยลงทุน โดยมีธนาคารกสิกรไทย จำกัด (มหาชน) เป็นผู้ดูแลผลประโยชน์

กองทุนฯ มีนโยบายการลงทุนในหรือมีไว้ซึ่งหน่วยลงทุนของกองทุนรวม และ/หรือ กองทุน Exchange Traded Fund (ETF) ต่างประเทศที่มีนโยบายการลงทุนในตราสารทุนและ/หรือหลักทรัพย์ของบริษัทที่มีการทำธุรกิจที่เกี่ยวข้องหรือได้รับประโยชน์จากธุรกิจที่เกี่ยวข้องกับสุขภาพ (Healthcare) รวมถึงธุรกิจที่เกี่ยวข้องกับการดูแลสุขภาพที่ทันสมัย วัตกรรมการ หรือเทคโนโลยีเข้ามาช่วยทั่วโลกและ/หรือหน่วยลงทุนของกองทุนรวม และ/หรือ ETF อื่นใดที่สอดคล้องกับนโยบายการลงทุนของกองทุนที่บริษัทจัดการเห็นว่าเหมาะสม โดยกองทุนจะลงทุนโดยเฉลี่ยในรอบปีบัญชีไม่น้อยกว่าร้อยละ 80 ของมูลค่าทรัพย์สินสุทธิของกองทุน โดยบริษัทจัดการจะลงทุนอย่างน้อย 2 กองทุน ในสัดส่วนโดยเฉลี่ยในรอบปีบัญชีกองทุนละไม่เกินกว่าร้อยละ 79 ของมูลค่าทรัพย์สินสุทธิของกองทุน

กองทุนอาจลงทุนในสัญญาซื้อขายล่วงหน้า (Derivatives) เพื่อเพิ่มประสิทธิภาพการบริหารการลงทุน (Efficient Portfolio Management) และเพื่อป้องกันความเสี่ยง (Hedging) จากอัตราแลกเปลี่ยนเงินตราต่างประเทศ โดยขึ้นอยู่กับดุลยพินิจของผู้จัดการกองทุน

กองทุนฯ มีนโยบายไม่จ่ายเงินปันผลแก่ผู้ถือหน่วยลงทุนชนิดสะสมมูลค่า (PRINCIPAL GHEALTH-A)

กองทุนเปิดพรินซิเพิล โกลบอล เฮลธ์ อินโนเวชั่น
หมายเหตุประกอบงบการเงิน
สำหรับปีสิ้นสุดวันที่ 31 มกราคม 2569

หน่วย : บาท

2. หลักเกณฑ์ในการจัดทำงบการเงิน

2.1 งบการเงินนี้ได้จัดทำขึ้นตามแนวปฏิบัติทางบัญชีว่าด้วยการบัญชีสำหรับกองทุนรวมและกองทุนสำรองเลี้ยงชีพ ที่สมาคมบริษัทจัดการลงทุนได้รับความเห็นชอบจากสำนักงานคณะกรรมการกำกับหลักทรัพย์และตลาดหลักทรัพย์ ส่วนเรื่องที่เกี่ยวข้องที่แนวปฏิบัติทางบัญชีฉบับนี้ไม่ได้กำหนดไว้ กองทุนฯ ปฏิบัติตามมาตรฐานการรายงานทางการเงินที่ออกโดยสภาวิชาชีพบัญชีที่มีผลบังคับใช้ในรอบระยะเวลาบัญชีของงบการเงิน

2.2 งบการเงินนี้ได้จัดทำขึ้นโดยใช้เกณฑ์ราคาทุนเดิมเว้นแต่จะเปิดเผยเป็นอย่างอื่นในนโยบายการบัญชี

2.3 การใช้ประมาณการทางบัญชี

ในการจัดทำงบการเงินให้เป็นไปตามแนวปฏิบัติทางบัญชีว่าด้วยการบัญชีสำหรับกองทุนรวมและกองทุนสำรองเลี้ยงชีพ และมาตรฐานการบัญชีและมาตรฐานการรายงานทางการเงิน ผู้บริหารต้องใช้การประมาณและข้อสมมติฐานหลายประการซึ่งมีผลกระทบต่อข้อกำหนดนโยบายและการรายงานจำนวนเงินที่เกี่ยวข้องกับสินทรัพย์ หนี้สิน รายได้ และค่าใช้จ่ายผลที่เกิดขึ้นจริงจึงแตกต่างจากที่ประมาณการไว้

ประมาณการและข้อสมมติฐานที่ใช้ในการจัดทำงบการเงินจะได้รับการทบทวนอย่างต่อเนื่อง การปรับปรุงประมาณการทางบัญชีจะบันทึกในงวดบัญชีที่ประมาณการดังกล่าวได้รับการทบทวนและในอนาคตที่ได้รับผลกระทบ

3. มาตรฐานการรายงานทางการเงินใหม่

มาตรฐานการรายงานทางการเงินที่เริ่มมีผลบังคับในปีปัจจุบันและที่จะมีผลบังคับในอนาคตมีรายละเอียด ดังนี้

3.1 มาตรฐานการรายงานทางการเงินที่เริ่มมีผลบังคับใช้ในปีปัจจุบัน

มาตรฐานการรายงานทางการเงินใหม่และมาตรฐานการรายงานทางการเงินที่มีการปรับปรุงที่ออกโดยสภาวิชาชีพบัญชี ซึ่งมีผลบังคับใช้สำหรับรอบระยะเวลาบัญชีที่เริ่มในหรือหลังวันที่ 1 มกราคม 2568 ไม่มีผลกระทบต่อความเป็นสาระสำคัญต่องบการเงินของกองทุนฯ

3.2 มาตรฐานการรายงานทางการเงินใหม่ที่ยังไม่มีผลบังคับใช้

นอกเหนือจากมาตรฐานการรายงานทางการเงินที่ออกและปรับปรุงใหม่ข้างต้น สภาวิชาชีพบัญชีได้ประกาศใช้มาตรฐานการรายงานทางการเงินฉบับอื่น ๆ ซึ่งมีผลบังคับใช้สำหรับรอบระยะเวลาบัญชีที่เริ่มในหรือหลังวันที่ 1 มกราคม 2569 ฝ่ายบริหารของกองทุนฯ ได้ประเมินแล้วเห็นว่ามาตรฐานการรายงานทางการเงินข้างต้นจะไม่มีผลกระทบต่อความเป็นสาระสำคัญต่องบการเงินสำหรับปีที่เริ่มใช้มาตรฐานการบัญชีดังกล่าว

4. นโยบายการบัญชีที่สำคัญ

4.1 การรับรู้รายได้และค่าใช้จ่าย

- ดอกเบี้ยรับ รับรู้เป็นรายได้ตามระยะเวลาที่พึงได้รับโดยคำนึงถึงอัตราดอกเบี้ยที่แท้จริง
- กำไรหรือขาดทุนที่เกิดขึ้นจากการจำหน่ายเงินลงทุนรับรู้เป็นรายได้หรือค่าใช้จ่าย ณ วันที่จำหน่ายเงินลงทุน โดยต้นทุนของเงินลงทุนที่จำหน่ายใช้วิธีถัวเฉลี่ยถ่วงน้ำหนัก
- ค่าใช้จ่ายรับรู้ตามเกณฑ์คงค้าง

กองทุนเปิดพรินซิเพิล โกลบอล เฮลธ์ อินโนเวชั่น
หมายเหตุประกอบงบการเงิน
สำหรับปีสิ้นสุดวันที่ 31 มกราคม 2569

หน่วย : บาท

4.2 เงินลงทุนและการวัดค่าเงินลงทุน

- กองทุนวัดมูลค่าเริ่มแรกด้วยมูลค่ายุติธรรม โดยต้นทุนในการทำรายการซึ่งเกี่ยวข้องโดยตรงกับการได้มาของเงินลงทุนนั้น ให้รับรู้ในกำไรหรือขาดทุนทันทีเมื่อเกิดขึ้น
- เงินลงทุนในหน่วยลงทุนที่เสนอขายในต่างประเทศ แสดงด้วยมูลค่ายุติธรรมโดยใช้มูลค่าทรัพย์สินสุทธิต่อหน่วยลงทุนครั้งล่าสุดของวันที่วัดค่าเงินลงทุน
- กำไร (ขาดทุน) สุทธิที่ยังไม่เกิดขึ้นจากการปรับมูลค่าเงินลงทุนให้เป็นมูลค่ายุติธรรมจะรับรู้ในงบกำไรขาดทุนเบ็ดเสร็จ ณ วันที่วัดค่าเงินลงทุน
- ราคาทุนของเงินลงทุนที่จำหน่ายใช้วิธีถัวเฉลี่ยถ่วงน้ำหนัก

4.3 ตราสารอนุพันธ์ทางการเงิน

กองทุนฯ มีนโยบายป้องกันความเสี่ยงเกี่ยวกับอัตราแลกเปลี่ยนสำหรับสินทรัพย์ที่เป็นเงินตราต่างประเทศ โดยการทำสัญญาซื้อขายเงินตราต่างประเทศล่วงหน้า (Forward exchange contracts (FX))

สินทรัพย์และหนี้สินของตราสารอนุพันธ์แสดงด้วยมูลค่ายุติธรรม ซึ่งคำนวณและวัดมูลค่ายุติธรรมโดยสถาบันการเงิน กำไร (ขาดทุน) จากการเปลี่ยนแปลงในมูลค่ายุติธรรมของตราสารอนุพันธ์จะรับรู้ในงบกำไรขาดทุนเบ็ดเสร็จ

4.4 บัญชีที่เป็นเงินตราต่างประเทศ

บัญชีที่เป็นเงินตราต่างประเทศ แปลงค่าเงินบาทโดยใช้อัตราแลกเปลี่ยน ณ วันเกิดรายการ สินทรัพย์และหนี้สินที่เป็นเงินตราต่างประเทศ ณ วันสิ้นปีแปลงค่าเงินบาท โดยใช้อัตราแลกเปลี่ยน ณ วันนั้น และสัญญาซื้อขายเงินตราต่างประเทศล่วงหน้า ณ วันที่เกิดรายการ แปลงค่าเงินบาทโดยใช้อัตราตามสัญญา

ณ วันสิ้นปี กำไรหรือขาดทุนที่ยังไม่เกิดขึ้นจากสัญญาซื้อขายเงินตราต่างประเทศล่วงหน้าที่ยังไม่ครบกำหนดคำนวณโดยปรับสัญญาซื้อขายเงินตราต่างประเทศล่วงหน้าคงค้าง ณ วันสิ้นปี ตามราคาตลาดของสัญญาซื้อขายล่วงหน้าที่มีอายุคงเหลือใกล้เคียงกัน โดยแสดงรวมในสินทรัพย์หรือหนี้สินตราสารอนุพันธ์ในงบฐานะการเงิน

กำไรหรือขาดทุนจากการแปลงค่าเงินตราต่างประเทศรับรู้ในงบกำไรขาดทุนเบ็ดเสร็จ

4.5 บัญชีปรับสมดุล

บัญชีปรับสมดุลถือเป็นส่วนหนึ่งของกำไรสะสม ซึ่งจะบันทึกเมื่อมีการขายหรือรับซื้อคืนหน่วยลงทุนของกองทุนฯ เพื่อให้ผู้ถือหน่วยลงทุนมีส่วนในสินทรัพย์สุทธิของกิจการลงทุนหรือได้รับส่วนแบ่งจากกิจการลงทุนเท่าเทียมกันไม่ว่าผู้ถือหน่วยลงทุนนั้นจะลงทุนหรือเลิกลงทุนในกิจการลงทุน ณ เวลาใด

4.6 ภาษีเงินได้

กองทุนฯ มีหน้าที่เสียภาษีเงินได้นิติบุคคลเฉพาะเงินได้พึงประเมินตามมาตรา 40(4)(ก) แห่งประมวลรัษฎากรในอัตราร้อยละ 15 ของรายได้ก่อนหักรายจ่ายใด ๆ โดยมีผลบังคับใช้ตั้งแต่วันที่ 20 สิงหาคม 2562

กองทุนเปิดพรินซิเพิล โกลบอล เฮลธ์ อินโนเวชั่น
 หมายเหตุประกอบงบการเงิน
 สำหรับปีสิ้นสุดวันที่ 31 มกราคม 2569

หน่วย : บาท

5. ข้อมูลเกี่ยวกับการซื้อขายเงินลงทุน

กองทุนฯ ได้ซื้อขายเงินลงทุนในระหว่างปีสรุปได้ดังนี้

	สำหรับปีสิ้นสุดวันที่ 31 มกราคม	
	2569	2568
มูลค่าซื้อเงินลงทุน	212,219,978.26	2,676,933,548.66
มูลค่าขายเงินลงทุน	429,971,839.45	2,940,266,766.32

6. ค่าใช้จ่าย

บริษัทหลักทรัพย์จัดการกองทุน พรินซิเพิล จำกัด เป็นบริษัทจัดการกองทุนและนายทะเบียนหน่วยลงทุน โดยมีธนาคารกสิกรไทย จำกัด (มหาชน) เป็นผู้ดูแลผลประโยชน์ของกองทุน

ค่าธรรมเนียมการจัดการ ค่าธรรมเนียมผู้ดูแลผลประโยชน์ และค่าธรรมเนียมนายทะเบียน (ร้อยละต่อปีของมูลค่าทรัพย์สินทั้งหมดหักด้วยมูลค่าหนี้สินทั้งหมด ทั้งนี้ มูลค่าหนี้สินทั้งหมดไม่รวมค่าธรรมเนียมการจัดการ ค่าธรรมเนียมผู้ดูแลผลประโยชน์ และค่าธรรมเนียมนายทะเบียนหน่วยลงทุน ณ วันที่คำนวณ) ซึ่งสามารถสรุปได้ดังนี้ :-

ค่าใช้จ่าย	นโยบายกำหนดราคา
ค่าธรรมเนียมการจัดการ	ไม่เกินร้อยละ 2.14 ต่อปี
ค่าธรรมเนียมผู้ดูแลผลประโยชน์	ไม่เกินร้อยละ 0.33 ต่อปี
ค่าธรรมเนียมนายทะเบียน	ไม่เกินร้อยละ 0.54 ต่อปี
ค่าธรรมเนียมผู้รับฝากทรัพย์สินในต่างประเทศ	ไม่เกินร้อยละ 0.04 ต่อปี**

**คำนวณจากมูลค่าทรัพย์สินสุทธิของกองทุนในส่วนของหลักทรัพย์ที่เป็นเงินเหรียญสหรัฐฯ ในต่างประเทศ โดยใช้เงินเหรียญสหรัฐฯ เป็นฐานในการคำนวณ

ค่าธรรมเนียมดังกล่าวรวมภาษีมูลค่าเพิ่ม

7. รายการธุรกิจกับกิจการที่เกี่ยวข้องกัน

ในระหว่างปี กองทุนฯ มีรายการธุรกิจระหว่างกันที่สำคัญกับบริษัทจัดการ และกิจการอื่น ซึ่งมีผู้ถือหุ้นและ/หรือกรรมการเดียวกันกับบริษัทจัดการและกองทุนฯ

กิจการที่เกี่ยวข้องกัน ประกอบด้วย :-

ชื่อกิจการที่เกี่ยวข้องกัน	ลักษณะความสัมพันธ์
บริษัทหลักทรัพย์จัดการกองทุน พรินซิเพิล จำกัด	เป็นบริษัทจัดการกองทุนและนายทะเบียน
ธนาคาร ซีไอเอ็มบีไทย จำกัด (มหาชน)	เป็นบริษัทในกลุ่มบริษัทเดียวกันกับบริษัทจัดการลงทุน

กองทุนเปิดพรินซิเพิล โกลบอล เฮลธ์ อินโนเวชั่น
 หมายเหตุประกอบงบการเงิน
 สำหรับปีสิ้นสุดวันที่ 31 มกราคม 2569

หน่วย : บาท

รายการที่สำคัญสำหรับปีสิ้นสุดวันที่ 31 มกราคม 2569 และ 2568 มีดังต่อไปนี้

		นโยบายการกำหนดราคา	2569	2568
●	บริษัทหลักทรัพย์จัดการกองทุน พรินซิเพิล จำกัด			
	ค่าธรรมเนียมการจัดการ	ตามเกณฑ์ที่ระบุในหนังสือชี้ชวน	12,141,073.96	17,669,956.09
	ค่าธรรมเนียมนายทะเบียน	ตามเกณฑ์ที่ระบุในหนังสือชี้ชวน	2,428,214.75	3,533,991.14
●	ธนาคาร ซีไอเอ็มบีไทย จำกัด (มหาชน)			
	- ในฐานะผู้ค้าหลักทรัพย์			
	รายการซื้อตราสารอนุพันธ์	ตามราคาตลาด	213,175,776.00	976,218,532.00
	รายการขายตราสารอนุพันธ์	ตามราคาตลาด	237,316,432.80	1,156,149,334.44

ณ วันที่ 31 มกราคม 2569 และ 2568 กองทุนฯ มียอดคงเหลือที่มีสาระสำคัญกับกิจการที่เกี่ยวข้องกัน ดังนี้

		2569	2568
●	บริษัทหลักทรัพย์จัดการกองทุน พรินซิเพิล จำกัด		
	ค่าธรรมเนียมการจัดการค้างจ่าย	1,005,923.32	1,284,794.89
	ค่าธรรมเนียมนายทะเบียนค้างจ่าย	201,184.66	256,958.90
●	ธนาคาร ซีไอเอ็มบีไทย จำกัด (มหาชน)		
	สินทรัพย์ตราสารอนุพันธ์	112,814.80	-

8. อนุพันธ์ทางการเงินตามมูลค่ายุติธรรม

สัญญาอนุพันธ์ทางการเงินประกอบด้วยสัญญาซื้อขายเงินตราต่างประเทศล่วงหน้า โดยมีจำนวนเงินตามสัญญาและมูลค่ายุติธรรมดังต่อไปนี้

		ณ วันที่ 31 มกราคม 2569	
	จำนวนเงินตามสัญญา	มูลค่ายุติธรรม	
		สินทรัพย์	หนี้สิน
		สัญญาซื้อขายเงินตราต่างประเทศล่วงหน้า	586,062,714.20

กองทุนเปิดพรินซิเพิล โกลบอล เฮลธ์ อินโนเวชั่น
 หมายเหตุประกอบงบการเงิน
 สำหรับปีสิ้นสุดวันที่ 31 มกราคม 2569

หน่วย : บาท

ณ วันที่ 31 มกราคม 2568

	จำนวนเงิน ตามสัญญา	มูลค่ายุติธรรม	
		สินทรัพย์	หนี้สิน
		สัญญาซื้อขายเงินตราต่างประเทศล่วงหน้า	1,478,530,571.16

9. การเปิดเผยข้อมูลสำหรับเครื่องมือทางการเงิน

9.1 การประมาณมูลค่ายุติธรรม

มูลค่ายุติธรรม หมายถึง ราคาที่จะได้รับจากการขายสินทรัพย์หรือเป็นราคาที่จะจ่ายเพื่อโอนหนี้สินให้ผู้อื่น โดยรายการดังกล่าวเป็นรายการที่เกิดขึ้นในสภาพปกติระหว่างผู้ซื้อและผู้ขาย ณ วันที่วัดมูลค่า กองทุนฯ ใช้ราคาเสนอซื้อขายในตลาดที่มีสภาพคล่องในการวัดมูลค่ายุติธรรมของสินทรัพย์และหนี้สินซึ่งแนวปฏิบัติทางการบัญชีที่เกี่ยวข้องกำหนดให้ต้องวัดมูลค่าด้วยมูลค่ายุติธรรม ยกเว้นในกรณีที่ไม่มีตลาดที่มีสภาพคล่องสำหรับสินทรัพย์หรือหนี้สินที่มีลักษณะเดียวกันหรือไม่สามารถหาราคาเสนอซื้อขายในตลาดที่มีสภาพคล่องได้ กองทุนฯ จะประมาณมูลค่ายุติธรรมโดยใช้เทคนิคการประเมินมูลค่าที่เหมาะสมกับแต่ละสถานการณ์ และพยายามใช้ข้อมูลที่สามารถสังเกตได้ที่เกี่ยวข้องกับสินทรัพย์หรือหนี้สินที่จะวัดมูลค่ายุติธรรมนั้นให้มากที่สุด

ลำดับชั้นของมูลค่ายุติธรรมที่ใช้วัดมูลค่าและเปิดเผยมูลค่ายุติธรรมของสินทรัพย์และหนี้สินในงบการเงินออกเป็น 3 ระดับตามประเภทของข้อมูลที่น่ามาใช้ในการวัดมูลค่ายุติธรรม ดังนี้

- ระดับ 1 ใช้ข้อมูลราคาเสนอซื้อขายของสินทรัพย์หรือหนี้สินอย่างเดียวกันในตลาดที่มีสภาพคล่อง
- ระดับ 2 ใช้ข้อมูลอื่นที่สามารถสังเกตได้ของสินทรัพย์หรือหนี้สิน ไม่ว่าจะ เป็นข้อมูลทางตรงหรือทางอ้อม
- ระดับ 3 ใช้ข้อมูลที่ไม่สามารถสังเกตได้ เช่น ข้อมูลเกี่ยวกับกระแสเงินในอนาคตที่กิจการประมาณขึ้น

ทุกวันสิ้นรอบระยะเวลารายงาน กองทุนฯ จะประเมินความจำเป็นในการโอนรายการระหว่างลำดับชั้นของมูลค่ายุติธรรมสำหรับสินทรัพย์และหนี้สินที่ถืออยู่ ณ วันสิ้นรอบระยะเวลารายงานที่มีการวัดมูลค่ายุติธรรมแบบเกิดขึ้นประจำ

ตารางต่อไปนี้แสดงถึงเครื่องมือทางการเงินที่วัดมูลค่าด้วยมูลค่ายุติธรรมจำแนกตามวิธีการประมาณมูลค่าความแตกต่างของระดับข้อมูลสามารถแสดงได้ดังนี้

กองทุนเปิดพรินซิเพิล โกลบอล เฮลธ์ อินโนเวชั่น
 หมายเหตุประกอบงบการเงิน
 สำหรับปีสิ้นสุดวันที่ 31 มกราคม 2569

หน่วย : บาท
 (หน่วย : พันบาท)

	ณ วันที่ 31 มกราคม 2569			
	ระดับที่ 1	ระดับที่ 2	ระดับที่ 3	รวม
สินทรัพย์				
กองทุน	-	687,582.15	-	687,582.15
ตราสารอนุพันธ์	-	4,657.82	-	4,657.82
หนี้สิน				
ตราสารอนุพันธ์	-	2,017.30	-	2,017.30

(หน่วย : พันบาท)

	ณ วันที่ 31 มกราคม 2568			
	ระดับที่ 1	ระดับที่ 2	ระดับที่ 3	รวม
สินทรัพย์				
กองทุน	-	918,899.60	-	918,899.60
ตราสารอนุพันธ์	-	7,832.59	-	7,832.59
หนี้สิน				
ตราสารอนุพันธ์	-	24,243.30	-	24,243.30

เครื่องมือทางการเงินซึ่งซื้อขายในตลาดที่ไม่ได้ถูกพิจารณาว่ามีสภาพคล่องแต่ถูกประเมินค่าจากราคาตลาดที่มีการอ้างอิงไว้อย่างชัดเจน การเสนอราคาซื้อขายโดยผู้ค้าหรือแหล่งกำหนดราคาที่เป็นทางเลือกซึ่งได้รับการสนับสนุนจากข้อมูลที่สังเกตได้จะถูกจัดอยู่ในระดับที่ 2 เครื่องมือการเงินเหล่านี้ประกอบด้วยกองทุนที่จดทะเบียนในตลาดต่างประเทศและอนุพันธ์ในตลาดซื้อขายกันโดยตรง

กองทุนเปิดพรินซิเพิล โกลบอล เฮลธ์ อินโนเวชั่น
 หมายเหตุประกอบงบการเงิน
 สำหรับปีสิ้นสุดวันที่ 31 มกราคม 2569

หน่วย : บาท

9.2 ความเสี่ยงด้านอัตราดอกเบี้ย

ความเสี่ยงด้านอัตราดอกเบี้ย คือ ความเสี่ยงที่มูลค่าของสินทรัพย์และหนี้สินทางการเงินจะเปลี่ยนแปลงไป เนื่องจากการเปลี่ยนแปลงอัตราดอกเบี้ยในตลาด

ตารางต่อไปนี้ได้สรุปความเสี่ยงด้านอัตราดอกเบี้ยของกองทุน ซึ่งประกอบด้วยสินทรัพย์และหนี้สินของ กองทุนฯ ตามมูลค่ายุติธรรมและจำแนกตามประเภทอัตราดอกเบี้ย

ณ วันที่ 31 มกราคม 2569

	อัตราดอกเบี้ยปรับ			
	ขึ้นลงตามอัตรา		อัตราดอกเบี้ย	
	ตลาด	คงที่	ไม่มีอัตราดอกเบี้ย	รวม
สินทรัพย์ทางการเงิน				
เงินฝากธนาคาร	3,033,223.21	-	-	3,033,223.21
กองทุน	-	-	687,582,145.25	687,582,145.25
ดอกเบี้ยค้างรับ	-	-	734.39	734.39
ตราสารอนุพันธ์	-	-	4,657,823.75	4,657,823.75
ลูกหนี้จากการขายเงินลงทุน	-	-	1,884,660.00	1,884,660.00
สินทรัพย์อื่น	-	-	6,546.00	6,546.00
รวม	3,033,223.21	-	694,131,909.39	697,165,132.60
หนี้สินทางการเงิน				
ตราสารอนุพันธ์	-	-	2,017,303.15	2,017,303.15
เจ้าหนี้จากการรับซื้อคืนหน่วยลงทุน	-	-	3,143,786.21	3,143,786.21
ค่าใช้จ่ายค้างจ่าย	-	-	1,259,226.46	1,259,226.46
รวม	-	-	6,420,315.82	6,420,315.82

กองทุนเปิดพรินซิเพิล โกลบอล เฮลท์ อินโนเวชั่น
 หมายเหตุประกอบงบการเงิน
 สำหรับปีสิ้นสุดวันที่ 31 มกราคม 2569

หน่วย : บาท

	ณ วันที่ 31 มกราคม 2568			
	อัตราดอกเบี้ยปรับ		ไม่มีอัตราดอกเบี้ย	รวม
	ขึ้นลงตามอัตราตลาด	อัตราดอกเบี้ยคงที่		
สินทรัพย์ทางการเงิน				
เงินฝากธนาคาร	31,958,025.63	-	-	31,958,025.63
กองทุน	-	-	918,899,599.14	918,899,599.14
ดอกเบี้ยค้างรับ	-	-	8,064.98	8,064.98
ตราสารอนุพันธ์	-	-	7,832,592.63	7,832,592.63
ลูกหนี้จากการขายเงินลงทุน	-	-	90,884,700.00	90,884,700.00
รวม	31,958,025.63	-	1,017,624,956.75	1,049,582,982.38
หนี้สินทางการเงิน				
ตราสารอนุพันธ์	-	-	24,243,300.54	24,243,300.54
เจ้าหนี้จากการซื้อเงินลงทุน	-	-	90,884,700.00	90,884,700.00
เจ้าหนี้จากการรับซื้อคืนหน่วยลงทุน	-	-	1,219,535.64	1,219,535.64
ค่าใช้จ่ายค้างจ่าย	-	-	1,700,905.19	1,700,905.19
รวม	-	-	118,048,441.37	118,048,441.37

9.3 ความเสี่ยงด้านอัตราแลกเปลี่ยน

ณ วันที่ 31 มกราคม 2569 และ 2568 กองทุนฯ มีบัญชีที่เป็นเงินตราต่างประเทศ ดังนี้

	ดอลลาร์สหรัฐอเมริกา	
	2569	2568
เงินลงทุน (มูลค่ายุติธรรม)	21,889,852.13	27,298,642.32
เงินฝากธนาคาร	944.50	182,236.36
ลูกหนี้จากการขายเงินลงทุน	60,000.00	-
เจ้าหนี้จากการซื้อเงินลงทุน	-	2,700,000.00

กองทุนเปิดพรินซิเพิล โกลบอล เฮลธ์ อินโนเวชั่น
หมายเหตุประกอบงบการเงิน
สำหรับปีสิ้นสุดวันที่ 31 มกราคม 2569

หน่วย : บาท

9.4 ความเสี่ยงด้านตลาด

ความเสี่ยงที่เกิดจากการที่ราคา หรือผลตอบแทนของตราสารปรับตัวขึ้นลง เนื่องจากความผันผวนของปัจจัยต่างๆ ที่เกี่ยวข้อง เช่น ภาวะเศรษฐกิจ สังคม การเมือง ภาวะตลาดเงิน ตลาดทุน อัตราแลกเปลี่ยน อัตราดอกเบี้ย เป็นต้น อย่างไรก็ตาม กองทุนฯ จะวิเคราะห์จากข้อมูลพื้นฐานของตราสาร และภาวะของตลาด และพิจารณากระจายการลงทุนในตราสารต่าง ๆ แต่ละรายบริษัท เพื่อกำหนดสัดส่วนการลงทุนที่เหมาะสม และสอดคล้องกับนโยบายการลงทุนของแต่ละกองทุน โดยคัดเลือกตราสารที่น่าสนใจลงทุนตามปัจจัยพื้นฐาน และศักยภาพของผู้ออกตราสาร โดยคำนึงถึงภาวะเศรษฐกิจ การเมือง และภาวะตลาดเงิน และตลาดทุน ซึ่งอาจส่งผลกระทบต่อการลงทุนในตราสารดังกล่าว

9.5 ความเสี่ยงด้านสภาพคล่อง

เป็นความเสี่ยงที่เกิดจากการที่ไม่สามารถขายหน่วยลงทุน หรือตราสารที่กองทุนได้ลงทุนไว้ได้ เนื่องจากกองทุนหรือตราสารที่ลงทุนของกองทุนอาจมีสภาพคล่องน้อย กองทุนจึงอาจขายหลักทรัพย์ดังกล่าวไม่ได้ ในช่วงเวลาที่ต้องการหรืออาจไม่ได้ราคาตามที่ต้องการ อย่างไรก็ตาม กองทุนฯ จะเน้นลงทุนในหลักทรัพย์ที่มีสภาพคล่องอย่างเพียงพอเพื่อลดความเสี่ยงในส่วนนี้

9.6 ความเสี่ยงของประเทศที่ลงทุน

เนื่องจากกองทุนฯ อาจจะลงทุนในหน่วยลงทุนของกองทุน หรือตราสารของกองทุนรวมในต่างประเทศ กองทุนฯ จึงมีความเสี่ยงของประเทศที่ลงทุน เช่น การเปลี่ยนแปลงของปัจจัยพื้นฐาน สภาวะทางเศรษฐกิจ การเมือง ค่าเงิน และนโยบายต่างประเทศ โดยปัจจัยเหล่านี้อาจมีผลกระทบต่อราคาหน่วยลงทุน หรือหลักทรัพย์ที่กองทุนลงทุน อย่างไรก็ตาม กองทุนฯ ได้มีการวิเคราะห์ความเสี่ยงทางด้านปัจจัยพื้นฐาน สภาวะทางเศรษฐกิจ การเมือง ค่าเงิน และนโยบายต่างประเทศ ของประเทศที่ลงทุนอย่างสม่ำเสมอเพื่อลดความเสี่ยงในส่วนนี้

10. การอนุมัติงบการเงิน

งบการเงินนี้ได้รับอนุมัติให้ออกโดยผู้มีอำนาจของกองทุนฯ เมื่อวันที่ 31 มีนาคม 2569

ค่าใช้จ่ายที่เรียกเก็บจากกองทุนรวม
กองทุนเปิดพรินซิเพิล โกลบอล เฮลธ์ อินโนเวชั่น
สำหรับปีสิ้นสุดวันที่ 31 มกราคม 2569

ค่าใช้จ่ายที่เรียกเก็บจากกองทุนรวม * (Fund's Direct Expenses)	จำนวนเงิน (ล้านบาท)	% ของมูลค่า ทรัพย์สินสุทธิ
ค่าธรรมเนียมจัดการกองทุน (Management Fee)**		
- ชนิดสะสมมูลค่า	12,141.07	1.6052
ค่าธรรมเนียมผู้ดูแลผลประโยชน์ (Trustee Fee)**		
- ชนิดสะสมมูลค่า	242.82	0.0321
ค่าธรรมเนียมนายทะเบียนหน่วยลงทุน (Registrar Fee)**		
- ชนิดสะสมมูลค่า	2,428.21	0.3210
ค่าที่ปรึกษาการลงทุน (Advisory Fee)	ไม่มี	ไม่มี
ค่าสอบบัญชี	32.00	0.0042
ค่าใช้จ่ายอื่น	29.33	0.0039
ค่าโฆษณา ประชาสัมพันธ์และส่งเสริมการขาย		
ในช่วงเสนอขายหน่วยลงทุนครั้งแรก		
ภายหลังเสนอขายหน่วยลงทุนครั้งแรก	-	-
รวมค่าใช้จ่ายทั้งหมด***	14,873.43	1.9664

หมายเหตุ * ค่าธรรมเนียมและค่าใช้จ่ายต่างๆ ได้รวมภาษีมูลค่าเพิ่ม ภาษีธุรกิจเฉพาะหรือภาษีอื่นใดในตนเองเดียวกัน (ถ้ามี) ไว้แล้ว

** ค่าธรรมเนียมจัดการกองทุน ค่าธรรมเนียมผู้ดูแลผลประโยชน์ และค่าธรรมเนียมนายทะเบียนหน่วยลงทุน
ของแต่ละชนิดหน่วยลงทุน จะคำนวณเป็น %ของมูลค่าทรัพย์สินสุทธิตามชนิดหน่วยลงทุนนั้น

*** ไม่รวมค่านายหน้าซื้อขายหลักทรัพย์และค่าธรรมเนียมต่างๆ ที่เกิดขึ้นจากการซื้อขายหลักทรัพย์
และค่าใช้จ่ายภาษีตราสารหนี้ (ถ้ามี)

ค่าใช้จ่ายในการซื้อขายหลักทรัพย์
กองทุนเปิดพรินซิเพิล โกลบอล เฮลธ์ อินโนเวชั่น
สำหรับปีสิ้นสุดวันที่ 31 มกราคม 2569

ค่าใช้จ่ายในการซื้อขายหลักทรัพย์ *	จำนวนเงิน (บาท)	% ของมูลค่า ทรัพย์สินสุทธิ
ค่านายหน้า และค่าธรรมเนียมต่างๆ จากการซื้อขายหลักทรัพย์	162,719.09	0.02

หมายเหตุ * ค่าใช้จ่ายในการซื้อขายหลักทรัพย์ ได้รวมภาษีมูลค่าเพิ่ม ภาษีธุรกิจเฉพาะหรือภาษีอื่นใดในตนเองเดียวกัน (ถ้ามี)
ไว้แล้ว และค่าใช้จ่ายดังกล่าวถือเป็นค่าใช้จ่ายของกองทุนรวม

ข้อมูลอัตราส่วนหนี้สินการลงทุนของกองทุนรวม
กองทุนเปิดพรินซิเพิล โกลบอล เฮลธ์ อินโนเวชั่น
สำหรับปีสิ้นสุดวันที่ 31 มกราคม 2569

	(ร้อยละ)
อัตราส่วนหนี้สินการลงทุนของกองทุนรวม	28.06

1. แนวทางในการใช้สิทธิออกเสียงและการดำเนินการใช้สิทธิออกเสียง

แนวทางในการใช้สิทธิออกเสียงและการดำเนินการใช้สิทธิออกเสียง

ผู้ลงทุนสามารถตรวจสอบแนวทางในการใช้สิทธิออกเสียงและการดำเนินการใช้สิทธิออกเสียงในการประชุมผู้ถือหุ้นของบริษัทต่างๆ ในรอบปีปฏิทิน ได้จาก website ของบริษัทจัดการ (www.principal.th)

2. รายชื่อบุคคลที่เกี่ยวข้องที่มีการทำธุรกรรมกับกองทุนรวม

รายชื่อบุคคลที่เกี่ยวข้องที่มีการทำธุรกรรมกับกองทุนรวม กองทุนเปิดพรินซิเพิล โกลบอล เฮลธ์ อินโนเวชั่น ตั้งแต่วันที่ 1 กุมภาพันธ์ 2568 ถึงวันที่ 31 มกราคม 2569
- ไม่มี -
หมายเหตุ : ผู้ลงทุนสามารถตรวจสอบการทำธุรกรรมกับบุคคลที่เกี่ยวข้องกับกองทุนรวมได้ที่ บริษัทจัดการโดยตรง หรือที่ website ของบริษัทจัดการ (www.principal.th) และสำนักงาน ก.ล.ต. (www.sec.or.th)

3. รายชื่อผู้จัดการกองทุนรวม

รายชื่อผู้จัดการกองทุนที่บริหารจัดการกองทุนรวม กองทุนเปิดพรินซิเพิล โกลบอล เฮลธ์ อินโนเวชั่น
1. นายศุภกร ดุลยธัญ 2. นายวิทยา เจนจรัส โชติ 3. นายวรพจน์ คุณาประสิทธิ์ 4. นายปัญญาธิ์ สิวราภรณ์สกุล 5. น.ส.นันทนัช กิติเฉลิมเกียรติ 6. นายสิริวิษณุ กังวานเวชกุล
หมายเหตุ : ผู้ลงทุนสามารถดูรายชื่อผู้จัดการกองทุนทั้งหมดได้ที่ website ของ บริษัทจัดการ (www.principal.th)

4. รายงานรายละเอียดการรับค่าตอบแทน หรือประโยชน์อื่นใดที่มีใช้ดอกเบี้ย หรือผลประโยชน์ทั่วไปที่เกิดจากการลงทุน

- ไม่มี -

5. รายงานการรับผลประโยชน์ตอบแทนเนื่องจากการที่กองทุนใช้บริการบุคคลอื่น (Soft Commission) ของธุรกิจกองทุนรวม

รายงานการรับผลประโยชน์ตอบแทนเนื่องจากการที่กองทุนใช้บริการบุคคลอื่น (Soft Commission)					
ของธุรกิจกองทุนรวม					
ลำดับ	ชื่อผู้ให้ผลประโยชน์ตอบแทน	ผลประโยชน์ตอบแทนที่ได้รับ			เหตุผลในการรับผลประโยชน์ตอบแทน
		บทวิเคราะห์	สิทธิในการจองหุ้น IPO	อื่นๆ	
1	ธนาคาร กรุงเทพ จำกัด (มหาชน)	✓			เพื่อเป็นข้อมูลประกอบการตัดสินใจลงทุน
2	บริษัทหลักทรัพย์ บัวหลวง จำกัด (มหาชน)	✓			
3	บริษัทหลักทรัพย์ ซีเอส อินเทอร์เน็ตเนชั่นแนล (ประเทศไทย) จำกัด	✓	✓		
4	บริษัทหลักทรัพย์ ซิตี้คอร์ป (ประเทศไทย) จำกัด	✓			
5	บริษัทหลักทรัพย์ ดีบีเอส วิกเกอร์ (ประเทศไทย) จำกัด	✓			
6	บริษัทหลักทรัพย์ ฟินันเซีย ไซรัส จำกัด (มหาชน)	✓			
7	HO CHI MINH CITY SECURITIES CORPORATION	✓			
8	ธนาคาร กสิกรไทย จำกัด(มหาชน)	✓			
9	บริษัทหลักทรัพย์ เคจีไอ (ประเทศไทย) จำกัด (มหาชน)	✓			
10	บริษัทหลักทรัพย์ เกียรตินาคินภัทร จำกัด (มหาชน)	✓			
11	บริษัทหลักทรัพย์ กสิกรไทย จำกัด (มหาชน)	✓			
12	บริษัทหลักทรัพย์เมย์แบงก์ กิมเอ็ง (ประเทศไทย) จำกัด (มหาชน)	✓			
13	MAYBANK KIM ENG SECURITIES (VIETNAM) LIMITED	✓			
14	ธนาคาร ไทยพาณิชย์ จำกัด(มหาชน)	✓			
15	บริษัทหลักทรัพย์ อินโนเวสต์เอ็กซ์ จำกัด	✓			
16	SAIGON SECURITIES INCORPORATION	✓			
17	บริษัทหลักทรัพย์ ธนชาด จำกัด (มหาชน)	✓			
18	บริษัทหลักทรัพย์ ทีเอส โก้ จำกัด (มหาชน)	✓			
19	บริษัทหลักทรัพย์ ยูโอบี เคซีเอียน (ประเทศไทย) จำกัด	✓			
20	VIET CAPITAL SECURITIES CORPORATION	✓			

6. คำนายหน้าทั้งหมดจากการที่บริษัทตั้งซื้อขายหลักทรัพย์ฯ

กองทุนเปิดพรินซิเพิล โกลบอล เฮลธ์ อินโนเวชั่น
 ตารางรายละเอียดคำนายหน้าซื้อขายหลักทรัพย์
 ตั้งแต่วันที่ 1 กุมภาพันธ์ 2568 ถึงวันที่ 31 มกราคม 2569

อันดับ	รายชื่อบริษัทนายหน้า	คำนายหน้าจากการ ซื้อขายหลักทรัพย์ (หน่วย : บาท)	ร้อยละของค่านายหน้า ทั้งหมด
1	บริษัทหลักทรัพย์ ดีบีเอส วิคเคอร์ส (ประเทศไทย) จำกัด	92,771.68	57.01
2	บริษัทหลักทรัพย์ ยูโอบี เคย์เฮียน (ประเทศไทย) จำกัด (มหาชน)	69,947.41	42.99
รวมคำนายหน้าทั้งหมด		162,719.09	100.00

7. รายละเอียดการลงทุน การกู้ยืมเงิน และการก่อภาระผูกพัน

รายละเอียดการลงทุน การกู้ยืมเงิน และการก่อภาระผูกพัน

ณ วันที่ 31 มกราคม 2569

รายละเอียดการลงทุน

กองทุนเปิดพรินซิเพิล โกลบอล เฮลธ์ อินโนเวชั่น

	มูลค่าตามราคาตลาด (บาท) ^{*1}	% NAV
หลักทรัพย์หรือทรัพย์สินต่างประเทศ		
หน่วยลงทุน ^{*2} / ประเทศลักเซมเบิร์ก	687,582,145.25	99.55
หลักทรัพย์หรือทรัพย์สินในประเทศ		
เงินฝากธนาคาร	3,004,286.14	0.44
เงินฝากเงินตราต่างประเทศ	29,671.46	0.00
อื่น ๆ		
ทรัพย์สินอื่น	6,549,029.75	0.95
หนี้สินอื่น	(6,455,530.46)	(0.93)
มูลค่าทรัพย์สินสุทธิ	690,709,602.14	100.00

หมายเหตุ : ^{*1} มูลค่าตามราคาตลาดที่รวมดอกเบี้ยค้างรับแล้ว

^{*2} หน่วยลงทุนกองทุน UT-Equity-USD / ประเทศลักเซมเบิร์ก

รายงานสรุปจำนวนเงินลงทุนในตราสารแห่งนี้ เงินฝากหรือตราสารกึ่งหนี้กึ่งทุน ของกองทุนรวม

รายงานสรุปเงินลงทุน

กองทุนเปิดพรินซิเพิล โกลบอล เฮลธ์ อินโนเวชั่น

กลุ่มของตราสาร	มูลค่าตาม	
	ราคาตลาด (บาท)*	% NAV
(ก) ตราสารภาครัฐไทยและตราสารภาครัฐต่างประเทศ		
- ตราสารภาครัฐไทย	- ไม่มี -	- ไม่มี -
- ตราสารภาครัฐต่างประเทศ	- ไม่มี -	- ไม่มี -
(ข) ตราสารที่ธนาคารที่มีกฎหมายเฉพาะจัดตั้งขึ้น ธนาคารพาณิชย์ หรือบริษัทเงินทุน เป็นผู้ออก ผู้ส่งจ่าย ผู้รับรอง ผู้รับอ่าวัด ผู้สืบทอด หรือ ผู้ค้ำประกัน	3,033,957.60	0.44
(ค) ตราสารที่มีอันดับความน่าเชื่อถืออยู่ในอันดับที่สามารถลงทุนได้ (investment grade)	- ไม่มี -	- ไม่มี -
(ง) ตราสารที่มีอันดับความน่าเชื่อถืออยู่ในอันดับต่ำกว่าอันดับที่สามารถลงทุนได้ (investment grade) หรือตราสารที่ไม่ได้รับการจัดอันดับความน่าเชื่อถือ	- ไม่มี -	- ไม่มี -

สัดส่วนเงินลงทุนขั้นสูง (upper limit) ที่บริษัทจัดการคาดว่าจะลงทุนในตราสาร
กลุ่ม (ง) 15% NAV

หมายเหตุ : * มูลค่าตามราคาตลาดที่รวมดอกเบี้ยค้างรับแล้ว

รายละเอียดตัวตราสารและอันดับความน่าเชื่อถือของตราสารทุกตัวใน Port

กองทุนเปิดพรินซิเพิล โกลบอล เฮลธ์ อินโนเวชั่น

ประเภท	ผู้ออก	ผู้ค้ำ/ ผู้รับรอง/ ผู้สืบทอด	วันครบ กำหนด	อันดับ ความ น่าเชื่อถือ	จำนวนเงินต้น/ มูลค่าหน้าตั๋ว	มูลค่าตาม ราคาตลาด ^{*1}
1 เงินฝาก ธนาคาร	ธนาคารกสิกรไทย จำกัด (มหาชน)	-	-	AA+	3,003,555.52	3,004,286.14
2 เงินฝากเงินตรา ต่างประเทศ	ธนาคารกสิกรไทย จำกัด (มหาชน)	-	-	AA+	29,667.69	29,671.46

หมายเหตุ : ^{*1} มูลค่าตามราคาตลาดที่รวมดอกเบี้ยค้างรับแล้ว

8. มูลค่าเงินลงทุนและอัตราส่วนการลงทุนในกองทุนอื่นที่บดจ.เดียวกันเป็นผู้รับผิดชอบดำเนินการ

- ไม่มี -

9. สัดส่วนผู้ถือหุ้นหน่วยเกิน 1 ใน 3 (%)

- ไม่มี -

10. การบันทึกมูลค่าตราสารหนี้หรือสิทธิเรียกร้องดังกล่าวเป็น 0 ในกรณีที่ผู้ออกตราสารหนี้หรือลูกหนี้แห่ง
สิทธิเรียกร้องผิดนัดชำระหนี้หรือมีพฤติการณ์ว่าจะไม่สามารถชำระหนี้ได้

- ไม่มี -

11. การรับชำระหนี้ด้วยทรัพย์สินอื่น

- ไม่มี -

12. การถือหุ้นเกินข้อกำหนดในการใช้สิทธิออกเสียง โดยให้ระบุจำนวนบุคคลที่ถือหุ้นลงทุนเกินข้อกำหนด
ดังกล่าว พร้อมทั้งช่องทางการตรวจสอบข้อมูลสัดส่วนการถือหุ้นของบุคคลนั้นด้วย

- ไม่มี -



บริษัทหลักทรัพย์จัดการกองทุน ฟรินซิเพิล จำกัด

44 อาคารซีไอเอ็มบี ไทย ชั้น 16 ถนนหลังสวน แขวงลุมพินี เขตปทุมวัน กรุงเทพฯ 10330

โทรศัพท์ 0 2686 9500 โทรสาร 0 2657 3167 www.principal.th

In alliance with  CIMB