

รายงานสถานะการลงทุน

รอบระยะเวลาบัญชี 6 เดือน

กองทุนเปิดพริ้นซิเพิล โกลบอล อีควิตี้ ESG

ตั้งแต่วันที่ 1 พฤษภาคม 2567 - 31 ตุลาคม 2567

เรียน ท่านผู้ถือหุ้นหน่วยลงทุน

บริษัทหลักทรัพย์จัดการกองทุน พรินซิเพิล จำกัด (บลจ. พรินซิเพิล) ขอนำเสนอรายงานสำหรับระยะเวลา ตั้งแต่วันที่ 1 พฤษภาคม 2567 ถึง วันที่ 31 ตุลาคม 2567 ของกองทุนเปิดพรินซิเพิล โกลบอล อีควิตี้ ESG กองทุนมีนโยบายการลงทุนในหรือมีไว้ซึ่งหน่วยลงทุนของกองทุนรวมต่างประเทศเพียงกองทุนเดียวคือ Schroder International Selection Fund Global Sustainable Growth (กองทุนหลัก) ชนิดหน่วยลงทุน (Share Class) C Acc USD โดยเฉลี่ยในรอบปีบัญชีไม่น้อยกว่าร้อยละ 80 ของมูลค่าทรัพย์สินสุทธิของกองทุน โดยกองทุนหลักบริหารและจัดการโดย Schroder Investment Management (Europe) S.A. ซึ่งกองทุนหลักมีการบริหารจัดการแบบเชิงรุก (Active Management) และเน้นลงทุนในตราสารทุนและที่เกี่ยวข้องกับตราสารทุนของบริษัททั่วโลก กองทุนหลักจะรักษาระดับด้านความยั่งยืนโดยรวมที่สูงกว่าดัชนี MSCI AC World (Net TR) ตามการพิจารณาซึ่งเป็นไปตามเกณฑ์ของผู้จัดการกองทุน กองทุนจะลงทุนในบริษัทที่มีหลักธรรมาภิบาลที่ดีตามหลักเกณฑ์ของผู้จัดการการลงทุน

จากประมาณการของ IMF ล่าสุดคาดว่าเศรษฐกิจโลกมีแนวโน้มขยายตัว 3.2% ในปี 2024 และ 3.2% ในปี 2025 เศรษฐกิจสหรัฐฯ จะขยายตัว 2.8% ในปี 2024 และ 2.2% ในปี 2025 เศรษฐกิจยุโรป จะขยายตัว 0.8% ในปี 2024 และ 1.2% ในปี 2025 เศรษฐกิจญี่ปุ่น จะขยายตัว 0.3% ในปี 2024 และ 1.1% ในปี 2025 เศรษฐกิจจีน จะขยายตัว 4.8% ในปี 2024 และ 4.5% ในปี 2025 ตลาดที่พัฒนาแล้ว (DM) คาดว่าระดับเงินเฟ้อจะกลับสู่เป้าหมายในปี 2568 โดยได้รับแรงหนุนจากความต้องการของผู้บริโภคที่เป็นปกติและการแข่งขันที่เพิ่มขึ้น เศรษฐกิจสหรัฐฯ เติบโตดีกว่า กลุ่มประเทศ DM อื่น โดยในปี 2566 และ 2567 โดยมีอัตราการเติบโต 2.5%–3% ในขณะที่กลุ่มประเทศ DM ส่วนใหญ่ซบเซาที่ 0%–1% นอกจากนี้สหรัฐฯ ยังได้รับผลกระทบน้อยกว่าประเทศอื่น อันเนื่องมาจากความอ่อนแอของเศรษฐกิจจีน ประเทศในยุโรปโดยเฉพาะอย่างยิ่งเยอรมนี ได้รับผลกระทบจากการค้าที่อ่อนแอของจีนและการแข่งขันนำเข้าจากจีนที่เพิ่มมากขึ้น ในปี 2568 คาดว่าการเติบโตของยุโรปมีแนวโน้มที่จะฟื้นตัวเข้าสู่ภาวะปกติมากขึ้น เนื่องจากอัตราดอกเบี้ยที่ลดลง ธนาคารกลางประเทศญี่ปุ่น (BOJ) ยังคงมีอัตราดอกเบี้ยนโยบายในระดับต่ำ และจะยังคงขึ้นอัตราดอกเบี้ยอย่างค่อยเป็นค่อยไป แม้ว่าตลาดจะผันผวนและค่าเงินเยนแข็งค่าก็ตาม ญี่ปุ่นเป็นประเทศเดียวใน DM ที่มีอัตราเงินเฟ้อที่สูงขึ้นส่งผลให้การคาดการณ์เงินเฟ้อสูงขึ้น จีนเผชิญกับความท้าทายของตนเอง โดยเผชิญกับปัญหาสินค้าคงคลังที่อยู่อาศัยล้นเกิน ความต้องการของผู้บริโภคที่อ่อนแอ และความตึงเครียดทางการค้าที่เพิ่มขึ้น เพื่อเป็นการตอบสนอง รัฐบาลจีนเพิ่งประกาศมาตรการที่ออกแบบมาเพื่อเพิ่มราคาสินทรัพย์และบรรเทาการลดลงของราคาที่อยู่อาศัย ความเสี่ยงทางภูมิรัฐศาสตร์ยังคงมีความสำคัญซึ่งเป็นที่มาของความไม่แน่นอน ตั้งแต่ความขัดแย้งในตะวันออกกลางและยูเครน นอกจากนี้ ยังต้องจับตาผลกระทบจากการขึ้นภาษีนำเข้า (Tariffs) ของสหรัฐอเมริกา ที่จะมีการค้าทั่วโลก

ณ สิ้นเดือนตุลาคม 2024 กองทุน Schroder International Selection Fund Global Sustainable Growth มีการกระจายการลงทุนในหุ้น 43 ตัว โดยกระจายลงทุนในหลากหลาย Sector

สุดท้ายนี้ บลจ. พรินซิเพิล ขอขอบคุณท่านผู้ถือหน่วยลงทุนทุกท่าน ที่ได้มอบความไว้วางใจลงทุนในกองทุนรวม
ของ บลจ. พรินซิเพิล

ขอแสดงความนับถือ

บริษัทหลักทรัพย์จัดการกองทุน พรินซิเพิล จำกัด

ความเห็นของผู้ดูแลผลประโยชน์

เรียน ผู้ถือหุ้นหน่วยลงทุน กองทุนเปิดพรินซิเพิล โกลบอล อีควิตี้ ESG

ข้าพเจ้า บมจ.ธนาคารกสิกรไทย ในฐานะผู้ดูแลผลประโยชน์ได้ดูแลการจัดการ กองทุนเปิดพรินซิเพิล โกลบอล อีควิตี้ ESG ซึ่งจัดการโดย บริษัท หลักทรัพย์จัดการกองทุนพรินซิเพิล จำกัด สำหรับระยะเวลาตั้งแต่วันที่ 1 พฤษภาคม พ.ศ. 2567 ถึงวันที่ 31 ตุลาคม พ.ศ. 2567 แล้ว

ข้าพเจ้าเห็นว่า บริษัท หลักทรัพย์จัดการกองทุนพรินซิเพิล จำกัด ได้ปฏิบัติตามหน้าที่ในการ จัดการ กองทุนเปิดพรินซิเพิล โกลบอล อีควิตี้ ESG เหมาะสมตามสมควรแห่งวัตถุประสงค์ ที่ได้กำหนดไว้ในโครงการและภายใต้พระราชบัญญัติหลักทรัพย์และตลาดหลักทรัพย์ พ.ศ. 2535

ขอแสดงความนับถือ
บมจ. ธนาคารกสิกรไทย



(นายวิรัตน์ สิมะทองธรรม)
รองผู้อำนวยการฝ่ายบริการธุรกิจหลักทรัพย์



(นายวุฒิชัย รอดภัย)
หัวหน้าส่วนฝ่ายบริการธุรกิจหลักทรัพย์

วันที่ 11 พฤศจิกายน พ.ศ. 2567

Fund name PRINCIPAL GESG-A

Inception date 20/05/2022

ผลการดำเนินงาน ณ วันที่ 31/10/2024

มูลค่าทรัพย์สินสุทธิ (บาท) 81,967,931.78

มูลค่าหน่วยลงทุน (บาท) 12.1397

ผลตอบแทนย้อนหลัง	ผลตอบแทนของกองทุน	เกณฑ์มาตรฐาน**	Information Ratio	ความผันผวน (standard deviation)	ความผันผวน (standard deviation) ของตัวชี้วัด
3M	-1.51%	1.41%	-0.82	16.80%	12.95%
6M	3.35%	8.26%	-0.74	14.51%	11.14%
1Y*	23.35%	28.55%	-0.35	13.65%	10.81%
Y3*	n/a	n/a	n/a	n/a	n/a
Y5*	n/a	n/a	n/a	n/a	n/a
Y10*	n/a	n/a	n/a	n/a	n/a
YTD	6.57%	13.44%	-0.64	13.94%	11.05%
Since Inception*	8.23%	11.78%	-0.22	15.98%	13.83%

(*) = % Annualized Return หากกองทุนจัดตั้งมาแล้ว 1 ปีขึ้นไป (365 วัน)

**** เกณฑ์มาตรฐานที่ใช้**

ตั้งแต่ วันที่ 1 กรกฎาคม 2567 เป็นต้นไปใช้ WORLDN Index adjusted with FX hedging cost 85% + WORLDN Index (THB) 15%

ตั้งแต่ วันที่ 20 พฤษภาคม 2565 - วันที่ 30 มิถุนายน 2567 ใช้ M1WD index adjusted with FX hedging cost 85% + M1WD Index (THB) 15%

Fund name PRINCIPAL GESG-C

Inception date 02/08/2022

ผลการดำเนินงาน ณ วันที่ 31/10/2024

มูลค่าทรัพย์สินสุทธิ (บาท) 838,146,183.12

มูลค่าหน่วยลงทุน (บาท) 12.1399

ผลตอบแทนย้อนหลัง	ผลตอบแทนของกองทุน	เกณฑ์มาตรฐาน**	Information Ratio	ความผันผวน (standard)	ความผันผวน (standard deviation) ของตัวชี้วัด
3M	-1.51%	1.41%	-0.82	16.80%	12.95%
6M	3.35%	8.26%	-0.74	14.51%	11.14%
1Y*	23.35%	28.55%	-0.35	13.65%	10.81%
Y3*	n/a	n/a	n/a	n/a	n/a
Y5*	n/a	n/a	n/a	n/a	n/a
Y10*	n/a	n/a	n/a	n/a	n/a
YTD	6.57%	13.44%	-0.64	13.94%	11.05%
Since Inception*	7.42%	11.07%	-0.23	15.34%	13.02%

(*) = % Annualized Return หากกองทุนจัดตั้งมาแล้ว 1 ปีขึ้นไป (365 วัน)

** เกณฑ์มาตรฐานที่ใช้

ตั้งแต่ วันที่ 1 กรกฎาคม 2567 เป็นต้นไปใช้ WORLDN Index adjusted with FX hedging cost 85% + WORLDN Index (THB) 15%

ตั้งแต่ วันที่ 2 สิงหาคม 2565 - วันที่ 30 มิถุนายน 2567 ใช้ M1WD index adjusted with FX hedging cost 85% + M1WD Index (THB) 15%

Schroders

Schroder International Selection Fund Global Sustainable Growth

C Accumulation USD | Data as at 10.31.2024

Fund objectives and investment policy

The fund aims to provide capital growth by investing in equities of companies worldwide which meet the investment manager's sustainability criteria.

The Fund has environmental and/or social characteristics (within the meaning of Article 8 SFDR).

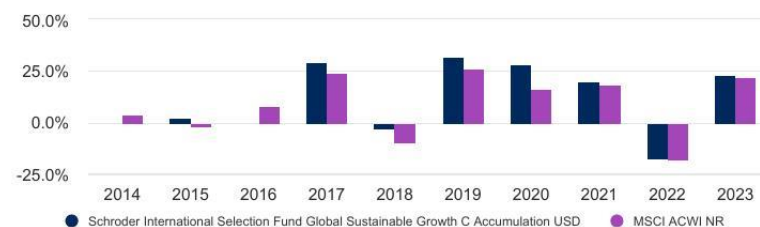
Relevant risks associated with an investment in this fund are shown below and should be carefully considered before making any investment. Past Performance is not a guide to future performance and may not be repeated. The value of investments and the income from them may go down as well as up and investors may not get back the amounts originally invested. Exchange rate changes may cause the value of investments to fall as well as rise. Performance data does not take into account any commissions and costs, if any, charged when units or shares of any fund, as applicable, are issued and redeemed.

Share class performance (%)

Cumulative performance	1 month	3 months	YTD	1 year	3 years	5 years	10 years
Share class (Net)	-3.5	0.2	10.8	30.6	13.2	87.6	198.1
Comparator	-2.2	2.6	16.0	32.8	17.5	69.1	138.1

12 month performance	Discrete yearly performance (%) - Oct					Calendar year performance				
	2019	2020	2021	2022	2023	2019	2020	2021	2022	2023
	2020	2021	2022	2023	2024					
Share class (Net)	18.9	39.4	-21.9	10.9	30.6	32.0	28.5	20.2	-17.3	23.4
Comparator	4.9	37.3	-20.0	10.5	32.8	26.6	16.3	18.5	-18.4	22.2

Performance over 10 years (%)



Ratings and accreditation



Please refer to the Source and ratings information section for details on the icons shown above.

Fund facts

Fund manager	Scott MacLennan Charles Somers
Managed fund since	08.01.2022 ; 11.23.2010
Fund management company	Schroder Investment Management (Europe) S.A.
Domicile	Luxembourg
Fund launch date	11.23.2010
Share class launch date	11.23.2010
Fund base currency	USD
Share class currency	USD
Fund size (Million)	USD 5,829.38
Number of holdings	43
Comparator	MSCI ACWI NR
Unit NAV	USD 428.3567
Dealing frequency	Daily
Distribution frequency	No Distribution

Fees & expenses

Entry charge up to	1.00%
Annual management fee	0.650%
Ongoing charge	0.83%
Redemption fee	0.00%

Purchase details

Minimum initial subscription	USD 1,000.0 ; EUR 1,000.0 or their near equivalent in any other freely convertible currency.
------------------------------	--

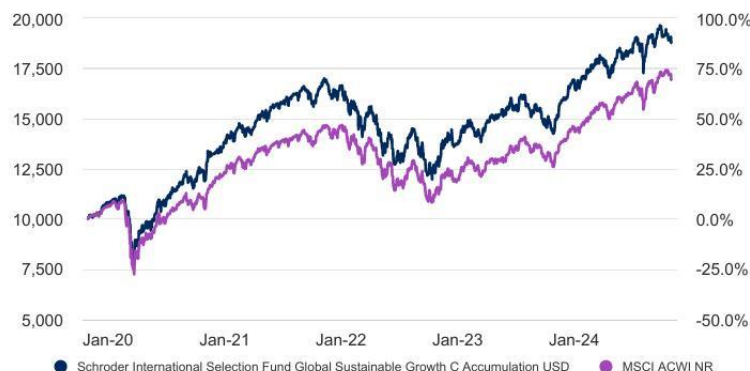
Codes

ISIN	LU0557290854
CUSIP	L8146N435
Bloomberg	SGDWDCA LX
SEDOL	B5V1N30
Reuters code	LU0557290854.LUF

Schroders Schroder International Selection Fund Global Sustainable Growth

C Accumulation USD | Data as at 10.31.2024

5 year return of USD 10,000



The chart is for illustrative purposes only and does not reflect an actual return on any investment.

Returns are calculated bid to bid (which means performance does not include the effect of any initial charges), net income reinvested, net of fees.

Risk considerations

Concentration risk: The fund may be concentrated in a limited number of geographical regions, industry sectors, markets and/or individual positions. This may result in large changes in the value of the fund, both up or down.

Counterparty risk: The fund may have contractual agreements with counterparties. If a counterparty is unable to fulfil their obligations, the sum that they owe to the fund may be lost in part or in whole.

Currency risk: If the fund's investments are denominated in currencies different to the fund's base currency, the fund may lose value as a result of movements in foreign exchange rates, otherwise known as currency rates. If the investor holds a share class in a different currency to the base currency of the fund, investors may be exposed to losses as a result of movements in currency rates.

Derivatives risk: Derivatives, which are financial instruments deriving their value from an underlying asset, may be used for investment purposes and/ or to manage the portfolio efficiently. A derivative may not perform as expected, may create losses greater than the cost of the derivative and may result in losses to the fund.

Emerging markets & frontier risk: Emerging markets, and especially frontier markets, generally carry greater political, legal, counterparty, operational and liquidity risk than developed markets.

Liquidity risk: In difficult market conditions, the fund may not be able to sell a security for full value or at all. This could affect performance and could cause the fund to defer or suspend redemptions of its shares, meaning investors may not be able to have immediate access to their holdings.

Market risk: The value of investments can go up and down and an investor may not get back the amount initially invested.

Operational risk: Operational processes, including those related to the safekeeping of assets, may fail. This may result in losses to the fund.

Performance risk: Investment objectives express an intended result but there is no guarantee that such a result will be achieved. Depending on market conditions and the macro economic environment, investment objectives may become more difficult to achieve.

Sustainability risk: The fund has environmental and/or social characteristics. This means it may have limited exposure to some companies, industries or sectors and may forego certain investment opportunities, or dispose of certain holdings, that do not align with its sustainability criteria chosen by the investment manager. The fund may invest in companies that do not reflect the beliefs and values of any particular investor.

Synthetic risk & reward indicator (SRRI)



The risk category was calculated using historical performance data and may not be a reliable indicator of the fund's future risk profile. The fund's risk category is not guaranteed to remain fixed. Please see the Key Investor Information Document for more information.

Risk statistics & financial ratios

	Fund	Comparator
Annual volatility (%) (3y)	16.7	16.5
Alpha (%) (3y)	-1.2	-
Beta (3y)	1.0	-
Sharpe ratio (3y)	0.1	0.2
Information ratio (3y)	-0.3	-
Dividend Yield (%)	1.7	-
Price to book	4.3	-
Price to earnings	26.1	-
Predicted Tracking error (%)	4.4	-

Source: Morningstar, and Schroders for the Predicted tracking error. The above ratios are based on bid to bid price based performance data. These financial ratios refer to the average of the equity holdings contained in the fund's portfolio and in the benchmark (if mentioned) respectively.

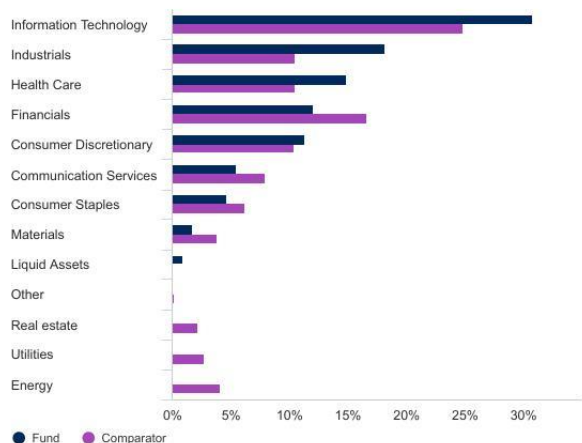
Schroders

Schroder International Selection Fund Global Sustainable Growth

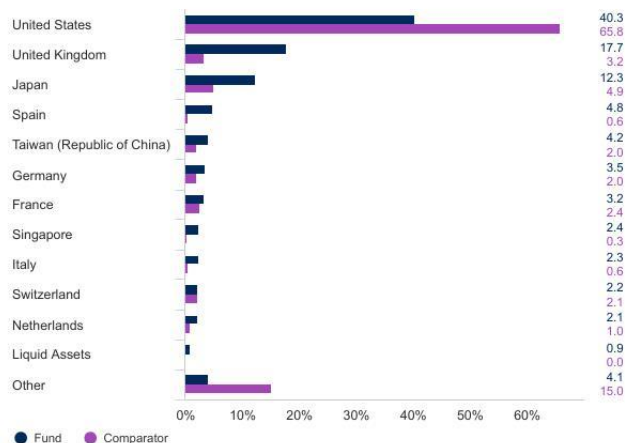
C Accumulation USD | Data as at 10.31.2024

Asset allocation

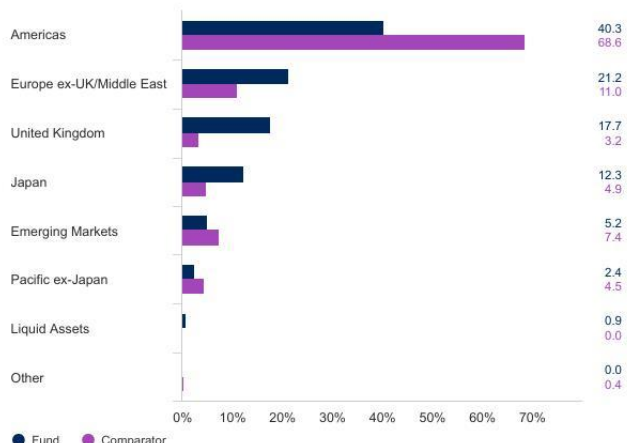
Sector (%)



Geographical breakdown (%)



Region (%)



Top 10 holdings (%)

Holding name	%
Microsoft Corp	6.2
Alphabet Inc	5.5
Taiwan Semiconductor Manufacturing Co Ltd	4.2
Unilever PLC	3.6
SAP SE	3.5
Schneider Electric SE	3.2
Hitachi Ltd	3.2
RELX PLC	2.9
Booking Holdings Inc	2.7
Keyence Corp	2.7

Source: Schroders. Top holdings and asset allocation are at fund level.

Contact information

Schroder Investment Management (Europe) S.A.
 5, rue Höhenhof
 Sennigerberg
 Luxembourg
 L-1736
 Tel: +352 341 342 202
 Fax: +352 341 342 342

For your security, communications may be recorded or monitored.

Schroders Schroder International Selection Fund Global Sustainable Growth

C Accumulation USD | Data as at 10.31.2024

Information relating to changes in fund manager, investment objective, benchmark and corporate action information

On 02.11.2017 Schroder ISF Global Demographic Opportunities changed its name to Schroder ISF Global Sustainable Growth. With effect from 01.02.2011, the Fund, previously named Schroder ISF Global Demographics & Wealth Dynamics, changed its name to Schroder ISF Global Demographic Opportunities.

Benchmarks: (If applicable)

Some performance differences between the fund and the benchmark may arise because the fund performance is calculated at a different valuation point from the benchmark. The fund is not managed with reference to a benchmark. The comparator benchmark has been selected because the investment manager believes that the benchmark is a suitable comparison for performance purposes given the fund's investment objective and policy.

Source and ratings information

Source of all performance data, unless otherwise stated: Morningstar, bid to bid, net income reinvested, net of fees.

Morningstar Rating: © Morningstar 2024. All Rights Reserved. The information contained herein: (1) is proprietary to Morningstar and/or its content providers; (2) may not be copied or distributed; and (3) is not warranted to be accurate, complete or timely. Neither Morningstar nor its content providers are responsible for any damages or losses arising from any use of this information. Past performance is no guarantee of future results.

Schroders Schroder International Selection Fund Global Sustainable Growth

C Accumulation USD | Data as at 10.31.2024

Important information

General:

Costs:

Certain costs associated with your investment in the fund may be incurred in a different currency to that of your investment. These costs may increase or decrease as a result of currency and exchange rate fluctuations.

If a performance fee is applicable to this fund, details of the performance fee model and its computation methodology can be found in the fund's prospectus. This includes a description of the performance fee calculation methodology, the dates on which the performance fee is paid and details of how the performance fee is calculated in relation to the fund's performance fee benchmark, which may differ from the benchmark in the fund's investment objective or investment policy.

For further information regarding the costs and charges associated with your investment, please consult the funds' offering documents and annual report.

This document does not constitute an offer to anyone, or a solicitation by anyone, to subscribe for shares of Schroder International Selection Fund (the "Company"). Nothing in this document should be construed as advice and is therefore not a recommendation to buy or sell shares. Subscriptions for shares of the Company can only be made on the basis of its latest Key Information Document and Prospectus together with the latest audited annual report (and subsequent unaudited semi-annual report, if published), copies of which can be obtained, free of charge, from Schroder Investment Management (Europe) S.A. These documents are available in English, French and German. Investment in the Company may not be suitable for all investors. Investors with any doubts as regards suitability should contact their independent investment advisers. An investment in the Company entails risks, which are fully described in the prospectus. Schroders has expressed its own views and opinions in this document and these may change. This document is issued by Schroder Investment Management (Europe) S.A., 5, rue Höhenhof, L-1736 Senningerberg, Luxembourg. R.C.S. Luxembourg: B 37.799.

This document does not constitute an offer to anyone, or a solicitation by anyone, to subscribe for shares of Schroder International Selection Fund (the "Company"). Nothing in this document should be construed as advice and is therefore not a recommendation to buy or sell shares. An investment in the Company entails risks, which are fully described in the prospectus.

Subscriptions for shares of the Company can only be made on the basis of its latest Key Information Document and prospectus, together with the latest audited annual report (and subsequent unaudited semi-annual report, if published), copies of which can be obtained, free of charge, from Schroder Investment Management (Europe) S.A.

The Shares have not been and will not be registered under the United States Securities Act of 1933, as amended ("the 1933 Act") or the securities laws of any of the states of the United States. The Shares may not be offered, sold or delivered directly or indirectly in the United States or to or for the account or benefit of any "US Person".

Schroders may decide to cease the distribution of any fund(s) in any EEA country at any time but we will publish our intention to do so on our website, in line with applicable regulatory requirements.

The fund has environmental and/or social characteristics within the meaning of Article 8 of Regulation (EU) 2019/2088 on Sustainability-related Disclosures in the Financial Services Sector (the "SFDR"). For information on sustainability-related aspects of this fund please go to www.schroders.com

Any reference to sectors/countries/stocks/securities are for illustrative purposes only and not a recommendation to buy or sell any financial instrument/securities or adopt any investment strategy.

Past Performance is not a guide to future performance and may not be repeated.

The value of investments and the income from them may go down as well as up and investors may not get back the amounts originally invested. Exchange rate changes may cause the value of investments to fall as well as rise.

Performance data does not take into account any commissions and costs, if any, charged when units or shares of any fund, as applicable, are issued and redeemed.

Schroders has expressed its own views and opinions in this document and these may change.

Information herein is believed to be reliable but Schroders does not warrant its completeness or accuracy.

The data contained in this document has been sourced by Schroders and should be independently verified. Third party data is owned or licenced by the data provider and may not be reproduced, extracted or used for any other purpose without the data provider's consent. Neither Schroders, nor the data provider, will have any liability in connection with the third-party data.

This document may contain "forward-looking" information, such as forecasts or projections. Please note that any such information is not a guarantee of any future performance and there is no assurance that any forecast or projection will be realised.

For your security, communications may be recorded or monitored.

The data contained in this document has been sourced by Schroders and should be independently verified. Third party data is owned or licenced by the data provider and may not be reproduced, extracted or used for any other purpose without the data provider's consent. Neither Schroders, nor the data provider, will have any liability in connection with the third-party data. © Morningstar 2024. All Rights Reserved. The information contained herein: (1) is proprietary to Morningstar and/or its content providers; (2) may not be copied or distributed; and (3) is not warranted to be accurate, complete or timely. Neither Morningstar nor its content providers are responsible for any damages or losses arising from any use of this information. Past performance is no guarantee of future results.

Issued by Schroder Investment Management (Europe) S.A., 5, rue Höhenhof, L-1736 Senningerberg, Luxembourg. Registration No B 37.799. © Morningstar 2024. All Rights Reserved. The information contained herein: (1) is proprietary to Morningstar and/or its content providers; (2) may not be copied or distributed; and (3) is not warranted to be accurate, complete or timely. Neither Morningstar nor its content providers are responsible for any damages or losses arising from any use of this information. Past performance is no guarantee of future results.

This material must not be issued in any jurisdiction where prohibited by law and must not be used in any way that would be contrary to local law or regulation.

Schroders Schroder International Selection Fund Global Sustainable Growth

C Accumulation USD | Data as at 10.31.2024

Schroders will be a data controller in respect of your personal data. For information on how Schroders might process your personal data, please view our Privacy Policy available at <https://www.schroders.com/en/global/individual/footer/privacy-statement/> or on request should you not have access to this webpage.

MSCI index: Source: MSCI. The MSCI information may only be used for your internal use, may not be reproduced or disseminated in any form and may not be used as a basis for or a component of any financial instruments or products or indices. None of the MSCI information is intended to constitute investment advice or a recommendation to make (or refrain from making) any kind of investment decision and may not be relied on as such. Historical data and analysis should not be taken as an indication or guarantee of any future performance analysis, forecast or prediction. The MSCI information is provided on an "as is" basis and the user of this information assumes the entire risk of any use made of this information. MSCI, each of its affiliates and each other person involved in or related to compiling, computing or creating any MSCI information (collectively, the "MSCI Parties") expressly disclaims all warranties (including, without limitation, any warranties of originality, accuracy, completeness, timeliness, non-infringement, merchantability and fitness for a particular purpose) with respect to this information. Without limiting any of the foregoing, in no event shall any MSCI Party have any liability for any direct, indirect, special, incidental, punitive, consequential (including, without limitation, lost profits) or any other damages. (www.msci.com)

It is expressly stated that the information provided in this material does not constitute an offer to purchase or sell, advertise, recommend, distribute or solicit a subscription for interests in investment products in any Latin America jurisdiction where such product would be unauthorized. This document is not intended for distribution to the public in general and must not be reproduced or distributed, entirely or partially to any individuals who are not allowed to receive it according to applicable legislation. Please read and take careful note of the country specific restrictions applicable to your country of residence.

Argentina: "It is expressly stated that the information provided in this document is not intended for distribution to the public in general as the foreign assets herein mentioned are not authorised for distribution through public offering in the Argentine Republic. No application has been or will be made with the Argentine Comisión Nacional de Valores, the Argentine securities governmental authority, to offer the Fund in Argentina".

Chile: "This is not a public offering of securities. Neither the Issuer nor the Securities have been registered with the Financial Market Commission of Chile (CMF). This document nor any other offering material in relation to the Issuer has not been submitted to or reviewed by the CMF and therefore they are not intended for the public offer of the securities in the Republic of Chile".

Colombia: "The securities have not been, and will not be, registered with the Colombian National Registry of Securities and Issuers (Registro Nacional de Valores y Emisores) or traded on the Colombian Stock Exchange (Bolsa de Valores de Colombia). Unless so registered, the securities may not be publicly offered in Colombia or traded on the Colombian Stock Exchange".

Costa Rica: "This document has been produced for the purpose of providing information about the Shares and will be provided to a maximum of 50 investors per fund in Costa Rica who are Institutional or Sophisticated Investors in accordance with the exemptions established in the Regulations on Public Offers of Values. This Document is made available on the condition that it is for the use only by the recipient and may not be passed onto any other person or be reproduced in any part. The Shares have not been and will not be offered in the course of a public offering or of equivalent marketing in Costa Rica. The Shares are the product of a private offer, in accordance with the exceptions established in the Regulation on Public Offer of Securities. No collective communication media has been used. The holder acknowledges and accepts the legal and tax regimes that apply to the private offer of securities."

El Salvador: "This Document has been produced for the purpose of providing information about the Shares. This Document is made available on the condition that it is for the use only by the recipient and may not be passed on to any other person or be reproduced in any part. The Shares have not been and will not be offered in the course of a public offering or of equivalent marketing in El Salvador and therefore, the provisions of the Stock Market Law of 1994 (Ley del Mercado de Valores) as amended, relating to registration requirements and to prospectus requirements do not apply. The Shares have thus neither been registered for public distribution in El Salvador with the Stock Superintendency nor been the subject matter of a prospectus compliant with the Stock Market Law."

Mexico: "The securities have not been and will not be registered with the National Registry of Securities, maintained by the Mexican National Banking Commission and, as a result, may not be offered or sold publicly in Mexico. The Fund may be offered or sold to qualified and institutional investors in Mexico, pursuant to the private placement exemption set forth under Article 8 of the Securities Market Law as part of a private offer."

Panama: "This Private Investment Fund is not registered nor is it subject to the supervision of the Securities Superintendence of Panama."

Paraguay: "This is not a public offering. These instruments have not been registered with the National Securities Commission (CNV) of Paraguay."

Perú: "The Shares have not been registered before the Superintendencia del Mercado de Valores (SMV) and are being placed by means of a private offer. This document has not been submitted to or reviewed by the SMV and is not for public offering. The Shares will be placed through a private offer aimed exclusively at institutional investors. Persons and/or entities that do not qualify as institutional investors should refrain from participating in the private offering of the Shares".

Uruguay: "The Securities are not and will not be registered with the Central Bank of Uruguay. The Securities are not and will not be offered publicly in or from Uruguay and are not and will not be traded on any Uruguayan stock exchange. This offer has not been and will not be announced to the public and offering materials will not be made available to the general public except in circumstances which do not constitute a public offering of securities in Uruguay, in compliance with the requirements of the Uruguayan Securities Market Law (Law N° 18.627 and Decree 322/011). The Securities will be offered in or from Uruguay only on a private placement basis. Public advertising of this offering is and will be avoided. The Fund was not created under the system provided in the Investment Funds Act 16,774 and is not registered with the Central Bank of Uruguay."

กองทุนเปิดพรินซิเพิล โกลบอล อีควิตี้ ESG
งบแสดงฐานะการเงิน
ณ วันที่ 31 ตุลาคม 2567

		2567	2566
	หมายเหตุ	บาท	บาท
สินทรัพย์			
เงินลงทุนตามราคายุติธรรม	2	920,607,083.88	532,912,516.28
เงินฝากธนาคาร		16,598,671.90	19,814,355.32
ลูกหนี้			
จากดอกเบี้ย		28,340.62	43,306.93
จากการขายเงินลงทุน		163,000.00	-
จากสัญญาอนุพันธ์		4,287,257.36	5,312,681.84
รวมสินทรัพย์		941,684,353.76	558,082,860.37
หนี้สิน			
เจ้าหนี้			
จากการซื้อเงินลงทุน		5,401,120.00	-
จากการรับซื้อคืนหน่วยลงทุน		133,542.29	10,058,700.00
จากการสัญญาอนุพันธ์		14,191,944.57	20,606,896.61
ค่าใช้จ่ายค้างจ่าย		1,803,647.38	1,055,627.46
ภาษีเงินได้ค้างจ่าย		4,251.24	6,496.06
หนี้สินอื่น		35,733.38	28,072.76
รวมหนี้สิน		21,570,238.86	31,755,792.89
สินทรัพย์สุทธิ		920,114,114.90	526,327,067.48
สินทรัพย์สุทธิ:			
ทุนที่ได้รับจากผู้ถือหน่วยลงทุน		757,923,574.73	535,075,320.79
กำไร(ขาดทุน)สะสม			
บัญชีปรับสมดุล		48,383,377.85	(4,781,762.04)
กำไร (ขาดทุน) สะสมจากการดำเนินงาน		113,807,162.32	(3,966,491.27)
สินทรัพย์สุทธิ		920,114,114.90	526,327,067.48
สินทรัพย์สุทธิต่อหน่วยที่คำนวณแยกตามประเภทผู้ถือหน่วยลงทุนมีดังนี้			
ชนิดสะสมมูลค่า		12.1397	9.8363
ชนิดผู้ลงทุนกลุ่ม		12.1399	9.8365
จำนวนหน่วยลงทุนที่จำหน่ายแล้วทั้งหมด (หน่วย) แยกตามประเภทผู้ถือหน่วยลงทุนมีดังนี้			
ชนิดสะสมมูลค่า		6,752,043.3522	8,208,101.5220
ชนิดผู้ลงทุนกลุ่ม		69,040,314.1098	45,299,430.5413
รวม		75,792,357.4620	53,507,532.0633

กองทุนเปิดพริ้นซิเพิล โกลบอล อีควิตี้ ESG
งบประกอบรายละเอียดเงินลงทุน
ณ วันที่ 31 ตุลาคม 2567

การแสดงรายละเอียดเงินลงทุนใช้การจัดกลุ่มตามประเภทของเงินลงทุน

ชื่อหลักทรัพย์	จำนวนหน่วย/ เงินต้น (หน่วย / บาท)	มูลค่ายุติธรรม (บาท)	ร้อยละของ มูลค่า เงินลงทุน
----------------	---	-------------------------	----------------------------------

เงินลงทุนต่างประเทศ

Unit Trust Foreign Equity-US Dollar

Schroder International Selection Fund Global Sustainable Growth – Class C Accumulation USD	63,665.61	920,607,083.88	100.00
---	-----------	----------------	--------

รวม Unit Trust Foreign Equity-US Dollar

920,607,083.88 100.00

รวม เงินลงทุนต่างประเทศ

920,607,083.88 100.00
ยอดรวมเงินลงทุน

920,607,083.88 100.00

กองทุนเปิดพรินซิเพิล โกลบอล อีควิตี้ ESG

งบประกอบรายละเอียดเงินลงทุน

ณ วันที่ 31 ตุลาคม 2566

การแสดงรายละเอียดเงินลงทุนใช้การจัดกลุ่มตามประเภทของเงินลงทุน

ชื่อหลักทรัพย์	จำนวนหน่วย/ เงินต้น (หน่วย / บาท)	มูลค่ายุติธรรม (บาท)	ร้อยละของ มูลค่าเงิน ลงทุน
เงินลงทุนต่างประเทศ			
Unit Trust Foreign Equity-US Dollar			
Schroder International Selection Fund Global Sustainable	45,223.18	532,912,516.28	100.00
Growth – Class C Accumulation USD			
รวม Unit Trust Foreign Equity-US Dollar		532,912,516.28	100.00
รวม เงินลงทุนต่างประเทศ		532,912,516.28	100.00
ยอดรวมเงินลงทุน		532,912,516.28	100.00

กองทุนเปิดพรินซิเพิล โกลบอล อีควิตี้ ESG		
งบกำไรขาดทุนเบ็ดเสร็จ		
สำหรับงวดหกเดือนสิ้นสุดวันที่ 31 ตุลาคม 2567		
	2567	2566
	บาท	บาท
รายได้จากการลงทุน		
รายได้ดอกเบี้ย	32,312.63	51,453.87
รวมรายได้	32,312.63	51,453.87
ค่าใช้จ่าย		
ค่าธรรมเนียมการจัดการ	4,596,935.96	5,090,657.90
ค่าธรรมเนียมผู้ดูแลผลประโยชน์	91,938.69	101,813.07
ค่าธรรมเนียมนายทะเบียน	919,387.25	1,018,131.58
ค่าธรรมเนียมผู้รับฝากทรัพย์สิน-ต่างประเทศ	105,391.28	132,762.93
ค่าธรรมเนียมวิชาชีพ	18,543.91	18,495.34
ค่าใช้จ่ายอื่น	23,144.85	91,440.83
รวมค่าใช้จ่าย	5,755,341.94	6,453,301.65
กำไร(ขาดทุน)สุทธิจากการลงทุน	(5,723,029.31)	(6,401,847.78)
รายการกำไร(ขาดทุน)สุทธิจากเงินลงทุน		
รายการกำไร(ขาดทุน)สุทธิที่เกิดขึ้นจากเงินลงทุน	15,307,842.61	30,680,677.73
รายการกำไร(ขาดทุน)สุทธิที่ยังไม่เกิดขึ้นจากเงินลงทุน	898,260.96	(47,430,150.32)
รายการกำไร(ขาดทุน)สุทธิที่เกิดขึ้นจากสัญญาอนุพันธ์	23,716,202.05	(29,016,555.32)
รายการกำไร(ขาดทุน)สุทธิที่ยังไม่เกิดขึ้นจากสัญญาอนุพันธ์	(1,220,841.98)	(11,378,942.96)
รายการกำไร(ขาดทุน)สุทธิจากอัตราแลกเปลี่ยนเงินตราต่างประเทศ	(25,097,457.84)	33,920,639.60
รวมรายการกำไร(ขาดทุน)สุทธิจากเงินลงทุนที่เกิดขึ้นและยังไม่ได้เกิดขึ้น	13,604,005.80	(23,224,331.27)
การเพิ่มขึ้น(ลดลง)ในสินทรัพย์สุทธิจากการดำเนินงานก่อนหักภาษีเงินได้	7,880,976.49	(29,626,179.05)
หัก ภาษีเงินได้	4,834.84	7,718.25
การเพิ่มขึ้น(ลดลง)ในสินทรัพย์สุทธิจากการดำเนินงานหลังหักภาษีเงินได้	7,876,141.65	(29,633,897.30)
การเพิ่มขึ้น(ลดลง)ในสินทรัพย์สุทธิจากการดำเนินงานแยกตามประเภทผู้ถือหุ้นหน่วยลงทุน มีดังนี้		
<u>ประเภทผู้ถือหุ้นหน่วยลงทุน</u>		
ชนิดสะสมมูลค่า	1,536,918.78	(6,456,665.41)
ชนิดผู้ลงทุนกลุ่ม	6,339,222.87	(23,177,231.89)
รวม	7,876,141.65	(29,633,897.30)

กองทุนเปิดพริ้นซิเพิล โกลบอล อีควิตี้ ESG
หมายเหตุประกอบงบการเงิน
สำหรับงวดหกเดือนสิ้นสุดวันที่ 31 ตุลาคม 2567

1. ลักษณะของกองทุนเปิดพริ้นซิเพิล โกลบอล อีควิตี้ ESG

กองทุนเปิดพริ้นซิเพิล โกลบอล อีควิตี้ ESG (“กองทุน”) จัดทะเบียนเป็นกองทุนร่วมกับสำนักงานคณะกรรมการกำกับหลักทรัพย์และตลาดหลักทรัพย์ (“ก.ล.ต.”) เมื่อวันที่ 20 พฤษภาคม 2565 มีเงินทุนจดทะเบียน 3,000 ล้านบาท (แบ่งเป็น 300 ล้านหน่วย มูลค่าหน่วยลงทุนละ 10 บาท) โดยมีบริษัทหลักทรัพย์จัดการกองทุน พริ้นซิเพิล จำกัด (“บริษัทจัดการ”) เป็นผู้จัดการกองทุนและนายทะเบียนหน่วยลงทุน และธนาคารกสิกรไทย จำกัด (มหาชน) เป็นผู้ดูแลผลประโยชน์ของกองทุน

กองทุนได้แบ่งชนิดหน่วยลงทุนเป็น 8 ชนิด ได้แก่ ชนิดสะสมมูลค่า ชนิดจ่ายเงินปันผล ชนิดขายคืนหน่วยลงทุนอัตโนมัติ ชนิดผู้ลงทุนสถาบัน ชนิดผู้ลงทุนกลุ่ม ชนิดผู้ลงทุนพิเศษ ชนิดช่องทางอิเล็กทรอนิกส์ และชนิดเพื่อการออม โดยปัจจุบันเปิดเสนอขายเฉพาะชนิดสะสมมูลค่า และชนิดผู้ลงทุนกลุ่ม

กองทุนมีนโยบายการลงทุนในหรือมีไว้ซึ่งหน่วยลงทุนของกองทุนรวมต่างประเทศเพียงกองทุนเดียว Schroder International Selection Fund Global Sustainable Growth (กองทุนหลัก) ชนิดหน่วยลงทุน (Share Class) C Acc USD โดยเฉลี่ยในรอบปีบัญชีไม่น้อยกว่าร้อยละ 80 ของมูลค่าทรัพย์สินสุทธิของกองทุน (Feeder Fund) ซึ่งจดทะเบียนในประเทศลักเซมเบิร์ก ส่วนที่เหลือลงทุนในหลักทรัพย์อื่นใดที่ได้รับความเห็นชอบจากสำนักงาน ก.ล.ต.

2. สรุปนโยบายการบัญชีที่สำคัญ

การวัดค่าเงินลงทุน

เงินลงทุนจะรับรู้เป็นสินทรัพย์ด้วยจำนวนต้นทุนของเงินลงทุน ณ วันที่กองทุนมีสิทธิในเงินลงทุน ต้นทุนของเงินลงทุนประกอบด้วยรายจ่ายซื้อเงินลงทุนที่กองทุนจ่ายเพื่อให้ได้มาซึ่งเงินลงทุนนั้น

- เงินลงทุนในหน่วยลงทุนของกองทุนรวมต่างประเทศแสดงในงบแสดงฐานะการเงินด้วยมูลค่าบัญชีธรรม โดยใช้อัตราหน่วยลงทุนราคาต่ำสุด ณ วันที่วัดค่าเงินลงทุน
- หลักทรัพย์ที่เป็นตราสารหนี้ในประเทศแสดงด้วยมูลค่าบัญชีธรรม โดยใช้อัตราหรืออัตราผลตอบแทนที่ประกาศโดยสมาคมตลาดตราสารหนี้ไทย ณ วันที่วัดค่าเงินลงทุน

กำไรหรือขาดทุนสุทธิที่ยังไม่เกิดขึ้นจากการปรับมูลค่าของเงินลงทุนให้เป็นมูลค่ายุติธรรมจะรับรู้ในงบกำไรขาดทุนเบ็ดเสร็จ ณ วันที่วัดค่าเงินลงทุน

ราคาทุนของเงินลงทุนที่จำหน่ายใช้วิธีถัวเฉลี่ยถ่วงน้ำหนัก

การรับรู้รายได้

ดอกเบี้ยรับรู้เป็นรายได้ตามระยะเวลาที่พึงรับ

บัญชีส่วนเกินและส่วนลดมูลค่าตราสารหนี้ตัดจำหน่ายตามวิธีอัตราดอกเบี้ยที่แท้จริง ซึ่งยอดที่ตัดจำหน่ายนี้แสดงเป็นรายการปรับปรุงกับดอกเบี้ยรับ

กำไรหรือขาดทุน จากการจำหน่ายเงินลงทุนรับรู้เป็นรายได้หรือค่าใช้จ่าย ณ วันที่จำหน่ายเงินลงทุน

รายการที่เป็นเงินตราต่างประเทศ

บัญชีที่เป็นเงินตราต่างประเทศแปลงค่าเงินบาทโดยใช้อัตราแลกเปลี่ยน ณ วันเกิดรายการ สินทรัพย์ และหนี้สินที่เป็นเงินตราต่างประเทศ ณ วันที่ในงบแสดงฐานะการเงินแปลงค่าเป็นเงินบาท โดยใช้อัตราแลกเปลี่ยน ณ วันนั้น และสัญญาซื้อขายเงินตราต่างประเทศล่วงหน้า ณ วันที่เกิดรายการ แปลงค่าเป็นเงินบาทโดยใช้อัตราตามสัญญา

กำไรหรือขาดทุนจากการแปลงค่าเงินตราต่างประเทศรับรู้เป็นรายได้หรือค่าใช้จ่ายในงบกำไรขาดทุนเบ็ดเสร็จ

ค่าใช้จ่ายที่เรียกเก็บจากกองทุนรวม
กองทุนเปิดพรินซิเพิล โกลบอล อีควิตี้ ESG
สำหรับงวดหกเดือนสิ้นสุดวันที่ 31 ตุลาคม 2567

ค่าใช้จ่ายที่เรียกเก็บจากกองทุนรวม * (Fund's Direct Expenses)	จำนวนเงิน (ล้านบาท)	% ของมูลค่า ทรัพย์สินสุทธิ
ค่าธรรมเนียมจัดการกองทุน (Management Fee) **		
- ชนิดสะสมมูลค่า	563.43	0.8070
- ชนิดผู้ลงทุนกลุ่ม	4,033.51	0.8070
ค่าธรรมเนียมผู้ดูแลผลประโยชน์ (Trustee Fee) **		
- ชนิดสะสมมูลค่า	11.27	0.0161
- ชนิดผู้ลงทุนกลุ่ม	80.67	0.0161
ค่าธรรมเนียมนายทะเบียนหน่วยลงทุน (Registrar Fee) **		
- ชนิดสะสมมูลค่า	112.69	0.1614
- ชนิดผู้ลงทุนกลุ่ม	806.70	0.1614
ค่าที่ปรึกษาการลงทุน (Advisory Fee)	ไม่มี	ไม่มี
ค่าธรรมเนียมผู้รับฝากทรัพย์สินต่างประเทศ	105.39	0.0185
ค่าสอบบัญชี	18.54	0.0033
ค่าใช้จ่ายอื่น	5.15	0.0009
ค่าโฆษณา ประชาสัมพันธ์และส่งเสริมการขาย		
ในช่วงเสนอขายหน่วยลงทุนครั้งแรก		
ภายหลังเสนอขายหน่วยลงทุนครั้งแรก	18.00	0.0032
รวมค่าใช้จ่ายทั้งหมด ***	5,755.35	1.0103

หมายเหตุ * ค่าธรรมเนียมและค่าใช้จ่ายต่างๆ ได้รวมภาษีมูลค่าเพิ่ม ภาษีธุรกิจเฉพาะหรือภาษีอื่นใดในตนเองเดียวกัน (ถ้ามี) ไว้แล้ว

** ค่าธรรมเนียมจัดการกองทุน ค่าธรรมเนียมผู้ดูแลผลประโยชน์ และค่าธรรมเนียมนายทะเบียนหน่วยลงทุนของแต่ละชนิดหน่วยลงทุน จะคำนวณเป็น % ของมูลค่าทรัพย์สินสุทธิตามชนิดหน่วยลงทุนนั้น

*** ไม่รวมค่านายหน้าซื้อขายหลักทรัพย์ ค่าธรรมเนียมต่างๆ ที่เกิดขึ้นจากการซื้อขายหลักทรัพย์ และค่าใช้จ่ายภาษีตราสารหนี้ (ถ้ามี)

ข้อมูลอัตราส่วนหมุนเวียนการลงทุนของกองทุนรวม
กองทุนเปิดพรินซิเพิล โกลบอล อีควิตี้ ESG
สำหรับงวดหกเดือนสิ้นสุดวันที่ 31 ตุลาคม 2567

	(ร้อยละ)
อัตราส่วนหมุนเวียนการลงทุนของกองทุนรวม	35.29

1. รายชื่อบุคคลที่เกี่ยวข้องที่มีการทำธุรกรรมกับกองทุนรวม

<p>รายชื่อบุคคลที่เกี่ยวข้องที่มีการทำธุรกรรมกับกองทุนรวม</p> <p>กองทุนเปิดพรินซิเพิล โกลบอล อีควิตี้ ESG</p> <p>ตั้งแต่วันที่ 1 พฤษภาคม 2567 ถึงวันที่ 31 ตุลาคม 2567</p>
- ไม่มี -
<p>หมายเหตุ : ผู้ลงทุนสามารถตรวจสอบการทำธุรกรรมกับบุคคลที่เกี่ยวข้องกับกองทุนรวมได้ที่</p> <p>บริษัทจัดการโดยตรง หรือที่ website ของบริษัทจัดการ (www.principal.th) และสำนักงาน</p> <p>ก.ล.ต. (www.sec.or.th)</p>

2. รายงานรายละเอียดการรับค่าตอบแทน หรือประโยชน์อื่นใดที่มีใช้ดอกเบี้ย หรือผลประโยชน์ทั่วไปที่เกิดจากการลงทุน

- ไม่มี -

3. รายงานการรับผลประโยชน์ตอบแทนเนื่องจากการที่กองทุนใช้บริการบุคคลอื่น (Soft Commission) ของธุรกิจกองทุนรวม

- ไม่มีการรับผลประโยชน์ตอบแทนจากการใช้บริการบุคคลอื่น (Soft Commission) -

4. คำนายหน้าทั้งหมดจากการที่บริษัทสั่งซื้อขายหลักทรัพย์ฯ

- ไม่มี - (เป็นการซื้อ/ขายหน่วยลงทุน)

5. รายละเอียดการลงทุน การกู้ยืมเงิน และการก่อหนี้ผูกพัน

รายละเอียดการลงทุน การกู้ยืมเงิน และการก่อหนี้ผูกพัน

ณ วันที่ 31 ตุลาคม 2567

รายละเอียดการลงทุน

กองทุนเปิดพรินซิเพิล โกลบอล อีควิตี้ ESG

	มูลค่าตามราคาตลาด (บาท) ^{*1}	% NAV
หลักทรัพย์หรือทรัพย์สินในประเทศ		
เงินฝากธนาคาร	16,520,351.54	1.80
เงินฝากธนาคารสกุลต่างประเทศ	106,660.98	0.01
หลักทรัพย์หรือทรัพย์สินต่างประเทศ		
หน่วยลงทุนตราสารทุนต่างประเทศ ^{*2}	920,607,083.88	100.05
อื่น ๆ		
ทรัพย์สินอื่น	4,450,257.36	0.48
หนี้สินอื่น	(21,570,238.86)	(2.34)
มูลค่าทรัพย์สินสุทธิ	920,114,114.90	100.00

หมายเหตุ : ^{*1} มูลค่าตามราคาตลาดที่รวมดอกเบี้ยค้างรับแล้ว

^{*2} หน่วยลงทุนในกองทุน UT-Equity-USD

รายงานสรุปจำนวนเงินลงทุนในตราสารแห่งนี้ เงินฝากหรือตราสารถึงหนี้ลงทุน ของกองทุนรวม

รายงานสรุปเงินลงทุน

กองทุนเปิดพรินซิเพิล โกลบอล อิกวิตี ESG

กลุ่มของตราสาร	มูลค่าตาม	
	ราคาตลาด	% NAV
	(บาท)*	
(ก) ตราสารภาครัฐไทยและตราสารภาครัฐต่างประเทศ		
- ตราสารภาครัฐไทย	- ไม่มี -	- ไม่มี -
- ตราสารภาครัฐต่างประเทศ	- ไม่มี -	- ไม่มี -
(ข) ตราสารที่ธนาคารที่มีกฎหมายเฉพาะจัดตั้งขึ้น ธนาคารพาณิชย์ หรือบริษัทเงินทุน เป็นผู้ออก ผู้ส่งจ่าย ผู้รับรอง ผู้รับอวัล ผู้สืบทอด หรือ ผู้ค้ำประกัน	16,627,012.52	1.81
(ค) ตราสารที่มีอันดับความน่าเชื่อถืออยู่ในอันดับที่สามารถลงทุนได้ (investment grade)	- ไม่มี -	- ไม่มี -
(ง) ตราสารที่มีอันดับความน่าเชื่อถืออยู่ในอันดับต่ำกว่าอันดับที่สามารถลงทุนได้ (investment grade) หรือตราสารที่ไม่ได้รับการจัดอันดับความน่าเชื่อถือ	- ไม่มี -	- ไม่มี -
สัดส่วนเงินลงทุนขั้นสูง (upper limit) ที่บริษัทจัดการคาดว่าจะลงทุนในตราสาร		
กลุ่ม (ง) 15% NAV		

หมายเหตุ : * มูลค่าตามราคาตลาดที่รวมดอกเบี้ยค้างรับแล้ว

รายละเอียดตัวตราสารและอันดับความน่าเชื่อถือของตราสารทุกตัวใน Port

กองทุนเปิดพรินซิเพิล โกลบอล อิกวิตี ESG

ประเภท	ผู้ออก	ผู้ค้ำ/ ผู้รับรอง/ ผู้สืบทอด	วันครบ กำหนด	อันดับ ความ น่าเชื่อถือ	จำนวนเงินต้น/ มูลค่าหน้าตัว	มูลค่าตาม ราคาตลาด ^{*1}
1 เงินฝาก	ธนาคารกสิกรไทย	-	-	AA+	16,493,258.92	16,520,351.54
ธนาคาร	จำกัด (มหาชน)					
2 เงินฝาก	ธนาคารกสิกรไทย	-	-	AA+	105,412.98	106,660.98
ธนาคารสกุล	จำกัด (มหาชน)					
ต่างประเทศ						
หมายเหตุ : ^{*1} มูลค่าตามราคาตลาดที่รวมดอกเบี้ยค้างรับแล้ว						

6. สัดส่วนผู้ถือหุ้นหน่วยเกิน 1 ใน 3 (%)

- ร้อยละ 39.82

7. มูลค่าเงินลงทุนและอัตราส่วนการลงทุนในกองทุนอื่นที่บดบัง.เดียวกันเป็นผู้รับผิดชอบดำเนินการ

- ไม่มี -

บริษัทหลักทรัพย์จัดการกองทุน พรินซิเพิล จำกัด

44 อาคารซีไอเอ็มบี ไทย ชั้น 16 ถนนหลังสวน แขวงลุมพินี เขตปทุมวัน กรุงเทพฯ 10330

โทรศัพท์ 0 2686 9500 โทรสาร 0 2657 3167 www.principal.th