

# กองทุนเปิดพรินซิเพิล เดลี่ เซ็ต 50 อินเด็กซ์

## Principal Daily SET 50 Index Fund

30 เมษายน 2569

### ข้อมูลกองทุน

ชื่อย่อ	PRINCIPAL SET50
ระดับความเสี่ยง	6 (เสี่ยงสูง)
ประเภทโครงการ	กองทุนตราสารทุน, กองทุนรวมดัชนี
วันที่จดทะเบียนกองทุน	14 มกราคม 2553
นโยบายการลงทุนต่างประเทศ	ไม่มี
การป้องกันความเสี่ยงจาก	ไม่มี
อัตราแลกเปลี่ยน	
จำนวนเงินลงทุนของโครงการ	3,000 ล้านบาท
จำนวนเงินลงทุนของโครงการ	299.58 ล้านบาท
ปัจจุบัน	
มูลค่าทรัพย์สินสุทธิ/หน่วย	
ชนิดสะสมมูลค่า	26.3290 บาท
ชนิดช่องทางอิเล็กทรอนิกส์	27.0396 บาท
ความเสี่ยงที่เกี่ยวข้อง	1. ความเสี่ยงทางธุรกิจ 2. ความเสี่ยงด้านตลาด 3. ความเสี่ยงจากการขาดสภาพคล่องของตราสาร 4. ความเสี่ยงจากการทำสัญญาซื้อขายล่วงหน้า
นโยบายจ่ายเงินปันผล	ไม่มี
ผู้ดูแลผลประโยชน์	ธนาคาร ไทยพาณิชย์ จำกัด (มหาชน)
นายทะเบียน	บลจ. พรินซิเพิล จำกัด
ประเภทกองทุนรวมตามที่	SET50 Index Fund
แสดงในข้อมูลที่ใช้เปรียบเทียบ	
ผลการดำเนินงานของกองทุน	
รวม ณ จุดขาย	

### ข้อมูลการซื้อขายหน่วยลงทุน

วันทำการซื้อ	ทุกวันทำการ ตั้งแต่เวลาเริ่มทำการถึงเวลา 15.30 น.
มูลค่าขั้นต่ำของการซื้อ	
ชนิดสะสมมูลค่า	1,000 บาท
ชนิดช่องทางอิเล็กทรอนิกส์	500 บาท
วันทำการขายคืน	ทุกวันทำการ ตั้งแต่เวลาเริ่มทำการถึงเวลา 15.00 น.
มูลค่าขั้นต่ำของการขาย	ไม่กำหนด
ยอดคงเหลือขั้นต่ำ	ไม่กำหนด
รับเงินค่าขายคืน	ภายใน 5 วันทำการ หลังจากวันทำการขายคืน (ประกาศ NAV T+1, คืนเงิน T+3 ธนาคาร CIMBT เวลา 11.30 น. ธนาคาร SCB/ KBANK/ BAY/ TTB/ BBL/ LHBANK/ KK/ TISCO เวลา 13.00 น.)

### Class A



### Class E



### นโยบายการลงทุน

กองทุนมีนโยบายสร้างผลตอบแทนของกองทุนรวมให้เป็นไปตามการเคลื่อนไหวของดัชนี SET50 โดยลงทุนในหรือมีไว้ซึ่งหุ้นสามัญจดทะเบียนในตลาดหลักทรัพย์ซึ่งเป็นส่วนหนึ่งของดัชนี SET50 และ/หรือหลักทรัพย์ประเภทอื่นที่มีผลในการคำนวณดัชนี SET50 และจะส่งผลให้มี net exposure ในตราสารทุนโดยเฉลี่ยในรอบปีบัญชีไม่น้อยกว่าร้อยละ 80 ของมูลค่าทรัพย์สินสุทธิของกองทุน โดยการลงทุนจะมีลักษณะเป็นการบริหารกองทุนเชิงรับ (Passive Management) โดยจะพิจารณาการลงทุนในสัดส่วนที่ใกล้เคียง หรือเท่ากับน้ำหนัก (Weighting) ที่เป็นองค์ประกอบของดัชนีดังกล่าว อย่างไรก็ตาม ในขณะใดขณะหนึ่งกองทุนอาจไม่ได้ลงทุนในหุ้นซึ่งประกอบเป็นดัชนี SET50 ครบทั้ง 50 หุ้น

### ค่าธรรมเนียมที่เรียกเก็บจากผู้ถือหน่วยลงทุน (% ของมูลค่าหน่วยลงทุน)\*

#### ค่าธรรมเนียมขาย

ชนิดสะสมมูลค่า	ไม่เกิน 1.07% (ปัจจุบัน ยกเว้น)
ชนิดช่องทางอิเล็กทรอนิกส์	ไม่เกิน 1.07% (ปัจจุบัน ยกเว้น)

#### ค่าธรรมเนียมการรับซื้อคืน

ชนิดสะสมมูลค่า	ไม่เกิน 1.07% (ปัจจุบัน ยกเว้น)
ชนิดช่องทางอิเล็กทรอนิกส์	ไม่เกิน 1.07% (ปัจจุบัน ยกเว้น)

#### ค่าธรรมเนียมการสับเปลี่ยน

อัตราเดียวกับค่าธรรมเนียมการขายและรับซื้อ
---

\*ค่าธรรมเนียมเป็นอัตราที่รวมภาษีมูลค่าเพิ่ม ภาษีธุรกิจเฉพาะ หรือภาษีอื่นใดในทำนองเดียวกันไว้แล้ว

### ค่าธรรมเนียมที่เรียกเก็บจากกองทุนรวม (% ต่อปีของ NAV)\*

#### ค่าธรรมเนียมการจัดการ

ชนิดสะสมมูลค่า	ไม่เกิน 2.14% (ปัจจุบัน 0.4279%)
ชนิดช่องทางอิเล็กทรอนิกส์	ไม่เกิน 2.14% (ปัจจุบัน ยกเว้น)

#### ผู้ดูแลผลประโยชน์

ชนิดสะสมมูลค่า	ไม่เกิน 0.09% (ปัจจุบัน 0.0374%)
ชนิดช่องทางอิเล็กทรอนิกส์	ไม่เกิน 0.09% (ปัจจุบัน 0.0374%)

#### นายทะเบียน

ชนิดสะสมมูลค่า	ไม่เกิน 0.15% (ปัจจุบัน 0.1177%)
ชนิดช่องทางอิเล็กทรอนิกส์	ไม่เกิน 0.15% (ปัจจุบัน 0.1177%)

#### ค่าใช้จ่ายอื่นๆ\*\*

ชนิดสะสมมูลค่า	ไม่เกิน 2.14% (ปัจจุบัน 0.0333%)*
ชนิดช่องทางอิเล็กทรอนิกส์	ไม่เกิน 2.14% (ปัจจุบัน 0.0333%)*

#### รวมค่าใช้จ่ายทั้งหมด

ชนิดสะสมมูลค่า	ไม่เกิน 3.45% (ปัจจุบัน 0.6163%)*
ชนิดช่องทางอิเล็กทรอนิกส์	ไม่เกิน 3.45% (ปัจจุบัน 0.1884%)*

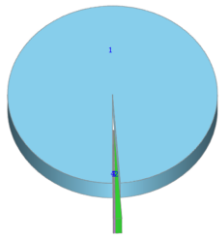
\*ข้อมูล 1 ธ.ค. 67 - 30 พ.ย. 68; ค่าธรรมเนียมเป็นอัตราที่รวมภาษีมูลค่าเพิ่ม ภาษีธุรกิจเฉพาะ หรือภาษีอื่นใดในทำนองเดียวกันไว้แล้ว

\*\*ไม่รวมค่านายหน้าซื้อขายหลักทรัพย์และค่าธรรมเนียมต่างๆที่เกิดขึ้นจากการซื้อขายหลักทรัพย์ และค่าใช้จ่ายภาษีตราสารหนี้ (ถ้ามี)

\*\*\*เพดานค่าใช้จ่ายอื่นๆ และค่าใช้จ่ายรวมเป็นอัตราเฉพาะที่ประมาณการได้เท่านั้น ส่วนค่าใช้จ่ายที่เรียกเก็บจริงเป็นอัตราที่รวมทั้งที่ประมาณการได้และประมาณการไม่ได้

Trailer fee เป็นส่วนหนึ่งของค่าธรรมเนียมการจัดการ

**สัดส่วนของประเภททรัพย์สินที่กองทุนรวมลงทุน**



1. หุ้นสามัญ 98.05%
2. บัญชีเงินฝากออมทรัพย์ 1.58%
3. อื่นๆ 0.37%

**ผลการดำเนินงาน**

	ผลการดำเนินงานย้อนหลังตามปีปฏิทิน (5 ปีย้อนหลัง)				
	2568	2567	2566	2565	2564
SET50-A (%)	-4.44	6.11	-11.37	4.69	10.92
Benchmark (%)*	-3.65	7.03	-10.65	4.20	11.76
SET50-E (%)	-4.03	6.57	-10.98	5.16	11.41
Benchmark (%)*	-3.65	7.03	-10.65	4.20	11.76

\*ผลการดำเนินงานในอดีต มิได้เป็นสิ่งยืนยันถึงผลการดำเนินงานในอนาคต  
หมายเหตุ : เป็นข้อมูล ณ วันที่ 30 เมษายน 2569 ทั้งนี้ ผู้ลงทุนสามารถดูข้อมูลที่ เป็นปัจจุบันได้ที่ [www.principal.th](http://www.principal.th)

**ชื่อทรัพย์สินและการลงทุนสูงสุด 5 อันดับแรก**

ชื่อทรัพย์สินและการลงทุนสูงสุด 5 อันดับแรก	% ของ NAV
บริษัท เดลต้า อีเลคโทรนิคส์ (ประเทศไทย) จำกัด (มหาชน) : DELTA	11.03
บริษัท ปตท. จำกัด (มหาชน) : PTT	8.13
บริษัท แอดวานซ์ อินโฟร์ เซอร์วิส จำกัด (มหาชน) : ADVANC	7.88
บริษัท กัลฟ์ ดีเวลลอปเม้นท์ จำกัด (มหาชน) : GULF	6.81
บริษัท ท่าอากาศยานไทย จำกัด (มหาชน) : AOT	6.13

หมายเหตุ : เป็นข้อมูล ณ วันที่ 30 เมษายน 2569 ทั้งนี้ ผู้ลงทุนสามารถดูข้อมูลที่ เป็นปัจจุบันได้ที่ [www.principal.th](http://www.principal.th)

	ผลการดำเนินงานย้อนหลัง							
	YTD	3 เดือน	6 เดือน	1 ปี <sup>1</sup>	3 ปี <sup>1</sup>	5 ปี <sup>1</sup>	10 ปี <sup>1</sup>	ตั้งแต่จัดตั้งกองทุน <sup>1</sup>
SET50-A (%)	19.87	13.32	17.75	30.44	5.07	3.35	3.26	6.12
Benchmark (%)	20.16	13.76	18.20	31.87	5.93	3.91	4.15	7.39
Information Ratio <sup>2</sup>	-1.53	-3.34	-1.87	-3.09	-2.89	-1.29	-1.38	-1.22
ความผันผวนผลการดำเนินงานของกองทุน (%)	21.04	22.89	18.81	18.27	15.90	14.36	16.40	17.07
ความผันผวนของดัชนีชี้วัด (%)	21.44	23.34	19.14	18.52	16.07	14.51	16.73	17.65
SET50-E (%)	20.04	13.44	18.00	31.00	5.53	3.80	n/a	7.93
Benchmark (%)	20.16	13.76	18.20	31.87	5.93	3.91	n/a	8.45
Information Ratio <sup>2</sup>	-0.72	-2.46	-0.91	-1.93	-1.39	-0.30	n/a	-0.90
ความผันผวนผลการดำเนินงานของกองทุน (%)	21.03	22.89	18.81	18.27	15.90	14.35	n/a	16.22
ความผันผวนของดัชนีชี้วัด (%)	21.44	23.34	19.14	18.52	16.07	14.51	n/a	16.37

<sup>1</sup>ผลตอบแทนที่มีอายุเกินหนึ่งปี จะแสดงเป็นผลตอบแทนต่อปี (Annualized Return)

<sup>2</sup>Information Ratio: แสดงความสามารถของผู้จัดการกองทุนในการสร้างผลตอบแทนเมื่อเทียบกับความเสี่ยง

\*เกณฑ์มาตรฐานที่ใช้ : SET50 TRI Index 100.00%

Tracking Difference (TD) ย้อนหลัง 1 ปีของกองทุนเท่ากับ SET50-A -1.44% ต่อปี SET50-E -0.88% ต่อปี

Tracking Error (TE) ย้อนหลัง 1 ปีของกองทุนเท่ากับ SET50-A 0.39% ต่อปี SET50-E 0.39% ต่อปี

\*\*ผลการดำเนินงานในอดีต มิได้เป็นสิ่งยืนยันถึงผลการดำเนินงานในอนาคต

- กองทุนนี้มีการกระจายถือครองการถือหน่วยการลงทุนจากบุคคลหรือกลุ่มบุคคลใดที่ถือหน่วยการลงทุนเกิน 1 ใน 3 เป็นสัดส่วนร้อยละ 40.01 (ณ วันที่ 30 เม.ย. 2569) โดยสามารถตรวจสอบข้อมูลผ่านเว็บไซต์ของบริษัทจัดการ ([www.principal.th](http://www.principal.th))
- การลงทุนในหน่วยลงทุน มิใช่การฝากเงิน และมีความเสี่ยงของการลงทุน ผู้ลงทุนอาจได้รับเงินลงทุนคืนมากกว่าหรือน้อยกว่าเงินลงทุนเริ่มแรกก็ได้ ดังนั้นผู้ลงทุนควรลงทุนในกองทุนนี้ เมื่อเห็นว่าการลงทุนในกองทุนรวมนี้ เหมาะสมกับวัตถุประสงค์การลงทุนของผู้ลงทุน และผู้ลงทุนยอมรับความเสี่ยงที่อาจเกิดขึ้นจากการลงทุนได้
- ในสถานการณ์ไม่ปกติ ผู้ถือหน่วยลงทุนอาจไม่สามารถขายคืนหน่วยลงทุน หรืออาจได้รับชำระค่าขายคืนหน่วยลงทุนล่าช้ากว่าระยะเวลาที่กำหนดไว้ในหนังสือชี้ชวน
- ผู้ลงทุนควรศึกษาข้อมูลในหนังสือชี้ชวนให้เข้าใจและควรเก็บหนังสือชี้ชวนไว้เป็นข้อมูล เพื่อใช้อ้างอิงในอนาคต และเมื่อมีข้อสงสัยให้สอบถามผู้ติดต่อกับผู้ลงทุนให้เข้าใจก่อนซื้อหน่วยลงทุน
- ผู้ลงทุนควรทำความเข้าใจลักษณะสินค้า(กองทุนรวม) เงื่อนไข ผลตอบแทนและความเสี่ยงก่อนตัดสินใจลงทุน
- เอกสารฉบับนี้จัดทำขึ้นเพื่อวัตถุประสงค์ในการเผยแพร่ข้อมูลเป็นการทั่วไป โดยไม่มุ่งหมายให้ถือเป็นคำแนะนำหรือการเชิญชวนให้บุคคลใดทำการซื้อ และ/หรือ ขายผลิตภัณฑ์ด้านการลงทุนประเภทต่าง ๆ ตามที่ปรากฏในเอกสารฉบับนี้ และไม่ถือเป็นการให้คำปรึกษาหรือคำแนะนำเกี่ยวกับการทำธุรกรรมที่เกี่ยวข้องกับผลิตภัณฑ์ด้านการลงทุนของบริษัทต่าง ๆ ตามที่ระบุไว้ในเอกสารนี้แต่อย่างใด

ผู้ลงทุนสามารถสอบถามข้อมูลเพิ่มเติมรับหนังสือชี้ชวน โครงการ และข้อผูกพันได้ที่บริษัทจัดการและผู้สนับสนุนการขายและรับซื้อคืนหน่วยลงทุน ได้ที่ โทร 0-2686-9595 ตั้งแต่ 8.30 น. ถึง 17.00 น. วันจันทร์-ศุกร์ (ยกเว้นวันหยุดนักขัตฤกษ์)

**บริษัทหลักทรัพย์จัดการกองทุน พรินซิเพิล จำกัด**

44 อาคาร ซีไอเอมบี ไทย ชั้น 16 ถนนหลังสวน แขวง ลุมพินี เขตปทุมวัน กรุงเทพฯ 10330 โทร 0-2686-9595 เว็บไซต์: [www.principal.th](http://www.principal.th)

## กองทุนเปิดพรินซิเพิล เดลี่ เซ็ต 50 อินเด็กซ์

## Principal Daily SET 50 Index Fund

## ชนิดสะสมมูลค่า (PRINCIPAL SET50-A)

## ประเภทกองทุนรวม / กลุ่มกองทุนรวม

ประเภทกองทุน : กองทุนตราสารทุน/ กองทุนรวมดัชนี (Index Fund)

กลุ่มกองทุนรวม : SET 50 Index Fund

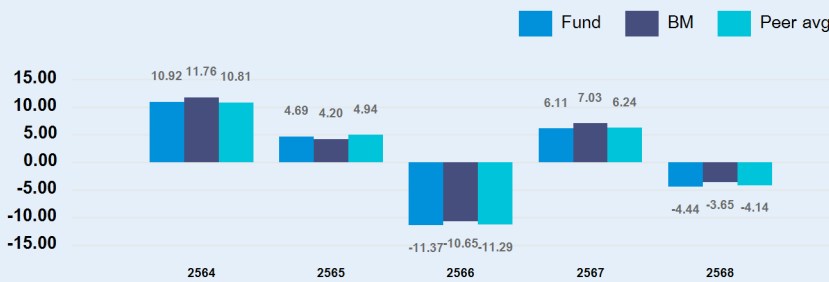
## นโยบายและกลยุทธ์การลงทุน

- กองทุนมีนโยบายสร้างผลตอบแทนของกองทุนรวมให้เป็นไปตามการเคลื่อนไหวของดัชนี SET50 โดยลงทุนในหรือมีไว้ซึ่งหุ้นสามัญจดทะเบียนในตลาดหลักทรัพย์ซึ่งเป็นส่วนหนึ่งของดัชนี SET50 และ/หรือหลักทรัพย์ประเภทอื่น ๆ ที่มีผลในการคำนวณดัชนี SET50 และจะส่งผลให้มี net exposure ในตราสารทุนโดยเฉลี่ยในรอบปีบัญชีไม่น้อยกว่าร้อยละ 80 ของมูลค่าทรัพย์สินสุทธิของกองทุน โดยการลงทุนจะมีลักษณะเป็นการบริหารกองทุนเชิงรับ (Passive Management) โดยจะพิจารณาการลงทุนในสัดส่วนที่ใกล้เคียง หรือเท่ากับน้ำหนัก (Weighting) ที่เป็นองค์ประกอบของดัชนีดังกล่าว อย่างไรก็ตาม ในขณะที่ใดขณะหนึ่งกองทุนอาจไม่ได้ลงทุนในหุ้นซึ่งประกอบเป็นดัชนี SET50 ครบทั้ง 50 หุ้น (ศึกษารายละเอียดเพิ่มเติมในหนังสือชี้ชวนส่วนข้อมูลกองทุนรวม)

## กลยุทธ์ในการบริหารจัดการลงทุน

บริหารกองทุนแบบเชิงรับ (Passive Management) โดยมุ่งหวังให้ผลการดำเนินงานเทียบเคียงกับดัชนี SET 50

## ผลการดำเนินงานและดัชนีชี้วัดย้อนหลัง 5 ปีปฏิทิน (%ต่อปี)



## ผลการดำเนินงานย้อนหลังแบบปักหมุด (%ต่อปี)

	YTD	3 เดือน	6 เดือน	1 ปี	3 ปี	5 ปี	10 ปี	ตั้งแต่จัดตั้ง
กองทุน	19.87%	13.32%	17.75%	30.44%	5.07%	3.35%	3.26%	6.12%
ดัชนีชี้วัด*	20.16%	13.76%	18.20%	31.87%	5.93%	3.91%	4.15%	7.39%
ค่าเฉลี่ยในกลุ่มเดียวกัน	19.35%	13.34%	17.31%	30.49%	5.14%	3.39%	3.46%	N/A
ความผันผวนกองทุน	21.04%	22.89%	18.81%	18.27%	15.90%	14.36%	16.40%	17.07%
ความผันผวนดัชนีชี้วัด	21.44%	23.34%	19.14%	18.52%	16.07%	14.51%	16.73%	17.65%

ผลตอบแทนที่มีอายุเกินหนึ่งปี จะแสดงเป็นผลตอบแทนต่อปี (Annualized Return)

ตั้งแต่ วันที่ 26 มีนาคม 2563 เป็นต้นไปใช้ SET50 TRI Index 100%

ผลการดำเนินงานในอดีต มิได้เป็นสิ่งยืนยันถึงผลการดำเนินงานในอนาคต

## ระดับความเสี่ยง



ลงทุนในตราสารทุนเป็นหลักโดยเฉลี่ยในรอบปี ไม่น้อยกว่า 80% ของ NAV

## ข้อมูลกองทุน

วันจดทะเบียนกองทุน วันที่ 14 มกราคม 2553

วันเริ่มต้น class วันที่ 14 มกราคม 2553

นโยบายการจ่ายเงินปันผล ไม่จ่าย

อายุกองทุน ไม่กำหนด

การเรียกเก็บค่าธรรมเนียมตาม ไม่มี

ผลการดำเนินงาน

ผู้จัดการกองทุน

คุณปฐมพงษ์ เรืองคณารักษ์ วันที่เริ่มบริหาร 2 สิงหาคม 2564

คุณเป็ญนุช บุณยรัตพันธุ์ วันที่เริ่มบริหาร 20 กันยายน 2560

## ดัชนีชี้วัด

SET 50 Total Return Index (SET 50 TRI) 100.00%

## คำเตือน

- การลงทุนในกองทุนรวมไม่ใช่การฝากเงิน
- ผลการดำเนินงานในอดีตของกองทุนรวมมิได้เป็นสิ่งยืนยันถึงผลการดำเนินงานในอนาคต

การเข้าร่วมต่อต้านทุจริต : ได้รับการรับรอง CAC

จัดอันดับกองทุน Morningstar

★★★★

ผู้ลงทุนสามารถศึกษาเครื่องมือ

หนังสือชี้ชวนฉบับเต็ม

บริหารความเสี่ยงด้านสภาพ  
คล่องได้ในหนังสือชี้ชวนฉบับ  
เต็ม



www.principal.th

การซื้อขายหน่วยลงทุน		การขายคืนหน่วยลงทุน		ข้อมูลเชิงสถิติ	
วันทำการซื้อ :	ทุกวันทำการ	วันทำการขายคืน :	ทุกวันทำการ	Maximum Drawdown	-28.56
เวลาทำการ :	ตั้งแต่เวลาเริ่มทำการ ถึงเวลา 15.30 น.	เวลาทำการ :	ตั้งแต่เวลาเริ่มทำการ ถึงเวลา 15.00 น.	Recovering Period	0 ปี 9 เดือน
การซื้อครั้งแรกขั้นต่ำ :	1,000.00 บาท	การขายคืนขั้นต่ำ :	ไม่กำหนด	FX Hedging	N/A
การซื้อครั้งถัดไปขั้นต่ำ :	1,000.00 บาท	ยอดคงเหลือขั้นต่ำ :	ไม่กำหนด	อัตราส่วนหมุนเวียนการลงทุน	83.47
		ระยะเวลาการรับเงินค่าขายคืน :		Sharpe Ratio	0.28
		ประกาศ NAV T+1, คืนเงิน T+3 คือ 3 วันทำการ หลังจากวันทำการขายคืน		Alpha	-0.85
				Beta	0.99
				Tracking Error	0.39
				อายุเฉลี่ยของตราสารหนี้	N/A
				Yield to Maturity	N/A

หมายเหตุ คืนเงิน T+3 คือ 3 วันทำการหลังจากวันทำการขายคืน (ภายใน 5 วันทำการ หลังจากวันทำการขายคืน)

### ค่าธรรมเนียมที่เรียกเก็บจากกองทุนรวม (% ต่อปีของ NAV)

ค่าธรรมเนียมต่อไปนี้จะส่งผลกระทบต่อผู้ลงทุน เนื่องจากจะทำให้ผลตอบแทนจากการลงทุนลดลง ดังนั้น ผู้ลงทุนควรตรวจสอบทุกครั้งก่อนตัดสินใจลงทุน

ค่าธรรมเนียม	สูงสุดไม่เกิน	เก็บจริง
การจัดการ	2.1400%	0.4279%
ค่าตอบแทนแก่ตัวแทนขายหน่วยของกองทุนรวม (trailer fee) :	มี	
รวมค่าใช้จ่าย	3.4500%	0.6163%

หมายเหตุ ข้อมูล 1 ธ.ค. 67 - 30 พ.ย. 68 ค่าธรรมเนียมเป็นอัตราที่รวมภาษีมูลค่าเพิ่ม ภาษีธุรกิจเฉพาะ หรือภาษีอื่นใดในทำนองเดียวกันไว้แล้ว

ค่าธรรมเนียมการจัดการเก็บจริง 0.428% ต่อปี

ไม่รวมค่านายหน้าซื้อขายหลักทรัพย์และค่าธรรมเนียมต่าง ๆ ที่เกิดขึ้นจากการซื้อขายหลักทรัพย์ และค่าใช้จ่ายภาษีตราสารหนี้ (ถ้ามี)

เพดานค่าใช้จ่ายอื่น ๆ และค่าใช้จ่ายรวม เป็นอัตราเฉพาะที่ประมาณการได้เท่านั้น ส่วนค่าใช้จ่ายที่เรียกเก็บจริงเป็นอัตราที่รวมทั้งที่ประมาณการได้และประมาณการไม่ได้

### ค่าธรรมเนียมที่เรียกเก็บจากผู้ถือหน่วย (% ของมูลค่าซื้อขาย)

ผู้ลงทุนจะถูกเรียกเก็บค่าธรรมเนียมต่อไปนี้อย่างตรงทุกครั้งที่ทำการซื้อขายหรือสับเปลี่ยนหน่วยลงทุน

ค่าธรรมเนียม	สูงสุดไม่เกิน	เก็บจริง
การขาย	1.0700%	ยกเว้น
การรับซื้อคืน	1.0700%	ยกเว้น
การสับเปลี่ยนหน่วยลงทุนเข้า	1.0700%	ยกเว้น
การสับเปลี่ยนหน่วยลงทุนออก	1.0700%	ยกเว้น
การโอนหน่วย	ตามที่นายทะเบียนเรียกเก็บ	ตามที่นายทะเบียนเรียกเก็บ

หมายเหตุ ค่าธรรมเนียมเป็นอัตราที่รวมภาษีมูลค่าเพิ่ม ภาษีธุรกิจเฉพาะ หรือภาษีอื่นใดในทำนองเดียวกันไว้แล้ว

### สัดส่วนประเภททรัพย์สินที่ลงทุน

การกระจายการลงทุน	% ของ NAV
หุ้นสามัญ	98.05
บัญชีเงินฝากออมทรัพย์	1.58
อื่นๆ	0.37

### ทรัพย์สินที่ลงทุน 5 อันดับแรก

ชื่อทรัพย์สิน	% ของ NAV
หุ้นสามัญ : บริษัท เดลต้า อีเลคโทรนิคส์ (ประเทศไทย) จำกัด (มหาชน) : DELTA	11.03
หุ้นสามัญ : บริษัท ปตท. จำกัด (มหาชน) : PTT	8.13
หุ้นสามัญ : บริษัท แอดวานซ์ อินโฟร์ เซอร์วิส จำกัด (มหาชน) : ADVANC	7.88
หุ้นสามัญ : บริษัท กัลฟ์ เอ็นเนอร์จี ดีเวลลอปเม้นท์ จำกัด (มหาชน) : GULF	6.81
หุ้นสามัญ : บริษัท ท่าอากาศยานไทย จำกัด (มหาชน) : AOT	6.13

## คำอธิบาย

**Maximum Drawdown** เปอร์เซ็นต์ผลขาดทุนสูงสุดของกองทุนรวมในระยะเวลา 5 ปีย้อนหลัง (หรือตั้งแต่จัดตั้งกองทุนกรณีที่ยังไม่ครบ 5 ปี) โดยวัดจากระดับ NAV ต่อหน่วยที่จุดสูงสุดไปจนถึงจุดต่ำสุดในช่วงที่ NAV ต่อหน่วยปรับตัวลดลง ค่า Maximum Drawdown เป็นข้อมูลช่วยให้ทราบถึงความเสี่ยงที่อาจจะขาดทุนจากการลงทุนในกองทุนรวม

**Recovering Period** ระยะเวลาการฟื้นตัว เพื่อเป็นข้อมูลให้ผู้ลงทุนทราบถึงระยะเวลาตั้งแต่การขาดทุนสูงสุดจนถึงระยะเวลาที่ฟื้นกลับมาที่เงินทุนเริ่มต้นใช้ระยะเวลานานเท่าใด

**FX Hedging** เปอร์เซ็นต์ของการลงทุนในสกุลเงินต่างประเทศที่มีการป้องกันความเสี่ยงจากอัตราแลกเปลี่ยน

**อัตราส่วนหมุนเวียนการลงทุน** ความถี่ของการซื้อขายหลักทรัพย์ในพอร์ตกองทุนในช่วงเวลาใดช่วงเวลาหนึ่ง โดยคำนวณจากมูลค่าที่ต่ำกว่าระหว่างผลรวมของมูลค่าการซื้อขายหลักทรัพย์กับผลรวมของมูลค่าการขายหลักทรัพย์ของกองทุนรวมในรอบระยะเวลา 1 ปีหารด้วยมูลค่า NAV ของกองทุนรวมเฉลี่ยในรอบระยะเวลาเดียวกัน กองทุนรวมที่มีค่า portfolio turnover สูง บ่งชี้ถึงการซื้อขายหลักทรัพย์บ่อยครั้งของผู้จัดการกองทุนและทำให้มีต้นทุนการซื้อขายหลักทรัพย์ที่สูง จึงต้องพิจารณาเปรียบเทียบกับผลการดำเนินงานของกองทุนรวมเพื่อประเมินความคุ้มค่าของการซื้อขายหลักทรัพย์ดังกล่าว

**Sharpe Ratio** อัตราส่วนระหว่างผลตอบแทนส่วนเพิ่มของกองทุนรวมเปรียบเทียบกับความเสี่ยงจากการลงทุน โดยคำนวณจากผลต่างระหว่างอัตราผลตอบแทนของกองทุนรวมกับอัตราผลตอบแทนที่ปราศจากความเสี่ยง (risk-free rate) หารด้วยค่าเบี่ยงเบนมาตรฐาน (standard deviation) ของกองทุนรวม ค่า Sharpe Ratio สะท้อนถึงอัตราผลตอบแทนที่กองทุนรวมควรได้รับเพิ่มขึ้นเพื่อชดเชยกับความเสี่ยงที่กองทุนรวมรับมา โดยกองทุนรวมที่มีค่า Sharpe Ratio สูงกว่าจะเป็นกองทุนที่มีประสิทธิภาพในการบริหารจัดการลงทุนที่ดีกว่า เนื่องจากได้รับผลตอบแทนส่วนเพิ่มที่สูงกว่าภายใต้ระดับความเสี่ยงเดียวกัน

**Alpha** ผลตอบแทนส่วนเกินของกองทุนรวมเมื่อเปรียบเทียบกับดัชนีชี้วัด (benchmark) โดยค่า Alpha ที่สูง หมายถึง กองทุนสามารถสร้างผลตอบแทนได้สูงกว่าดัชนีชี้วัด ซึ่งเป็นผลจากประสิทธิภาพของผู้จัดการกองทุนในการคัดเลือกหรือหาจังหวะเข้าลงทุนในหลักทรัพย์ได้อย่างเหมาะสม

**Beta** ระดับและทิศทาง การเปลี่ยนแปลงของอัตราผลตอบแทนของหลักทรัพย์ในพอร์ตการลงทุน โดยเปรียบเทียบกับอัตราการเปลี่ยนแปลงของตลาด Beta น้อยกว่า 1 แสดงว่า หลักทรัพย์ในพอร์ตการลงทุนมีการเปลี่ยนแปลงของอัตราผลตอบแทนน้อยกว่าการเปลี่ยนแปลงของอัตราผลตอบแทนของกลุ่มหลักทรัพย์ของตลาด Beta มากกว่า 1 แสดงว่า หลักทรัพย์ในพอร์ตการลงทุนมีการเปลี่ยนแปลงของอัตราผลตอบแทนมากกว่าการเปลี่ยนแปลงของอัตราผลตอบแทนของกลุ่มหลักทรัพย์ของตลาด

**Tracking Error** อัตราผลตอบแทนของกองทุนมีประสิทธิภาพในการเลียนแบบดัชนีชี้วัด โดยหาก tracking error ต่ำ หมายถึงกองทุนรวมมีประสิทธิภาพในการสร้างผลตอบแทนให้ใกล้เคียงกับดัชนีชี้วัด กองทุนรวมที่มีค่า tracking error สูง จะมีอัตราผลตอบแทนโดยเฉลี่ยห่างจากดัชนีชี้วัดมากขึ้น

**Yield to Maturity** อัตราผลตอบแทนจากการลงทุนในตราสารหนี้โดยถือจนครบกำหนดอายุ ซึ่งคำนวณจากดอกเบี้ยที่ได้รับในอนาคตตลอดอายุตราสารและเงินต้นที่จะได้รับคืน นำมาคิดลดเป็นมูลค่าปัจจุบัน โดยใช้วัดอัตราผลตอบแทนของกองทุนรวมตราสารหนี้ คำนวณจากค่าเฉลี่ยถ่วงน้ำหนักของ Yield to Maturity ของตราสารหนี้แต่ละตัวที่กองทุนมีการลงทุน และเนื่องจาก Yield to Maturity มีหน่วยมาตรฐานเป็นเปอร์เซ็นต์ต่อปี จึงสามารถนำไปใช้เปรียบเทียบอัตราผลตอบแทนระหว่างกองทุนรวมตราสารหนี้ที่มีนโยบายถือครองตราสารหนี้จนครบกำหนดอายุและมีลักษณะการลงทุนที่ใกล้เคียงกันได้

บริษัทหลักทรัพย์จัดการกองทุน พรินซิเพิล จำกัด

เลขที่ 44 อาคารธนาคารซีไอเอ็มบี ไทย ชั้น 16 ถนนหลังสวน แขวงลุมพินี เขตปทุมวัน กรุงเทพฯ 10330 โทร (662) 686-9500 เว็บไซต์: [www.principal.th](http://www.principal.th)

## กองทุนเปิดพรินซิเพิล เดลี่ เซ็ท 50 อินเด็กซ์

## Principal Daily SET 50 Index Fund

## ชนิดช่องทางอิเล็กทรอนิกส์ (PRINCIPAL SET50-E)

## ประเภทกองทุนรวม / กลุ่มกองทุนรวม

ประเภทกองทุน : กองทุนตราสารทุน/ กองทุนรวมดัชนี (Index Fund)

กลุ่มกองทุนรวม : SET 50 Index Fund

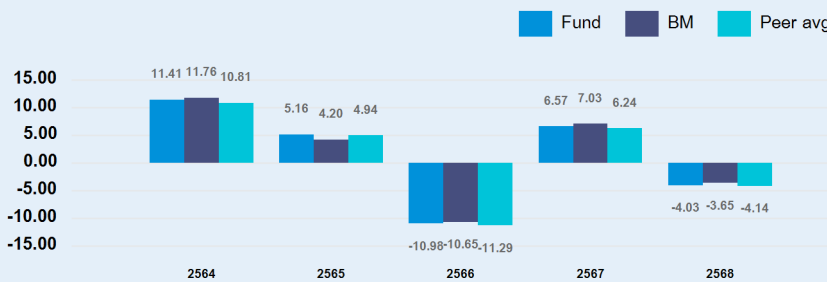
## นโยบายและกลยุทธ์การลงทุน

- กองทุนมีนโยบายสร้างผลตอบแทนของกองทุนรวมให้เป็นไปตามการเคลื่อนไหวของดัชนี SET50 โดยลงทุนในหรือมีไว้ซึ่งหุ้นสามัญจดทะเบียนในตลาดหลักทรัพย์ซึ่งเป็นส่วนหนึ่งของดัชนี SET50 และ/หรือหลักทรัพย์ประเภทอื่นๆที่มีผลในการคำนวณดัชนี SET50 และจะส่งผลให้มี net exposure ในตราสารทุนโดยเฉลี่ยในรอบปีบัญชีไม่น้อยกว่าร้อยละ 80 ของมูลค่าทรัพย์สินสุทธิของกองทุน โดยการลงทุนจะมีลักษณะเป็นการบริหารกองทุนเชิงรับ (Passive Management) โดยจะพิจารณาลงทุนในสัดส่วนที่ใกล้เคียง หรือเท่ากับน้ำหนัก (Weighting) ที่เป็นองค์ประกอบของดัชนีดังกล่าว อย่างไรก็ตาม ในขณะใดขณะหนึ่งกองทุนอาจไม่ได้ลงทุนในหุ้นซึ่งประกอบเป็นดัชนี SET50 ครบทั้ง 50 หุ้น (ศึกษารายละเอียดเพิ่มเติมในหนังสือชี้ชวนส่วนข้อมูลกองทุนรวม)

## กลยุทธ์ในการบริหารจัดการลงทุน

บริหารกองทุนแบบเชิงรับ (Passive Management) โดยมุ่งหวังให้ผลการดำเนินงานเทียบเคียงกับดัชนี SET 50

## ผลการดำเนินงานและดัชนีชี้วัดย้อนหลัง 5 ปีปฏิทิน (%ต่อปี)



## ผลการดำเนินงานย้อนหลังแบบปักหมุด (%ต่อปี)

	YTD	3 เดือน	6 เดือน	1 ปี	3 ปี	5 ปี	10 ปี	ตั้งแต่จัดตั้ง
กองทุน	20.04%	13.44%	18.00%	31.00%	5.53%	3.80%	N/A	7.93%
ดัชนีชี้วัด*	20.16%	13.76%	18.20%	31.87%	5.93%	3.91%	N/A	8.45%
ค่าเฉลี่ยในกลุ่มเดียวกัน	19.35%	13.34%	17.31%	30.49%	5.14%	3.39%	N/A	N/A
ความผันผวนกองทุน	21.03%	22.89%	18.81%	18.27%	15.90%	14.35%	N/A	16.22%
ความผันผวนดัชนีชี้วัด	21.44%	23.34%	19.14%	18.52%	16.07%	14.51%	N/A	16.37%

ผลตอบแทนที่มีอายุเกินหนึ่งปี จะแสดงเป็นผลตอบแทนต่อปี (Annualized Return)

ตั้งแต่ วันที่ 26 มีนาคม 2563 เป็นต้นไปใช้ SET50 TRI Index 100%

ผลการดำเนินงานในอดีต มิได้เป็นสิ่งยืนยันถึงผลการดำเนินงานในอนาคต

## ระดับความเสี่ยง



ลงทุนในตราสารทุนเป็นหลักโดยเฉลี่ยในรอบปี ไม่น้อยกว่า 80% ของ NAV

## ข้อมูลกองทุน

วันจดทะเบียนกองทุน วันที่ 14 มกราคม 2553

วันเริ่มต้น class วันที่ 23 มีนาคม 2563

นโยบายการจ่ายเงินปันผล ไม่จ่าย

อายุกองทุน ไม่กำหนด

การเรียกเก็บค่าธรรมเนียมตาม ไม่มี

ผลการดำเนินงาน

ผู้จัดการกองทุน

คุณปฐมพงษ์ เรืองคนารักษ์ วันที่เริ่มบริหาร 2 สิงหาคม 2564

คุณปุกณัช บุณยรัตพันธุ์ วันที่เริ่มบริหาร 20 กันยายน 2560

## ดัชนีชี้วัด

SET 50 Total Return Index (SET 50 TRI) 100.00%

## คำเตือน

- การลงทุนในกองทุนรวมไม่ใช่การฝากเงิน
- ผลการดำเนินงานในอดีตของกองทุนรวมมิได้เป็นสิ่งยืนยันถึงผลการดำเนินงานในอนาคต

การเข้าร่วมต่อต้านทุจริต : ได้รับการรับรอง CAC

จัดอันดับกองทุน Morningstar

★★★★★

ผู้ลงทุนสามารถศึกษาเครื่องมือ

หนังสือชี้ชวนฉบับเต็ม

บริหารความเสี่ยงด้านสภาพ  
คล่องได้ในหนังสือชี้ชวนฉบับ  
เต็ม



www.principal.th

การซื้อขายหน่วยลงทุน		การขายคืนหน่วยลงทุน		ข้อมูลเชิงสถิติ	
วันทำการซื้อ :	ทุกวันทำการ	วันทำการขายคืน :	ทุกวันทำการ	Maximum Drawdown	-27.86
เวลาทำการ :	ตั้งแต่เวลาเริ่มทำการ ถึงเวลา 15.30 น.	เวลาทำการ :	ตั้งแต่เวลาเริ่มทำการ ถึงเวลา 15.00 น.	Recovering Period	0 ปี 9 เดือน
การซื้อครั้งแรกขั้นต่ำ :	500.00 บาท	การขายคืนขั้นต่ำ :	ไม่กำหนด	FX Hedging	N/A
การซื้อครั้งถัดไปขั้นต่ำ :	500.00 บาท	ยอดคงเหลือขั้นต่ำ :	ไม่กำหนด	อัตราส่วนหมุนเวียนการลงทุน	83.47
		ระยะเวลาการรับเงินค่าขายคืน :		Sharpe Ratio	0.31
		ประกาศ NAV T+1, คืนเงิน T+3 คือ 3 วันทำการ หลังจากวันทำการขายคืน		Alpha	-0.40
				Beta	0.99
				Tracking Error	0.39
				อายุเฉลี่ยของตราสารหนี้	N/A
				Yield to Maturity	N/A

หมายเหตุ คืนเงิน T+3 คือ 3 วันทำการหลังจากวันทำการขายคืน (ภายใน 5 วันทำการ หลังจากวันทำการขายคืน)

### ค่าธรรมเนียมที่เรียกเก็บจากกองทุนรวม (% ต่อปีของ NAV)

ค่าธรรมเนียมต่อไปนี้จะส่งผลกระทบต่อผู้ลงทุน เนื่องจากจะทำให้ผลตอบแทนจากการลงทุนลดลง ดังนั้น ผู้ลงทุนควรตรวจสอบทุกครั้งก่อนตัดสินใจลงทุน

ค่าธรรมเนียม	สูงสุดไม่เกิน	เก็บจริง
การจัดการ	2.1400%	ยกเว้น
ค่าตอบแทนแก่ตัวแทนขายหน่วยของกองทุนรวม (trailer fee) :	ไม่มี	
รวมค่าใช้จ่าย	3.4500%	0.1884%

หมายเหตุ ข้อมูล 1 ธ.ค. 67 - 30 พ.ย. 68 ค่าธรรมเนียมเป็นอัตราที่รวมภาษีมูลค่าเพิ่ม ภาษีธุรกิจเฉพาะ หรือภาษีอื่นใดในทำนองเดียวกันไว้แล้ว

ค่าธรรมเนียมการจัดการเก็บจริง 0% ต่อปี

ไม่รวมค่านายหน้าซื้อขายหลักทรัพย์และค่าธรรมเนียมต่าง ๆ ที่เกิดขึ้นจากการซื้อขายหลักทรัพย์ และค่าใช้จ่ายภาษีตราสารหนี้ (ถ้ามี)

เพดานค่าใช้จ่ายอื่น ๆ และค่าใช้จ่ายรวม เป็นอัตราเฉพาะที่ประมาณการได้เท่านั้น ส่วนค่าใช้จ่ายที่เรียกเก็บจริงเป็นอัตราที่รวมทั้งประมาณการได้และประมาณการไม่ได้

### ค่าธรรมเนียมที่เรียกเก็บจากผู้ถือหน่วย (% ของมูลค่าซื้อขาย)

ผู้ลงทุนจะถูกเรียกเก็บค่าธรรมเนียมต่อไปนี้อย่างตรงทุกครั้งที่ทำการซื้อขายหรือสับเปลี่ยนหน่วยลงทุน

ค่าธรรมเนียม	สูงสุดไม่เกิน	เก็บจริง
การขาย	1.0700%	ยกเว้น
การรับซื้อคืน	1.0700%	ยกเว้น
การสับเปลี่ยนหน่วยลงทุนเข้า	1.0700%	ยกเว้น
การสับเปลี่ยนหน่วยลงทุนออก	1.0700%	ยกเว้น
การโอนหน่วย	ตามที่นายทะเบียนเรียกเก็บ	ตามที่นายทะเบียนเรียกเก็บ

หมายเหตุ ค่าธรรมเนียมเป็นอัตราที่รวมภาษีมูลค่าเพิ่ม ภาษีธุรกิจเฉพาะ หรือภาษีอื่นใดในทำนองเดียวกันไว้แล้ว

### สัดส่วนประเภททรัพย์สินที่ลงทุน

การกระจายการลงทุน	% ของ NAV
หุ้นสามัญ	98.05
บัญชีเงินฝากออมทรัพย์	1.58
อื่นๆ	0.37

### ทรัพย์สินที่ลงทุน 5 อันดับแรก

ชื่อทรัพย์สิน	% ของ NAV
หุ้นสามัญ : บริษัท เดลต้า อีเลคโทรนิคส์ (ประเทศไทย) จำกัด (มหาชน) : DELTA	11.03
หุ้นสามัญ : บริษัท ปตท. จำกัด (มหาชน) : PTT	8.13
หุ้นสามัญ : บริษัท แอดวานซ์ อินโฟร์ เซอร์วิส จำกัด (มหาชน) : ADVANC	7.88
หุ้นสามัญ : บริษัท กัลฟ์ เอ็นเนอร์จี ดีเวลลอปเม้นท์ จำกัด (มหาชน) : GULF	6.81
หุ้นสามัญ : บริษัท ท่าอากาศยานไทย จำกัด (มหาชน) : AOT	6.13

## คำอธิบาย

**Maximum Drawdown** เปรอ์เซ็นต์ผลขาดทุนสูงสุดของกองทุนรวมในระยะเวลา 5 ปีย้อนหลัง (หรือตั้งแต่จัดตั้งกองทุนกรณีที่ยังไม่ครบ 5 ปี) โดยวัดจากระดับ NAV ต่อหน่วยที่จุดสูงสุดไปจนถึงจุดต่ำสุดในช่วงที่ NAV ต่อหน่วยปรับตัวลดลง ค่า Maximum Drawdown เป็นข้อมูลช่วยให้ทราบถึงความเสี่ยงที่อาจจะขาดทุนจากการลงทุนในกองทุนรวม

**Recovering Period** ระยะเวลาการฟื้นตัว เพื่อเป็นข้อมูลให้ผู้ลงทุนทราบถึงระยะเวลาตั้งแต่การขาดทุนสูงสุดจนถึงระยะเวลาที่ฟื้นกลับมาที่เงินทุนเริ่มต้นใช้ระยะเวลานานเท่าใด

**FX Hedging** เปรอ์เซ็นต์ของการลงทุนในสกุลเงินต่างประเทศที่มีการป้องกันความเสี่ยงจากอัตราแลกเปลี่ยน

**อัตราส่วนหมุนเวียนการลงทุน** ความถี่ของการซื้อขายหลักทรัพย์ในพอร์ตกองทุนในช่วงเวลาใดช่วงเวลาหนึ่ง โดยคำนวณจากมูลค่าที่ต่ำกว่าระหว่างผลรวมของมูลค่าการซื้อขายหลักทรัพย์กับผลรวมของมูลค่าการขายหลักทรัพย์ของกองทุนรวมในรอบระยะเวลา 1 ปีหารด้วยมูลค่า NAV ของกองทุนรวมเฉลี่ยในรอบระยะเวลาเดียวกัน กองทุนรวมที่มีค่า portfolio turnover สูง บ่งชี้ถึงการซื้อขายหลักทรัพย์บ่อยครั้งของผู้จัดการกองทุนและทำให้มีต้นทุนการซื้อขายหลักทรัพย์ที่สูง จึงต้องพิจารณาเปรียบเทียบกับผลการดำเนินงานของกองทุนรวมเพื่อประเมินความคุ้มค่าของการซื้อขายหลักทรัพย์ดังกล่าว

**Sharpe Ratio** อัตราส่วนระหว่างผลตอบแทนส่วนเพิ่มของกองทุนรวมเปรียบเทียบกับความเสี่ยงจากการลงทุน โดยคำนวณจากผลต่างระหว่างอัตราผลตอบแทนของกองทุนรวมกับอัตราผลตอบแทนที่ปราศจากความเสี่ยง (risk-free rate) หารด้วยค่าเบี่ยงเบนมาตรฐาน (standard deviation) ของกองทุนรวม ค่า Sharpe Ratio สะท้อนถึงอัตราผลตอบแทนที่กองทุนรวมควรได้รับเพิ่มขึ้นเพื่อชดเชยกับความเสี่ยงที่กองทุนรวมรับมา โดยกองทุนรวมที่มีค่า Sharpe Ratio สูงกว่าจะเป็นกองทุนที่มีประสิทธิภาพในการบริหารจัดการลงทุนที่ดีกว่า เนื่องจากได้รับผลตอบแทนส่วนเพิ่มที่สูงกว่าภายใต้ระดับความเสี่ยงเดียวกัน

**Alpha** ผลตอบแทนส่วนเกินของกองทุนรวมเมื่อเปรียบเทียบกับดัชนีชี้วัด (benchmark) โดยค่า Alpha ที่สูง หมายถึง กองทุนสามารถสร้างผลตอบแทนได้สูงกว่าดัชนีชี้วัด ซึ่งเป็นผลจากประสิทธิภาพของผู้จัดการกองทุนในการคัดเลือกหรือหาจังหวะเข้าลงทุนในหลักทรัพย์ได้อย่างเหมาะสม

**Beta** ระดับและทิศทาง การเปลี่ยนแปลงของอัตราผลตอบแทนของหลักทรัพย์ในพอร์ตการลงทุน โดยเปรียบเทียบกับอัตราการเปลี่ยนแปลงของตลาด Beta น้อยกว่า 1 แสดงว่า หลักทรัพย์ในพอร์ตการลงทุนมีการเปลี่ยนแปลงของอัตราผลตอบแทนน้อยกว่าการเปลี่ยนแปลงของอัตราผลตอบแทนของกลุ่มหลักทรัพย์ของตลาด Beta มากกว่า 1 แสดงว่า หลักทรัพย์ในพอร์ตการลงทุนมีการเปลี่ยนแปลงของอัตราผลตอบแทนมากกว่าการเปลี่ยนแปลงของอัตราผลตอบแทนของกลุ่มหลักทรัพย์ของตลาด

**Tracking Error** อัตราผลตอบแทนของกองทุนมีประสิทธิภาพในการเลียนแบบดัชนีชี้วัด โดยหาก tracking error ต่ำ หมายถึงกองทุนรวมมีประสิทธิภาพในการสร้างผลตอบแทนให้ใกล้เคียงกับดัชนีชี้วัด กองทุนรวมที่มีค่า tracking error สูง จะมีอัตราผลตอบแทนโดยเฉลี่ยห่างจากดัชนีชี้วัดมากขึ้น

**Yield to Maturity** อัตราผลตอบแทนจากการลงทุนในตราสารหนี้โดยถือจนครบกำหนดอายุ ซึ่งคำนวณจากดอกเบี้ยที่ได้รับในอนาคตตลอดอายุตราสารและเงินต้นที่จะได้รับคืน นำมาคิดลดเป็นมูลค่าปัจจุบัน โดยใช้วัดอัตราผลตอบแทนของกองทุนรวมตราสารหนี้ คำนวณจากค่าเฉลี่ยถ่วงน้ำหนักของ Yield to Maturity ของตราสารหนี้แต่ละตัวที่กองทุนมีการลงทุน และเนื่องจาก Yield to Maturity มีหน่วยมาตรฐานเป็นเปอร์เซ็นต์ต่อปี จึงสามารถนำไปใช้เปรียบเทียบอัตราผลตอบแทนระหว่างกองทุนรวมตราสารหนี้ที่มีนโยบายถือครองตราสารหนี้จนครบกำหนดอายุและมีลักษณะการลงทุนที่ใกล้เคียงกันได้

บริษัทหลักทรัพย์จัดการกองทุน พรินซิเพิล จำกัด

เลขที่ 44 อาคารธนาคารซีไอเอ็มบี ไทย ชั้น 16 ถนนหลังสวน แขวงลุมพินี เขตปทุมวัน กรุงเทพฯ 10330 โทร (662) 686-9500 เว็บไซต์: [www.principal.th](http://www.principal.th)

- 1. ความเสี่ยงจากการดำเนินงานของผู้ออกตราสาร (Business Risk) และความเสี่ยงจากความสามารถในการชำระหนี้ของผู้ออกตราสาร (Credit Risk)** คือ ความเสี่ยงที่เกิดจากการที่ราคา หรือผลตอบแทนของตราสารอาจเปลี่ยนแปลงขึ้นลงจากปัจจัยภายในและภายนอกของผู้ออกตราสาร เช่น ผลการดำเนินงานของผู้ออกตราสาร การบริหารจัดการ ภาวะธุรกิจและอุตสาหกรรม เป็นต้น รวมถึงความเสี่ยงที่เกิดจากการที่ผู้ออกตราสารหนี้ไม่สามารถจ่ายเงินต้น และหรือดอกเบี้ยได้ ทั้งนี้ หากเป็นพันธบัตรรัฐบาลจะไม่มีความเสี่ยงประเภทนี้

**โอกาสที่จะเกิดความเสี่ยง:** เกิดจากปัจจัยพื้นฐานทางธุรกิจ ฐานะการเงิน และผลการดำเนินงานของบริษัทที่ออกตราสารนั้น ในกรณีที่บริษัทประสบภาวะที่ไม่สามารถดำเนินธุรกิจได้ตามปกติหรือประสบภาวะขาดทุน จะส่งผลให้มูลค่ายุติธรรมของตราสารลดต่ำลง

**ผลกระทบที่จะเกิดขึ้น:** ผู้ลงทุนอาจไม่ได้รับการชำระคืนเงินได้ตามจำนวนที่คาดหวังไว้ รวมถึงอาจสูญเสียเงินลงทุนได้

**แนวทางการบริหารความเสี่ยง:** บริษัทจัดการจะวิเคราะห์และประเมินคุณภาพของตราสารก่อนการลงทุน โดยการวิเคราะห์และประเมินปัจจัยที่มีผลกระทบ เช่น ภาวะเศรษฐกิจ การเมือง ภาวะการลงทุน ภาวะอุตสาหกรรม รวมทั้งปัจจัยพื้นฐานของตราสาร เพื่อให้มั่นใจในคุณภาพของตราสารที่กองทุนจะพิจารณาลงทุน และบริษัทจัดการจะติดตามผลประกอบการและฐานะการเงินของบริษัทผู้ออกตราสารอย่างสม่ำเสมอ ทั้งนี้ วิธีการและความถี่ในการวิเคราะห์ของตราสารจะแตกต่างกันไปตามลักษณะและคุณภาพของตราสาร โดยบริษัทจัดการจะคัดเลือกตราสารที่ลงทุนให้สอดคล้องกับนโยบายการลงทุนของแต่ละกองทุน

- 2. ความเสี่ยงจากความผันผวนของราคาตราสาร (Market Risk)** ความเสี่ยงที่เกิดจากการที่ราคา หรือผลตอบแทนของตราสารปรับตัวขึ้นลง เนื่องจากความผันผวนของปัจจัยต่าง ๆ ที่เกี่ยวข้อง เช่น ภาวะเศรษฐกิจ สังคม การเมือง ภาวะตลาดเงิน ตลาดทุน อัตราแลกเปลี่ยน อัตราดอกเบี้ย เป็นต้น

**โอกาสที่จะเกิดความเสี่ยง:** อาจเกิดจากความผันผวนของปัจจัยทางเศรษฐกิจหรือภาวะตลาด เช่น ภาวะเศรษฐกิจ ภาวะอุตสาหกรรม การเมือง ภาวะตลาดเงินและตลาดทุน สภาพคล่องในตลาดเงิน อัตราดอกเบี้ย ความผันผวนของค่าเงิน เป็นต้น

**ผลกระทบที่จะเกิดขึ้น:** อาจส่งผลกระทบต่อราคาของตราสารที่กองทุนลงทุนไว้ และส่งผลให้มูลค่าหน่วยลงทุนมีความผันผวน

**แนวทางการบริหารความเสี่ยง:** บริษัทจัดการจะพิจารณากระจายการลงทุนในตราสารต่าง ๆ เพื่อกำหนดสัดส่วนการลงทุนที่เหมาะสมและสอดคล้องกับนโยบายการลงทุนของแต่ละกองทุน โดยคัดเลือกตราสารที่น่าสนใจลงทุน ตามปัจจัยพื้นฐานและศักยภาพของผู้ออกตราสาร โดยคำนึงถึงสถานการณ์ทางเศรษฐกิจ การเมือง และภาวะตลาดเงินและตลาดทุนซึ่งอาจส่งผลกระทบต่อการลงทุนในตราสารดังกล่าว

- 3. ความเสี่ยงจากการขาดสภาพคล่องของตราสาร (Liquidity Risk)** ความเสี่ยงที่เกิดจากการที่ผู้ลงทุนอาจไม่สามารถขายตราสารที่ลงทุนไว้ได้ หรือขายตราสารได้แต่ไม่ได้ตามราคาหรือตามระยะเวลาที่กำหนดไว้

**โอกาสที่จะเกิดความเสี่ยง:** อาจมีการซื้อขายเปลี่ยนมือของหลักทรัพย์มีจำนวนครั้งและปริมาณน้อย

**ผลกระทบที่จะเกิดขึ้น:** กองทุนอาจมีความเสี่ยงที่ไม่สามารถขายหลักทรัพย์ที่กองทุนลงทุนไว้หรือขายในราคาที่ไม่เหมาะสม ส่งผลให้ผู้ลงทุนอาจขายคืนหน่วยลงทุนไม่ได้ในราคาหรือตามระยะเวลาที่กำหนดไว้

**แนวทางการบริหารความเสี่ยง:** บริษัทจัดการจะพิจารณาลงทุนโดยคำนึงถึงสภาพคล่องในการเปลี่ยนมือของตราสารประเภทต่าง ๆ ก่อนการตัดสินใจลงทุน และติดตามการเปลี่ยนแปลงที่มีนัยสำคัญ เพื่อกำหนดสัดส่วนการลงทุนในตราสารให้เหมาะสมกับผลตอบแทนและความเสี่ยงที่กำหนดไว้ และสอดคล้องกับนโยบายการลงทุนของแต่ละกองทุน

- 4. ความเสี่ยงจากอัตราดอกเบี้ย (Interest Rate Risk)** ความเสี่ยงที่เกิดจากการที่อัตราดอกเบี้ยในตลาดมีการปรับตัวผันผวนอันเป็นผลมาจากปัจจัยต่าง ๆ ที่เกี่ยวข้อง ซึ่งมีผลให้ราคาของตราสารหนี้ปรับตัวผันผวนขึ้นลงด้วย

**โอกาสที่จะเกิดความเสี่ยง:** ขึ้นอยู่กับปัจจัยต่าง ๆ เช่น ภาวะเศรษฐกิจ นโยบายเศรษฐกิจ การเงิน การคลังของประเทศ

**ผลกระทบที่จะเกิดขึ้น:** เมื่ออัตราดอกเบี้ยในตลาดมีการปรับเพิ่มขึ้น จะส่งผลให้ราคาของตราสารหนี้ที่กองทุนลงทุนปรับลดลง และทำให้มูลค่าทรัพย์สินสุทธิของกองทุนลดลงด้วย

**แนวทางการบริหารความเสี่ยง:** บริษัทจัดการจะวิเคราะห์ปัจจัยที่เกี่ยวข้องหรือที่มีผลกระทบ เช่น แนวโน้มเศรษฐกิจ นโยบายรัฐบาล นโยบายการเงินการคลัง สภาพคล่องในระบบ เป็นต้น เพื่อคาดการณ์แนวโน้มการเปลี่ยนแปลงของอัตราดอกเบี้ย และใช้ประกอบการการตัดสินใจลงทุนในตราสาร โดยพิจารณาให้สอดคล้องกับนโยบายการลงทุนของแต่ละกองทุนและแนวโน้มอัตราดอกเบี้ยที่คาดการณ์ไว้

- 5. ความเสี่ยงจากการทำสัญญาซื้อขายล่วงหน้า (Derivatives Risk):** สัญญาซื้อขายล่วงหน้าบางประเภทอาจมีการขึ้นลงผันผวน (volatility) มากกว่าหลักทรัพย์พื้นฐาน ดังนั้น หากกองทุนมีการลงทุนในสัญญาซื้อขายล่วงหน้าดังกล่าวย่อมทำให้สินทรัพย์มีความผันผวนมากกว่าการลงทุนในหลักทรัพย์พื้นฐาน (Underlying Security)

**โอกาสที่จะเกิดความเสี่ยง:** กองทุนอาจลงทุนในสัญญาซื้อขายล่วงหน้าเพื่อป้องกันความเสี่ยง

**ผลกระทบที่จะเกิดขึ้น:** อาจทำให้สินทรัพย์ของกองทุนมีความผันผวน (Volatile) มากกว่าการลงทุนในหลักทรัพย์อ้างอิง (Underlying Security)

**แนวทางการบริหารความเสี่ยง:** กองทุนอาจลงทุนสัญญาซื้อขายล่วงหน้าเพื่อเพิ่มประสิทธิภาพในการบริหารพอร์ตการลงทุน Efficient Portfolio Management (EPM) โดย

- กรณีที่กองทุนมีการลงทุนในหุ้นจำนวนมาก และผู้จัดการกองทุนคาดว่ามีโอกาสที่ตลาดจะปรับตัวลง กองทุนสามารถเข้าทำสัญญาซื้อขายล่วงหน้าดัชนีราคาหุ้น (Short Position) แทนการลดความเสี่ยงด้วยการขายหุ้นที่ถือครองอยู่ ซึ่งอาจทำให้มีผลกระทบต่อราคาหุ้นและค่าใช้จ่ายของกองทุน ซึ่งหากตลาดปรับตัวลงจริง กองทุนจะได้รับผลตอบแทนจากการทำธุรกรรมในสัญญาซื้อขายล่วงหน้ามาชดเชยกับมูลค่าหุ้นที่ปรับตัวลง
- กรณีที่ผู้จัดการกองทุนคาดว่าตลาดหุ้นมีโอกาสที่จะปรับตัวขึ้นอย่างรวดเร็ว เก่งกว่าจะซื้อหุ้นไม่ทัน กองทุนสามารถเข้าทำธุรกรรมสัญญาซื้อขายล่วงหน้าดัชนีราคาหุ้น (Long Position) ทำให้กองทุนได้รับผลตอบแทนจากการทำธุรกรรมในสัญญาซื้อขายล่วงหน้ามาแทนการถือครองหุ้นจริง อย่างไรก็ตาม ความเสี่ยงดังกล่าวอาจป้องกันความเสี่ยงได้ไม่ทั้งหมด และอาจเสียโอกาสในการได้รับผลตอบแทนที่ดีขึ้น หากตลาดไม่เคลื่อนไหวในทิศทางที่คาดการณ์ไว้

**6. ความเสี่ยงที่เกิดจากคู่สัญญาในการทำธุรกรรม (Counterparty Risk):** คือ ความเสี่ยงที่เกิดจากคู่สัญญาในการทำธุรกรรมไม่สามารถปฏิบัติตามข้อตกลงที่กำหนดในสัญญา ซึ่งอาจส่งผลให้กองทุนสูญเสียเงินบางส่วน หรือทั้งหมด

**โอกาสที่เกิดความเสี่ยง:** คู่สัญญาไม่ปฏิบัติตามสัญญา หรือผิดเงื่อนไขหรือข้อตกลงที่ตกลงกันไว้ หรือคู่สัญญาไม่มีการดำเนินงานและฐานะทางการเงินที่ด้อยลง

**ผลกระทบที่จะเกิดขึ้น:** อาจทำให้กองทุนไม่ได้รับเงินต้นและ/หรือผลตอบแทนตามข้อตกลงที่กำหนดไว้

**แนวทางการบริหารความเสี่ยง:** กองทุนจะพิจารณาทำสัญญากับคู่สัญญาที่มีความน่าเชื่อถือ และมีประวัติและพิจารณาความน่าเชื่อถือของคู่สัญญาในการทำธุรกรรมก่อนลงทุน และติดตามวิเคราะห์อย่างต่อเนื่อง