

กองทุนเปิดพริ้นซิเพิล เจแปนนิส อีควิตี้

Principal Japanese Equity Fund

30 มิถุนายน 2567



ข้อมูลกองทุน

ชื่อย่อ	PRINCIPAL JEQ
ระดับความเสี่ยง	6 (เสี่ยงสูง)
ประเภทโครงการ	กองทุนตราสารทุน, กองทุนรวมหน่วยลงทุน ประเภท Feeder Fund
วันที่จดทะเบียนกองทุน	13 กุมภาพันธ์ 2557
นโยบายการลงทุนต่างประเทศ	มี
การป้องกันความเสี่ยงจากอัตราแลกเปลี่ยน	ขึ้นอยู่กับดุลยพินิจของผู้จัดการกองทุน
จำนวนเงินลงทุนของโครงการ	1,500 ล้านบาท
จำนวนเงินลงทุนของโครงการ	193.64 ล้านบาท
ปัจจุบัน	
มูลค่าทรัพย์สินสุทธิ/หน่วย	
ชนิดสะสมมูลค่า	16.2220 บาท
ชนิดผู้ลงทุนกลุ่ม	16.2224 บาท
ชนิดผู้ลงทุนพิเศษ	16.8281 บาท
ความเสี่ยงที่เกี่ยวข้อง	1. ความเสี่ยงด้านตลาด 2. ความเสี่ยงของประเทศที่ลงทุน 3. ความเสี่ยงด้านสภาพคล่อง 4. ความเสี่ยงของอัตราแลกเปลี่ยน 5. ความเสี่ยงจากการทำสัญญาซื้อขายล่วงหน้า
นโยบายจ่ายเงินปันผล	ไม่มี
ผู้ดูแลผลประโยชน์	ธนาคารสแตนดาร์ดชาร์เตอร์ด (ไทย) จำกัด (มหาชน)
นายทะเบียน	บลจ. พริ้นซิเพิล จำกัด
ประเภทกองทุนรวมตามที่แสดงในข้อมูลที่ใช้เปรียบเทียบผลการดำเนินงานของกองทุนรวม ณ จุดขาย	Japan Equity

ข้อมูลการซื้อขายหน่วยลงทุน

วันทำการซื้อ	ทุกวันทำการ ตั้งแต่เวลาเริ่มทำการถึงเวลา 15.30 น.
มูลค่าขั้นต่ำของการซื้อ	
ชนิดสะสมมูลค่า	1,000 บาท
ชนิดผู้ลงทุนกลุ่ม	1 บาท
ชนิดผู้ลงทุนพิเศษ	1 บาท
วันทำการขายคืน	ทุกวันทำการ ตั้งแต่เวลาเริ่มทำการถึงเวลา 15.00 น.
มูลค่าขั้นต่ำของการขาย	ไม่กำหนด
ยอดคงเหลือขั้นต่ำ	ไม่กำหนด
รับเงินค่าขายคืน	ภายใน 5 วันทำการ นับจากวันคำนวณ NAV (ประกาศ NAV T+2, คืนเงิน T+6 ธนาคาร CIMBT เวลา 11.30 น. ธนาคาร SCB/ KBANK/ BAY/ TTB/ BBL/ LHBANK/ KK/ TISCO เวลา 13.00 น.)

Class A



Class C



Class X



นโยบายการลงทุน

กองทุนมีนโยบายการลงทุนในหรือมีไว้ซึ่งหน่วยลงทุนของกองทุนรวมต่างประเทศเพียงกองทุนเดียวคือ Alma Capital Investment Funds-Alma Eikoh Japan Large Cap Equity Fund (กองทุนหลัก) ชนิดหน่วยลงทุน (Share Class) I JPY C โดยเฉลี่ยในรอบปีบัญชีไม่น้อยกว่าร้อยละ 80 ของมูลค่าทรัพย์สินสุทธิของกองทุน (Feeder Fund) ซึ่งจดทะเบียนในประเทศลักเซมเบิร์ก และกองทุนหลักจัดตั้งตามเกณฑ์ UCITS โดยกองทุนบริหารและจัดการโดย Alma Capital Investment Management

กองทุนหลักจะลงทุนในตราสารทุนและหลักทรัพย์ที่เกี่ยวข้องกับตราสารทุนที่ออกโดยบริษัทญี่ปุ่นหรือบริษัทอื่นที่มีการซื้อขายหุ้นในตลาดหลักทรัพย์ญี่ปุ่น หรือบริษัทที่ผู้จัดการกองทุนพิจารณาว่ามีการซื้อขายสม่ำเสมอในญี่ปุ่นรวมถึง ตราสารแสดงสิทธิในหลักทรัพย์ญี่ปุ่น และหลักทรัพย์ของบริษัทที่มีความเกี่ยวข้องทางเศรษฐกิจในญี่ปุ่นอย่างมาก ทั้งนี้ ผู้จัดการกองทุนคาดว่าจะลงทุนสินทรัพย์ส่วนใหญ่ของกองทุนในหลักทรัพย์ที่มีมูลค่าหลักทรัพย์ตามราคาตลาด (Market Cap) เกินกว่า 1 พันล้านดอลลาร์สหรัฐ ผู้จัดการการลงทุนอาจลงทุนทรัพย์สินส่วนหนึ่งของกองทุนในหลักทรัพย์ที่มีมูลค่าหลักทรัพย์ตามราคาตลาดน้อยกว่าเป็นครั้งคราว

ค่าธรรมเนียมที่เรียกเก็บจากผู้ถือหน่วยลงทุน (% ของมูลค่าหน่วยลงทุน)*

ค่าธรรมเนียมขาย

ชนิดสะสมมูลค่า	ไม่เกิน 2.14% (ปัจจุบัน 1.50%)
ชนิดผู้ลงทุนกลุ่ม	ไม่เกิน 2.14% (ยกเว้น)
ชนิดผู้ลงทุนพิเศษ	ไม่เกิน 2.14% (ยกเว้น)

ค่าธรรมเนียมการรับซื้อคืน

ชนิดสะสมมูลค่า	ไม่เกิน 1.07% (ยกเว้น)
ชนิดผู้ลงทุนกลุ่ม	ไม่เกิน 1.07% (ยกเว้น)
ชนิดผู้ลงทุนพิเศษ	ไม่เกิน 1.07% (ยกเว้น)

ค่าธรรมเนียมการสับเปลี่ยน

อัตราเดียวกับค่าธรรมเนียมการขายและรับซื้อคืนหน่วยลงทุน

*ค่าธรรมเนียมเป็นอัตราที่รวมภาษีมูลค่าเพิ่ม ภาษีธุรกิจเฉพาะ หรือภาษีอื่นใดในทำนองเดียวกันไว้แล้ว

ค่าธรรมเนียมที่เรียกเก็บจากกองทุนรวม (% ต่อปีของ NAV)*

ค่าธรรมเนียมการจัดการ

ชนิดสะสมมูลค่า	ไม่เกิน 1.61% (ปัจจุบัน 1.6049%)
ชนิดผู้ลงทุนกลุ่ม	ไม่เกิน 1.61% (ปัจจุบัน 1.6047%) ¹⁾
ชนิดผู้ลงทุนพิเศษ	ไม่เกิน 1.61% (ยกเว้น) ²⁾

ผู้ดูแลผลประโยชน์

ชนิดสะสมมูลค่า	ไม่เกิน 0.11% (ปัจจุบัน 0.0321%)
ชนิดผู้ลงทุนกลุ่ม	ไม่เกิน 0.11% (ปัจจุบัน 0.0321%) ¹⁾
ชนิดผู้ลงทุนพิเศษ	ไม่เกิน 0.11% (ปัจจุบัน 0.0321%) ²⁾

นายทะเบียน

ชนิดสะสมมูลค่า	ไม่เกิน 0.54% (ปัจจุบัน 0.3210%)
ชนิดผู้ลงทุนกลุ่ม	ไม่เกิน 0.54% (ปัจจุบัน 0.3209%) ¹⁾
ชนิดผู้ลงทุนพิเศษ	ไม่เกิน 0.54% (ยกเว้น) ²⁾

ค่าใช้จ่ายอื่นๆ**

ชนิดสะสมมูลค่า	ไม่เกิน 2.14% (ปัจจุบัน 0.0714%)***
ชนิดผู้ลงทุนกลุ่ม	ไม่เกิน 2.14% (ปัจจุบัน 0.0714%)***
ชนิดผู้ลงทุนพิเศษ	ไม่เกิน 2.14% (ปัจจุบัน 0.0714%)***

รวมค่าใช้จ่ายทั้งหมด

ชนิดสะสมมูลค่า	ไม่เกิน 3.75% (ปัจจุบัน 2.0294%)***
ชนิดผู้ลงทุนกลุ่ม	ไม่เกิน 3.75% (ปัจจุบัน 2.0291%)***, 1)
ชนิดผู้ลงทุนพิเศษ	ไม่เกิน 3.75% (ปัจจุบัน 0.1035%)***, 2)

*ข้อมูล 1 ก.พ. 66 - 31 ม.ค. 67; ค่าธรรมเนียมเป็นอัตราที่รวมภาษีมูลค่าเพิ่ม ภาษีธุรกิจเฉพาะ หรือภาษีอื่นใดในทำนองเดียวกันไว้แล้ว

**ไม่รวมค่าขายหน้าซื้อขายหลักทรัพย์และค่าธรรมเนียมต่างๆที่เกิดขึ้นจากการซื้อขายหลักทรัพย์ และค่าใช้จ่ายภาษีตราสารหนี้ (ถ้ามี)

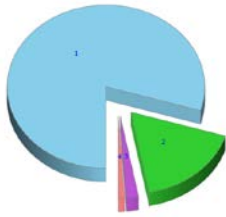
***โปรดดูค่าใช้จ่ายอื่นๆ และค่าใช้จ่ายรวมเป็นอัตราเฉพาะที่ประมาณการได้เท่านั้น ส่วนค่าใช้จ่ายที่เรียกเก็บจริงเป็นอัตราที่รวมทั้งที่ประมาณการได้และประมาณการไม่ได้

การแก้ไขเพิ่มเติมโดยเปลี่ยนเป็นกองทุนที่มีการแบ่งชนิดหน่วยลงทุน (Multiclass Fund) นี้ มีผลตั้งแต่วันที่ 11 เม.ย. 2565 เป็นต้นไป

¹⁾ หน่วยลงทุนชนิดผู้ลงทุนกลุ่มมีผลตั้งแต่วันที่ 11 เม.ย. 65 เป็นต้นไป, ค่าธรรมเนียมการจัดการ อัตราที่เก็บจริง 1.605% ต่อปี, ค่าธรรมเนียมนายทะเบียน อัตราที่เก็บจริง 0.321% ต่อปี

²⁾ หน่วยลงทุนชนิดผู้ลงทุนพิเศษมีผลตั้งแต่วันที่ 20 เม.ย. 2565 เป็นต้นไป

สัดส่วนของประเภททรัพย์สินที่กองทุนรวมลงทุน



1. Unit Trust Equity - Japanese Yen 98.18%
2. บัญชีเงินฝากออมทรัพย์ 2.47%
3. อื่นๆ -0.65%

ผลการดำเนินงาน

	ผลการดำเนินงานย้อนหลังตามปีปฏิทิน (5 ปีย้อนหลัง)				
	2566	2565	2564	2563	2562
JEQ-A(%)	7.42	-19.45	-2.50	24.69	21.02
Benchmark (%)*	28.47	-3.57	12.51	12.32	10.18
JEQ-C(%)	7.42	n/a	n/a	n/a	n/a
Benchmark (%)*	28.47	n/a	n/a	n/a	n/a
JEQ-X(%)	9.52	n/a	n/a	n/a	n/a
Benchmark (%)*	28.47	n/a	n/a	n/a	n/a

*ผลการดำเนินงานในอดีต มิได้เป็นสิ่งยืนยันถึงผลการดำเนินงานในอนาคต
หมายเหตุ : เป็นข้อมูล ณ วันที่ 30 มิถุนายน 2567 ทั้งนี้ ผู้ลงทุนสามารถดูข้อมูลที่เป็นปัจจุบันได้ที่ www.principal.th

ชื่อทรัพย์สินและการลงทุนสูงสุด 5 อันดับแรก

ชื่อทรัพย์สินและการลงทุนสูงสุด 5 อันดับแรก	% ของ NAV
ALMA CAPITAL INVST ALMA EIKOH JPN LRG CAP EQ I : AEJPIJA LX	98.18
สินทรัพย์อื่น (รายการค้างรับ/ค้างจ่าย)	-0.65

หมายเหตุ : เป็นข้อมูล ณ วันที่ 30 มิถุนายน 2567 ทั้งนี้ ผู้ลงทุนสามารถดูข้อมูลที่เป็นปัจจุบันได้ที่ www.principal.th

*ตั้งแต่จัดตั้งกองทุนจนถึงวันที่ 7 พ.ค. 2567 ลงทุนในกองทุนหลัก T. Rowe Price Funds SICAV – Japanese Equity Fund ตั้งแต่วันที่ 8 พ.ค. 2567 เป็นต้นไป ลงทุนในกองทุนหลัก Alma Capital Investment Funds-Alma Eikoh Japan Large Cap Equity Fund

	ผลการดำเนินงานย้อนหลัง							
	YTD	3 เดือน	6 เดือน	1 ปี¹	3 ปี¹	5 ปี¹	10 ปี¹	ตั้งแต่วัดตั้งกองทุน¹
JEQ-A(%)	18.47	2.28	18.47	13.09	0.07	6.86	4.55	4.77
Benchmark (%)*	20.52	1.44	20.52	26.83	15.58	15.38	9.06	9.22
Information Ratio²	-0.40	0.37	-0.40	-1.20	-1.17	-0.57	-0.34	-0.34
ความผันผวนผลการดำเนินงานของกองทุน (%)	14.13	14.87	14.13	14.44	13.81	15.32	15.43	17.22
ความผันผวนของดัชนีชี้วัด (%)	14.34	15.90	14.34	14.26	11.86	12.79	12.13	17.16
JEQ-C(%)	18.47	2.28	18.47	13.09	n/a	n/a	n/a	8.28
Benchmark (%)*	20.52	1.44	20.52	26.83	n/a	n/a	n/a	22.73
Information Ratio²	-0.40	0.37	-0.40	-1.20	n/a	n/a	n/a	-1.11
ความผันผวนผลการดำเนินงานของกองทุน (%)	14.13	14.87	14.13	14.44	n/a	n/a	n/a	14.63
ความผันผวนของดัชนีชี้วัด (%)	14.34	15.90	14.34	14.26	n/a	n/a	n/a	14.52
JEQ-X(%)	19.62	2.78	19.62	15.30	n/a	n/a	n/a	14.04
Benchmark (%)*	20.52	1.44	20.52	26.83	n/a	n/a	n/a	24.91
Information Ratio²	-0.18	0.60	-0.18	-1.00	n/a	n/a	n/a	-0.87
ความผันผวนผลการดำเนินงานของกองทุน (%)	14.13	14.87	14.13	14.44	n/a	n/a	n/a	13.84
ความผันผวนของดัชนีชี้วัด (%)	14.34	15.90	14.34	14.26	n/a	n/a	n/a	14.23

¹ผลตอบแทนที่มีอายุเกินหนึ่งปี จะแสดงเป็นผลตอบแทนต่อปี (Annualized Return)

²Information Ratio: แสดงความสามารถของผู้จัดการกองทุนในการสร้างผลตอบแทนเมื่อเทียบกับความเสี่ยง

*เกณฑ์มาตรฐานที่ใช้ : TPXNTR Index adjusted with FX hedging cost 85% + TPXNTR Index (THB) 15% (source: Bloomberg ณ วันที่ 30 มิถุนายน 2567) มีผลตั้งแต่ 4 มกราคม 2565 เป็นต้นไป ก่อนหน้านั้นใช้ benchmark TPXNTR Index (THB) 50% + TPXNTR Index adjusted with FX hedging cost 50% (11 กุมภาพันธ์ 2563 – 3 มกราคม 2565)

**ผลการดำเนินงานในอดีต มิได้เป็นสิ่งยืนยันถึงผลการดำเนินงานในอนาคต

ท่านสามารถดูข้อมูลของกองทุนหลักได้ที่ link นี้

https://www.almacapital.com/wp-content/uploads/2018/07/Factsheet_Alma_Eikoh_Japan_Large_Cap_Equity_Fund_2024_05.pdf

- กองทุนหลักลงทุนกระจุกตัวในประเทศญี่ปุ่น ผู้ลงทุนจึงควรพิจารณาการกระจายความเสี่ยงของพอร์ตการลงทุนโดยรวมของตนเองด้วย
- การลงทุนในหน่วยลงทุน มิใช่การฝากเงิน และมีความเสี่ยงของการลงทุน ผู้ลงทุนอาจได้รับเงินลงทุนคืนมากกว่าหรือน้อยกว่าเงินลงทุนเริ่มแรกก็ได้ ดังนั้น ผู้ลงทุนควรลงทุนในกองทุนนี้ เมื่อเห็นว่าการลงทุนในกองทุนรวมนี้ เหมาะสมกับวัตถุประสงค์การลงทุนของผู้ลงทุน และผู้ลงทุนยอมรับความเสี่ยงที่อาจเกิดขึ้นจากการลงทุนได้
- ในสถานการณ์ไม่ปกติ ผู้ถือหน่วยลงทุนอาจไม่สามารถขายคืนหน่วยลงทุน หรืออาจได้รับชำระค่าขายคืนหน่วยลงทุนล่าช้ากว่าระยะเวลาที่กำหนดไว้ในหนังสือชี้ชวน
- ผู้ลงทุนควรศึกษาข้อมูลในหนังสือชี้ชวนให้เข้าใจและควรเก็บหนังสือชี้ชวนไว้เป็นข้อมูล เพื่อใช้อ้างอิงในอนาคต และเมื่อมีข้อสงสัยให้สอบถามผู้ติดต่อกับผู้ลงทุนให้เข้าใจก่อนซื้อหน่วยลงทุน
- ผู้ลงทุนควรทำความเข้าใจลักษณะสินค้า(กองทุนรวม) เงื่อนไข ผลตอบแทนและความเสี่ยงก่อนตัดสินใจลงทุน
- เอกสารฉบับนี้จัดทำขึ้นเพื่อวัตถุประสงค์ในการเผยแพร่ข้อมูลเป็นการทั่วไป โดยไม่มุ่งหมายให้ถือเป็นคำแนะนำหรือการเชิญชวนให้บุคคลใดทำการซื้อ และ/หรือ ขายผลิตภัณฑ์ด้านการลงทุนประเภทต่าง ๆ ตามที่ปรากฏในเอกสารฉบับนี้ และไม่ต้องเป็นการให้คำปรึกษาหรือคำแนะนำเกี่ยวกับกรทำการธุรกรรมที่เกี่ยวข้องกับผลิตภัณฑ์ด้านการลงทุนของบริษัทต่าง ๆ ตามที่ระบุไว้ในเอกสารนี้แต่อย่างใด

ผู้ลงทุนสามารถสอบถามข้อมูลเพิ่มเติมรับหนังสือชี้ชวน โครงการ และข้อผูกพันได้ที่บริษัทจัดการและผู้สนับสนุนการขายและรับซื้อคืนหน่วยลงทุน ได้ที่ โทร 0-2686-9595 ตั้งแต่ 8.30 น. ถึง 17.00 น. วันจันทร์-ศุกร์ (ยกเว้นวันหยุดนักขัตฤกษ์)

บริษัทหลักทรัพย์จัดการกองทุน พรินซิเพิล จำกัด

44 อาคาร ซีอีเอ็มบี ไทย ชั้น 16 ถนนหลังสวน แขวง ลุมพินี เขตปทุมวัน กรุงเทพฯ 10330 โทร 0-2686-9595 เว็บไซต์: www.principal.th

กองทุนเปิดพรินซิเพิล เจแปนนิส อีควิตี้

Principal Japanese Equity Fund

ชนิดสะสมมูลค่า (PRINCIPAL JEQ-A)

ประเภทกองทุนรวม / กลุ่มกองทุนรวม

ประเภทกองทุน : กองทุนรวมตราสารทุน/ Feeder Fund

กลุ่มกองทุนรวม : Japan Equity

นโยบายและกลยุทธ์การลงทุน

- กองทุนมีนโยบายการลงทุนในหรือมีไว้ซึ่งหน่วยลงทุนของกองทุนรวมต่างประเทศเพียงกองทุนเดียวคือ Alma Capital Investment Funds-Alma Eikoh Japan Large Cap Equity Fund (กองทุนหลัก) ชนิดหน่วยลงทุน (Share Class) I JPY C โดยเฉลี่ยในรอบปีบัญชีไม่น้อยกว่าร้อยละ 80 ของมูลค่าทรัพย์สินสุทธิของกองทุน (Feeder Fund) ซึ่งจดทะเบียนในประเทศอังกฤษและกองทุนหลักจัดตั้งตามเกณฑ์ UCITS โดยกองทุนบริหารและจัดการโดย Alma Capital Investment Management

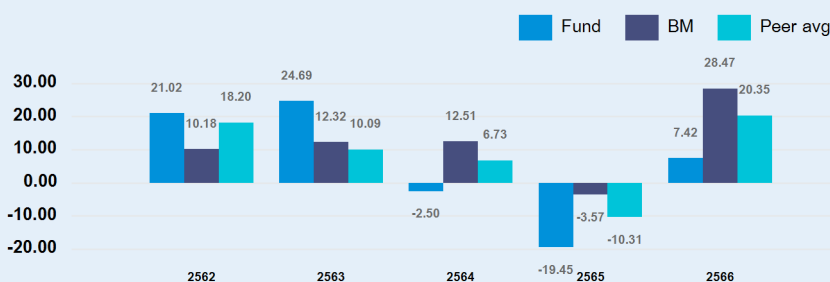
กองทุนหลักจะลงทุนในตราสารทุนและหลักทรัพย์ที่เกี่ยวข้องกับตราสารทุนที่ออกโดยบริษัทญี่ปุ่นหรือบริษัทอื่นที่มีการซื้อขายหุ้นในตลาดหลักทรัพย์ญี่ปุ่น หรือบริษัทที่ผู้จัดการกองทุนพิจารณาว่ามีการซื้อขายสม่ำเสมอในญี่ปุ่นรวมถึง ตราสารแสดงสิทธิในหลักทรัพย์ญี่ปุ่น และหลักทรัพย์ของบริษัทที่มีความเกี่ยวข้องทางเศรษฐกิจในญี่ปุ่นอย่างมาก ทั้งนี้ ผู้จัดการกองทุนคาดว่าจะลงทุนสินทรัพย์ส่วนใหญ่ของกองทุนในหลักทรัพย์ที่มีมูลค่าหลักทรัพย์ตามราคาตลาด (Market Cap) เกินกว่า 1 พันล้านดอลลาร์สหรัฐ ผู้จัดการการลงทุนอาจลงทุนทรัพย์สินส่วนหนึ่งของกองทุนในหลักทรัพย์ที่มีมูลค่าหลักทรัพย์ตามราคาตลาดน้อยกว่าเป็นครั้งคราว

กองทุนเปลี่ยนกองทุนหลักจากกองทุน T. Rowe Price Funds SICAV - Japanese Equity Fund เป็นกองทุน Alma Capital Investment Funds - Alma Eikoh Japan Large Cap Equity Fund มีผลตั้งแต่วันที่ 8 พ.ค. 2567 เป็นต้นไป

กลยุทธ์ในการบริหารจัดการลงทุน

ลงทุนในหน่วยลงทุนของกองทุน Alma Capital Investment Funds-Alma Eikoh Japan Large Cap Equity Fund ("กองทุนหลัก") เพื่อให้ได้ผลตอบแทนเทียบเคียงกับกองทุนหลัก ส่วนกองทุนหลักมุ่งหวังให้ผลประกอบการสูงกว่าดัชนีชี้วัด (Active Management) โดยมีผลตั้งแต่วันที่ 8 พ.ค. 2567 เป็นต้นไป

ผลการดำเนินงานและดัชนีชี้วัดย้อนหลัง 5 ปีปฏิทิน (%ต่อปี)



ผลการดำเนินงานย้อนหลังแบบปักหมุด (%ต่อปี)

	YTD	3 เดือน	6 เดือน	1 ปี	3 ปี	5 ปี	10 ปี	ตั้งแต่จัดตั้ง
กองทุน	18.47%	2.28%	18.47%	13.09%	0.07%	6.86%	4.55%	4.77%
ดัชนีชี้วัด*	20.52%	1.44%	20.52%	26.83%	15.58%	15.38%	9.06%	9.22%
ค่าเฉลี่ยในกลุ่มเดียวกัน	14.63%	0.17%	14.63%	16.45%	7.17%	10.38%	8.51%	N/A
ความผันผวนกองทุน	14.13%	14.87%	14.13%	14.44%	13.81%	15.32%	15.43%	17.22%
ความผันผวนดัชนีชี้วัด	14.34%	15.90%	14.34%	14.26%	11.86%	12.79%	12.13%	17.16%

ผลตอบแทนที่มีอายุเกินหนึ่งปี จะแสดงเป็นผลตอบแทนต่อปี (Annualized Return)

ตั้งแต่วันที่ 21 เมษายน 2565 เป็นต้นไปใช้ TPXNTR Index adjusted with FX hedging cost 85% + TPXNTR Index (THB) 15%

ผลการดำเนินงานในอดีต มิได้เป็นสิ่งยืนยันถึงผลการดำเนินงานในอนาคต

ระดับความเสี่ยง



ลงทุนในตราสารทุนเป็นหลักโดยเฉลี่ยในรอบปี ไม่น้อยกว่า 80% ของ NAV

ข้อมูลกองทุน

วันจดทะเบียนกองทุน	วันที่ 13 กุมภาพันธ์ 2557
วันเริ่มต้น class	วันที่ 13 กุมภาพันธ์ 2557
นโยบายการจ่ายเงินปันผล	ไม่จ่าย
อายุกองทุน	ไม่กำหนด
ผู้จัดการกองทุน	คุณวรพจน์ คุณประสิทธิ์ วันที่เริ่มบริหาร 4 มกราคม 2565 คุณวิทยา เจนจรัสโชติ วันที่เริ่มบริหาร 13 กุมภาพันธ์ 2557

ดัชนีชี้วัด

ดัชนี TOPIX Net Total Return ในสกุลเงิน JPY สัดส่วน 100% (ปรับด้วยต้นทุนการป้องกันความเสี่ยงอัตราแลกเปลี่ยน เพื่อเทียบกับค่าสกุลเงินบาท ณ วันที่ลงทุน ประมาณร้อยละ 85 และปรับด้วยอัตราแลกเปลี่ยนเพื่อเทียบกับค่าสกุลบาท ณ วันที่คำนวณผลตอบแทนประมาณร้อยละ 15)

คำเตือน

- การลงทุนในกองทุนรวมไม่ใช่การฝากเงิน
- ผลการดำเนินงานในอดีตของกองทุนรวมมิได้เป็นสิ่งยืนยันถึงผลการดำเนินงานในอนาคต

การเข้าร่วมต่อต้านทุจริต : ได้รับการรับรอง CAC

จัดอันดับกองทุน Morningstar



ผู้ลงทุนสามารถศึกษาเครื่องมือ

หนังสือชี้ชวนฉบับเต็ม

บริหารความเสี่ยงด้านสภาพคล่องได้ในหนังสือชี้ชวนฉบับเต็ม



การซื้อขายหน่วยลงทุน		การขายคืนหน่วยลงทุน		ข้อมูลเชิงสถิติ	
วันที่ทำการซื้อ :	ทุกวันทำการ	วันที่ทำการขายคืน :	ทุกวันทำการ	Maximum Drawdown	-33.52
เวลาทำการ :	ตั้งแต่เวลาเริ่มทำการ ถึงเวลา 15.30 น.	เวลาทำการ :	ตั้งแต่เวลาเริ่มทำการ ถึงเวลา 15.00 น.	Recovering Period	N/A
การซื้อครั้งแรกขั้นต่ำ :	1,000.00 บาท	การขายคืนขั้นต่ำ :	ไม่กำหนด	FX Hedging	82.97
การซื้อครั้งถัดไปขั้นต่ำ :	1,000.00 บาท	ยอดคงเหลือขั้นต่ำ :	ไม่กำหนด	อัตราส่วนหมุนเวียนการลงทุน	220.97
		ระยะเวลาการรับเงินค่าขายคืน :		Sharpe Ratio	-0.01
		ประกาศ NAV T+2, คืนเงิน T+6 คือ 6 วันทำการหลังจากวันทำการขายคืน		Alpha	N/A
				Beta	N/A
				Tracking Error	N/A
				อายุเฉลี่ยของตราสารหนี้	N/A
				Yield to Maturity	N/A

หมายเหตุ -

ค่าธรรมเนียมที่เรียกเก็บจากกองทุนรวม (% ต่อปีของ NAV)

ค่าธรรมเนียม	สูงสุดไม่เกิน	เก็บจริง
การจัดการ	1.6100%	1.6049%
รวมค่าใช้จ่าย	3.7500%	2.0294%

หมายเหตุ ข้อมูล 1 ก.พ. 66 – 31 ม.ค. 67; ค่าธรรมเนียมเป็นอัตราที่รวมภาษีมูลค่าเพิ่ม ภาษีธุรกิจเฉพาะ หรือภาษีอื่นใดในทำนองเดียวกันไว้แล้ว

ไม่รวมค่าธรรมเนียมหน้าซื้อขายหลักทรัพย์และค่าธรรมเนียมต่างๆที่เกิดขึ้นจากการซื้อขายหลักทรัพย์ และค่าใช้จ่ายภาษีตราสารหนี้ (ถ้ามี)

เพดานค่าใช้จ่ายอื่นๆ และค่าใช้จ่ายรวมเป็นอัตราเฉพาะที่ประมาณการได้เท่านั้น ส่วนค่าใช้จ่ายที่เรียกเก็บจริงเป็นอัตราที่รวมทั้งที่ประมาณการได้และประมาณการไม่ได้

ค่าธรรมเนียมที่เรียกเก็บจากผู้ถือหน่วย (% ของมูลค่าซื้อขาย)

ค่าธรรมเนียม	สูงสุดไม่เกิน	เก็บจริง
การขาย	2.1400%	1.5000%
การรับซื้อคืน	1.0700%	ยกเว้น
การสับเปลี่ยนหน่วยลงทุนเข้า	2.1400%	1.5000%
การสับเปลี่ยนหน่วยลงทุนออก	1.0700%	ยกเว้น
การโอนหน่วย	ตามที่นายทะเบียนเรียกเก็บ	ตามที่นายทะเบียนเรียกเก็บ

หมายเหตุ ค่าธรรมเนียมเป็นอัตราที่รวมภาษีมูลค่าเพิ่ม ภาษีธุรกิจเฉพาะ หรือภาษีอื่นใดในทำนองเดียวกันไว้แล้ว

การจัดสรรการลงทุนในต่างประเทศ 5 อันดับแรก

ประเทศ	% ของ NAV
JAPAN	98.18

ที่มา: 30 มิถุนายน 2567

การจัดสรรการลงทุนในกลุ่มอุตสาหกรรม 5 อันดับแรก

หลักทรัพย์แยกตามกลุ่มอุตสาหกรรม	% ของ NAV
Capital Goods	10.20
Consumer Durables & Apparel	7.70
Banks	7.30
Semiconductors & Semiconductor Equipment	6.40
Financial Services	6.30

ที่มา: Alma Capital Investment Funds - Alma Eikoh Japan Large Cap Equity Fund 31 พฤษภาคม 2567

สัดส่วนประเภททรัพย์สินที่ลงทุน

การกระจายการลงทุน	% ของ NAV
Unit Trust Equity - Japanese Yen	98.18
บัญชีเงินฝากออมทรัพย์	2.47
อื่นๆ	-0.65

ทรัพย์สินที่ลงทุน 5 อันดับแรก (กองทุนหลัก)

ชื่อทรัพย์สิน	% ของ NAV
MITSUBISHI UFJ FINANCIAL GROUP INC	7.31
DENSO CORP	5.53
ORIX CORP	4.25
KOMATSU LTD	4.07
OLYMPUS CORP	3.90

ที่มา: Alma Capital Investment Funds - Alma Eikoh Japan Large Cap Equity Fund 31 พฤษภาคม 2567

ทรัพย์สินที่ลงทุน 5 อันดับแรก (กองทุนไทย)

ชื่อทรัพย์สิน	% ของ NAV
Unit Trust Equity - Japanese Yen : ALMA CAPITAL INVESTMENT FUNDS : AEJPIJA LX	98.18
สินทรัพย์อื่น (รายการค้างรับ/ค้างจ่าย)	-0.65

การลงทุนในกองทุนอื่นที่ลงทุนเกิน 20% ของ NAV

ชื่อกองทุน :	Alma Capital Investment Funds - Alma Eikoh Japan Large Cap Equity Fund	ISIN code :	LU1013116519
		Bloomberg code:	AEJPIJA LX

คำอธิบาย

Maximum Drawdown เปรอ์เซ็นต์ผลขาดทุนสูงสุดของกองทุนรวมในระยะเวลา 5 ปีย้อนหลัง (หรือตั้งแต่จัดตั้งกองทุนกรณีที่ยังไม่ครบ 5 ปี) โดยวัดจากระดับ NAV ต่อหน่วยที่จุดสูงสุดไปจนถึงจุดต่ำสุดในช่วงที่ NAV ต่อหน่วยปรับตัวลดลง ค่า Maximum Drawdown เป็นข้อมูลที่ช่วยให้ทราบถึงความเสี่ยงที่อาจจะขาดทุนจากการลงทุนในกองทุนรวม

Recovering Period ระยะเวลาการฟื้นตัว เพื่อเป็นข้อมูลให้ผู้ลงทุนทราบถึงระยะเวลาดังแต่การขาดทุนสูงสุดจนถึงระยะเวลาที่ฟื้นกลับมาที่เงินทุนเริ่มต้นใช้ระยะเวลาานเท่าใด

FX Hedging เปรอ์เซ็นต์ของการลงทุนในสกุลเงินต่างประเทศที่มีการป้องกันความเสี่ยงจากอัตราแลกเปลี่ยน

อัตราส่วนหมุนเวียนการลงทุน ความถี่ของการซื้อขายหลักทรัพย์ในพอร์ตกองทุนในช่วงเวลาใดช่วงเวลานึง โดยคำนวณจากมูลค่าที่ต่ำกว่าระหว่างผลรวมของมูลค่าการซื้อขายหลักทรัพย์กับผลรวมของมูลค่าการขายหลักทรัพย์ของกองทุนรวมในรอบระยะเวลา 1 ปีหารด้วยมูลค่า NAV ของกองทุนรวมเฉลี่ยในรอบระยะเวลาเดียวกัน กองทุนรวมที่มีค่า portfolio turnover สูง บ่งชี้ถึงการซื้อขายหลักทรัพย์บ่อยครั้งของผู้จัดการกองทุนและทำให้มีต้นทุนการซื้อขายหลักทรัพย์ที่สูง จึงต้องพิจารณาเปรียบเทียบกับผลการดำเนินงานของกองทุนรวมเพื่อประเมินความคุ้มค่าของการซื้อขายหลักทรัพย์ดังกล่าว

Sharpe Ratio อัตราส่วนระหว่างผลตอบแทนส่วนเพิ่มของกองทุนรวมเปรียบเทียบกับความเสี่ยงจากการลงทุน โดยคำนวณจากผลต่างระหว่างอัตราผลตอบแทนของกองทุนรวมกับอัตราผลตอบแทนที่ปราศจากความเสี่ยง (risk-free rate) เปรียบเทียบกับค่าเบี่ยงเบนมาตรฐาน (standard deviation) ของกองทุนรวม ค่า Sharpe Ratio สะท้อนถึงอัตราผลตอบแทนที่กองทุนรวมควรได้รับเพิ่มขึ้นเพื่อชดเชยกับความเสี่ยงที่กองทุนรวมรับมา โดยกองทุนรวมที่มีค่า Sharpe Ratio สูงกว่าจะเป็นกองทุนที่มีประสิทธิภาพในการบริหารจัดการลงทุนที่ดีกว่า เนื่องจากได้รับผลตอบแทนส่วนเพิ่มที่สูงกว่าภายใต้ระดับความเสี่ยงเดียวกัน

Alpha ผลตอบแทนส่วนเกินของกองทุนรวมเมื่อเปรียบเทียบกับดัชนีชี้วัด (benchmark) โดยค่า Alpha ที่สูง หมายถึง กองทุนสามารถสร้างผลตอบแทนได้สูงกว่าดัชนีชี้วัด ซึ่งเป็นผลจากประสิทธิภาพของผู้จัดการกองทุนในการคัดเลือกหรือหาจังหวะเข้าลงทุนในหลักทรัพย์ได้อย่างเหมาะสม

Beta ระดับและทิศทางการเปลี่ยนแปลงของอัตราผลตอบแทนของหลักทรัพย์ในพอร์ตการลงทุน โดยเปรียบเทียบกับอัตราการเปลี่ยนแปลงของตลาด Beta น้อยกว่า 1 แสดงว่า หลักทรัพย์ในพอร์ตการลงทุนมีการเปลี่ยนแปลงของอัตราผลตอบแทนน้อยกว่าการเปลี่ยนแปลงของอัตราผลตอบแทนของกลุ่มหลักทรัพย์ของตลาด Beta มากกว่า 1 แสดงว่า หลักทรัพย์ในพอร์ตการลงทุนมีการเปลี่ยนแปลงของอัตราผลตอบแทนมากกว่าการเปลี่ยนแปลงของอัตราผลตอบแทนของกลุ่มหลักทรัพย์ของตลาด

Tracking Error อัตราผลตอบแทนของกองทุนมีประสิทธิภาพในการเลียนแบบดัชนีชี้วัด โดยหาก tracking error ต่ำ หมายถึงกองทุนรวมมีประสิทธิภาพในการสร้างผลตอบแทนให้ใกล้เคียงกับดัชนีชี้วัด กองทุนรวมที่มีค่า tracking error สูง จะมีอัตราผลตอบแทนโดยเฉลี่ยห่างจากดัชนีชี้วัดมากขึ้น

Yield to Maturity อัตราผลตอบแทนจากการลงทุนในตราสารหนี้โดยถือจนครบกำหนดอายุ ซึ่งคำนวณจากดอกเบี้ยที่จะได้รับในอนาคดตลอดอายุตราสารและเงินต้นที่จะได้รับคืน นำมาคิดลดเป็นมูลค่าปัจจุบัน โดยใช้วัดอัตราผลตอบแทนของกองทุนรวมตราสารหนี้ คำนวณจากค่าเฉลี่ยถ่วงน้ำหนักของ Yield to Maturity ของตราสารหนี้แต่ละตัวที่กองทุนมีการลงทุน และเนื่องจาก Yield to Maturity มีหน่วยมาตรฐานเป็นเปอร์เซ็นต์ต่อปี จึงสามารถนำไปใช้เปรียบเทียบอัตราผลตอบแทนระหว่างกองทุนรวมตราสารหนี้ที่มีนโยบายถือครองตราสารหนี้จนครบกำหนดอายุและมีลักษณะการลงทุนที่ใกล้เคียงกันได้

บริษัทหลักทรัพย์จัดการกองทุน พรินซิเพิล จำกัด

เลขที่ 44 อาคารธนาคารซีไอเอ็มบี ไทย ชั้น 16 ถนนหลังสวน แขวงลุมพินี เขตปทุมวัน กรุงเทพฯ 10330 โทร (662) 686-9500 เว็บไซต์: www.principal.th

บริษัทหลักทรัพย์จัดการกองทุน พรินซิเพิล จำกัด

ข้อมูล ณ วันที่ 30 มิถุนายน 2567

กองทุนเปิดพรินซิเพิล เจแปนนิส อีควิตี้

Principal Japanese Equity Fund

ชนิดผู้ลงทุนกลุ่ม (PRINCIPAL JEQ-C)

ประเภทกองทุนรวม / กลุ่มกองทุนรวม

ประเภทกองทุน : กองทุนรวมตราสารทุน/ Feeder Fund

กลุ่มกองทุนรวม : Japan Equity

นโยบายและกลยุทธ์การลงทุน

- กองทุนมีนโยบายการลงทุนในหรือมีไว้ซึ่งหน่วยลงทุนของกองทุนรวมต่างประเทศเพียงกองทุนเดียวคือ Alma Capital Investment Funds-Alma Eikoh Japan Large Cap Equity Fund (กองทุนหลัก) ชนิดหน่วยลงทุน (Share Class) I JPY C โดยเฉลี่ยในรอบปีบัญชีไม่น้อยกว่าร้อยละ 80 ของมูลค่าทรัพย์สินสุทธิของกองทุน (Feeder Fund) ซึ่งจดทะเบียนในประเทศลิกซิมเบิร์ก และกองทุนหลักจัดตั้งตามเกณฑ์ UCITS โดยกองทุนบริหารและจัดการโดย Alma Capital Investment Management

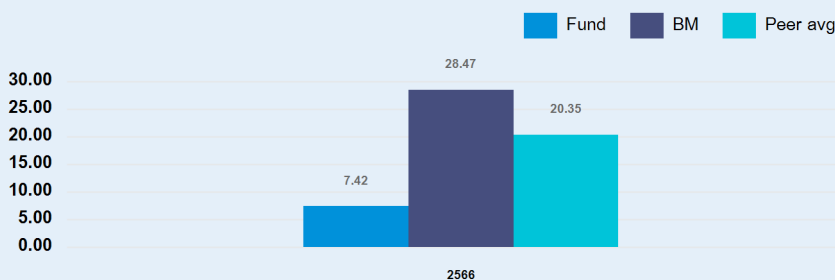
กองทุนหลักจะลงทุนในตราสารทุนและหลักทรัพย์ที่เกี่ยวข้องกับตราสารทุนที่ออกโดยบริษัทญี่ปุ่นหรือบริษัทอื่นที่มีการซื้อขายหุ้นในตลาดหลักทรัพย์ญี่ปุ่น หรือบริษัทที่ผู้จัดการกองทุนพิจารณาว่ามีการซื้อขายสม่ำเสมอในญี่ปุ่นรวมถึง ตราสารแสดงสิทธิในหลักทรัพย์ญี่ปุ่น และหลักทรัพย์ของบริษัทที่มีความเกี่ยวข้องทางเศรษฐกิจในญี่ปุ่นอย่างมาก ทั้งนี้ ผู้จัดการกองทุนคาดว่าจะลงทุนสินทรัพย์ส่วนใหญ่ของกองทุนในหลักทรัพย์ที่มีมูลค่าหลักทรัพย์ตามราคาตลาด (Market Cap) เกินกว่า 1 พันล้านดอลลาร์สหรัฐ ผู้จัดการการลงทุนอาจลงทุนทรัพย์สินส่วนหนึ่งของกองทุนในหลักทรัพย์ที่มีมูลค่าหลักทรัพย์ตามราคาตลาดน้อยกว่าเป็นครั้งคราว

กองทุนเปลี่ยนกองทุนหลักจากกองทุน T. Rowe Price Funds SICAV - Japanese Equity Fund เป็นกองทุน Alma Capital Investment Funds - Alma Eikoh Japan Large Cap Equity Fund มีผลตั้งแต่วันที่ 8 พ.ค. 2567 เป็นต้นไป

กลยุทธ์ในการบริหารจัดการลงทุน

ลงทุนในหน่วยลงทุนของกองทุน Alma Capital Investment Funds-Alma Eikoh Japan Large Cap Equity Fund ("กองทุนหลัก") เพื่อให้ได้ผลตอบแทนเทียบเคียงกับกองทุนหลัก ส่วนกองทุนหลักมุ่งหวังให้ผลประกอบการสูงกว่าดัชนีชี้วัด (Active Management) โดยมีผลตั้งแต่วันที่ 8 พ.ค. 2567 เป็นต้นไป

ผลการดำเนินงานและดัชนีชี้วัดย้อนหลัง 5 ปีปฏิทิน (%ต่อปี)



ผลการดำเนินงานย้อนหลังแบบปักหมุด (%ต่อปี)

	YTD	3 เดือน	6 เดือน	1 ปี	3 ปี	5 ปี	10 ปี	ตั้งแต่จัดตั้ง
กองทุน	18.47%	2.28%	18.47%	13.09%	N/A	N/A	N/A	8.28%
ดัชนีชี้วัด*	20.52%	1.44%	20.52%	26.83%	N/A	N/A	N/A	22.73%
ค่าเฉลี่ยในกลุ่มเดียวกัน	14.63%	0.17%	14.63%	16.45%	N/A	N/A	N/A	N/A
ความผันผวนกองทุน	14.13%	14.87%	14.13%	14.44%	N/A	N/A	N/A	14.63%
ความผันผวนดัชนีชี้วัด	14.34%	15.90%	14.34%	14.26%	N/A	N/A	N/A	14.52%

ผลตอบแทนที่มีอายุเกินหนึ่งปี จะแสดงเป็นผลตอบแทนต่อปี (Annualized Return)

ตั้งแต่ วันที่ 21 เมษายน 2565 เป็นต้นไปใช้ TPXNTR Index adjusted with FX hedging cost 85% + TPXNTR Index (THB) 15%

ผลการดำเนินงานในอดีต มิได้เป็นสิ่งยืนยันถึงผลการดำเนินงานในอนาคต

ระดับความเสี่ยง



ลงทุนในตราสารทุนเป็นหลักโดยเฉลี่ยในรอบปี ไม่น้อยกว่า 80% ของ NAV

ข้อมูลกองทุน

วันจดทะเบียนกองทุน วันที่ 13 กุมภาพันธ์ 2557

วันเริ่มต้น class วันที่ 11 เมษายน 2565

นโยบายการจ่ายเงินปันผล ไม่จ่าย

อายุกองทุน ไม่กำหนด

ผู้จัดการกองทุน

คุณวรพจน์ คุณประสิทธิ์ วันที่เริ่มบริหาร 4 มกราคม 2565

คุณวิทยา เจนจรัสโชติ วันที่เริ่มบริหาร 13 กุมภาพันธ์ 2557

ดัชนีชี้วัด

ดัชนี TOPIX Net Total Return ในสกุลเงิน JPY สัดส่วน 100% (ปรับด้วยต้นทุนการป้องกันความเสี่ยงอัตราแลกเปลี่ยน เพื่อเทียบกับค่าสกุลเงินบาท ณ วันที่ลงทุน ประมาณร้อยละ 85 และปรับด้วยอัตราแลกเปลี่ยนเพื่อเทียบกับค่าสกุลบาท ณ วันที่คำนวณผลตอบแทนประมาณร้อยละ 15)

คำเตือน

- การลงทุนในกองทุนรวมไม่ใช่การฝากเงิน
- ผลการดำเนินงานในอดีตของกองทุนรวมมิได้เป็นสิ่งยืนยันถึงผลการดำเนินงานในอนาคต

การเข้าร่วมต่อต้านทุจริต : ได้รับการรับรอง CAC

จัดอันดับกองทุน Morningstar

ผู้ลงทุนสามารถศึกษาเครื่องมือ

หนังสือชี้ชวนฉบับเต็ม

บริหารความเสี่ยงด้านสภาพคล่องได้ในหนังสือชี้ชวนฉบับเต็ม



www.principal.th

การซื้อขายหน่วยลงทุน		การขายคืนหน่วยลงทุน		ข้อมูลเชิงสถิติ	
วันทำการซื้อ :	ทุกวันทำการ	วันทำการขายคืน :	ทุกวันทำการ	Maximum Drawdown	-12.26
เวลาทำการ :	ตั้งแต่เวลาเริ่มทำการ ถึงเวลา 15.30 น.	เวลาทำการ :	ตั้งแต่เวลาเริ่มทำการ ถึงเวลา 15.00 น.	Recovering Period	0 ปี 1 เดือน
การซื้อครั้งแรกรับขั้นต่ำ :	1.00 บาท	การขายคืนขั้นต่ำ :	ไม่กำหนด	FX Hedging	82.97
การซื้อครั้งถัดไปขั้นต่ำ :	1.00 บาท	ยอดคงเหลือขั้นต่ำ :	ไม่กำหนด	อัตราส่วนหมุนเวียนการลงทุน	220.97
		ระยะเวลาการรับเงินค่าขายคืน :		Sharpe Ratio	0.86
		ประกาศ NAV T+2, คืนเงิน T+6 คือ 6 วันทำการหลังจากวันทำการขายคืน		Alpha	N/A
				Beta	N/A
				Tracking Error	N/A
				อายุเฉลี่ยของตราสารหนี้	N/A
				Yield to Maturity	N/A

หมายเหตุ -

ค่าธรรมเนียมที่เรียกเก็บจากกองทุนรวม (% ต่อปีของ NAV)

ค่าธรรมเนียม	สูงสุดไม่เกิน	เก็บจริง
การจัดการ	1.6100%	1.6047%
รวมค่าใช้จ่าย	3.7500%	2.0291%

หมายเหตุ ข้อมูล 1 ก.พ. 66 – 31 ม.ค. 67; ค่าธรรมเนียมเป็นอัตราที่รวมภาษีมูลค่าเพิ่ม ภาษีธุรกิจเฉพาะ หรือภาษีอื่นใดในทำนองเดียวกันไว้แล้ว

ไม่รวมค่าธรรมเนียมซื้อขายหลักทรัพย์และค่าธรรมเนียมต่างๆที่เกิดขึ้นจากการซื้อขายหลักทรัพย์ และค่าใช้จ่ายภาษีตราสารหนี้ (ถ้ามี)

เพดานค่าใช้จ่ายอื่นๆ และค่าใช้จ่ายรวมเป็นอัตราเฉพาะที่ประมาณการได้เท่านั้น ส่วนค่าใช้จ่ายที่เรียกเก็บจริงเป็นอัตราที่รวมทั้งที่ประมาณการได้และประมาณการไม่ได้

ค่าธรรมเนียมที่เรียกเก็บจากผู้ถือหน่วย (% ของมูลค่าซื้อขาย)

ค่าธรรมเนียม	สูงสุดไม่เกิน	เก็บจริง
การขาย	2.1400%	ยกเว้น
การรับซื้อคืน	1.0700%	ยกเว้น
การสับเปลี่ยนหน่วยลงทุนเข้า	2.1400%	ยกเว้น
การสับเปลี่ยนหน่วยลงทุนออก	1.0700%	ยกเว้น
การโอนหน่วย	ตามที่นายทะเบียนเรียกเก็บ	ตามที่นายทะเบียนเรียกเก็บ

หมายเหตุ ค่าธรรมเนียมเป็นอัตราที่รวมภาษีมูลค่าเพิ่ม ภาษีธุรกิจเฉพาะ หรือภาษีอื่นใดในทำนองเดียวกันไว้แล้ว

การจัดสรรการลงทุนในต่างประเทศ 5 อันดับแรก

ประเทศ	% ของ NAV
JAPAN	98.18

ที่มา: 30 มิถุนายน 2567

การจัดสรรการลงทุนในกลุ่มอุตสาหกรรม 5 อันดับแรก

หลักทรัพย์แยกตามกลุ่มอุตสาหกรรม	% ของ NAV
Capital Goods	10.20
Consumer Durables & Apparel	7.70
Banks	7.30
Semiconductors & Semiconductor Equipment	6.40
Financial Services	6.30

ที่มา: Alma Capital Investment Funds - Alma Eikoh Japan Large Cap Equity Fund 31 พฤษภาคม 2567

สัดส่วนประเภททรัพย์สินที่ลงทุน

การกระจายการลงทุน	% ของ NAV
Unit Trust Equity - Japanese Yen	98.18
บัญชีเงินฝากออมทรัพย์	2.47
อื่นๆ	-0.65

ทรัพย์สินที่ลงทุน 5 อันดับแรก (กองทุนหลัก)

ชื่อทรัพย์สิน	% ของ NAV
MITSUBISHI UFJ FINANCIAL GROUP INC	7.31
DENSO CORP	5.53
ORIX CORP	4.25
KOMATSU LTD	4.07
OLYMPUS CORP	3.90

ที่มา: Alma Capital Investment Funds - Alma Eikoh Japan Large Cap Equity Fund 31 พฤษภาคม 2567

ทรัพย์สินที่ลงทุน 5 อันดับแรก (กองทุนไทย)

ชื่อทรัพย์สิน	% ของ NAV
Unit Trust Equity - Japanese Yen : ALMA CAPITAL INVESTMENT FUNDS : AEJPIJA LX	98.18
สินทรัพย์อื่น (รายการค้างรับ/ค้างจ่าย)	-0.65

การลงทุนในกองทุนอื่นที่ลงทุนเกิน 20% ของ NAV

ชื่อกองทุน :	Alma Capital Investment Funds - Alma Eikoh Japan Large Cap Equity Fund	ISIN code :	LU1013116519
		Bloomberg code:	AEJPIJA LX

คำอธิบาย

Maximum Drawdown เปรอ์เซ็นต์ผลขาดทุนสูงสุดของกองทุนรวมในระยะเวลา 5 ปีย้อนหลัง (หรือตั้งแต่จัดตั้งกองทุนกรณีที่ยังไม่ครบ 5 ปี) โดยวัดจากระดับ NAV ต่อหน่วยที่จุดสูงสุดไปจนถึงจุดต่ำสุดในช่วงที่ NAV ต่อหน่วยปรับตัวลดลง ค่า Maximum Drawdown เป็นข้อมูลที่ช่วยให้ทราบถึงความเสี่ยงที่อาจจะขาดทุนจากการลงทุนในกองทุนรวม

Recovering Period ระยะเวลาการฟื้นตัว เพื่อเป็นข้อมูลให้ผู้ลงทุนทราบถึงระยะเวลาดังแต่การขาดทุนสูงสุดจนถึงระยะเวลาที่ฟื้นกลับมาที่เงินทุนเริ่มต้นใช้ระยะเวลาเท่าใด

FX Hedging เปรอ์เซ็นต์ของการลงทุนในสกุลเงินต่างประเทศที่มีการป้องกันความเสี่ยงจากอัตราแลกเปลี่ยน

อัตราส่วนหมุนเวียนการลงทุน ความถี่ของการซื้อขายหลักทรัพย์ในพอร์ตการลงทุนในช่วงเวลาใดช่วงเวลาหนึ่ง โดยคำนวณจากมูลค่าที่ต่ำกว่าระหว่างผลรวมของมูลค่าการซื้อขายหลักทรัพย์กับผลรวมของมูลค่าการขายหลักทรัพย์ของกองทุนรวมในรอบระยะเวลา 1 ปีหารด้วยมูลค่า NAV ของกองทุนรวมเฉลี่ยในรอบระยะเวลาเดียวกัน กองทุนรวมที่มีค่า portfolio turnover สูง บ่งชี้ถึงการซื้อขายหลักทรัพย์บ่อยครั้งของผู้จัดการกองทุนและทำให้มีต้นทุนการซื้อขายหลักทรัพย์ที่สูง จึงต้องพิจารณาเปรียบเทียบกับผลการดำเนินงานของกองทุนรวมเพื่อประเมินความคุ้มค่าของการซื้อขายหลักทรัพย์ดังกล่าว

Sharpe Ratio อัตราส่วนระหว่างผลตอบแทนส่วนเพิ่มของกองทุนรวมเปรียบเทียบกับความเสี่ยงจากการลงทุน โดยคำนวณจากผลต่างระหว่างอัตราผลตอบแทนของกองทุนรวมกับอัตราผลตอบแทนที่ปราศจากความเสี่ยง (risk-free rate) เปรียบเทียบกับค่าเบี่ยงเบนมาตรฐาน (standard deviation) ของกองทุนรวม ค่า Sharpe Ratio สะท้อนถึงอัตราผลตอบแทนที่กองทุนรวมควรได้รับเพิ่มขึ้นเพื่อชดเชยกับความเสี่ยงที่กองทุนรวมรับมา โดยกองทุนรวมที่มีค่า Sharpe Ratio สูงกว่าจะเป็นกองทุนที่มีประสิทธิภาพในการบริหารจัดการลงทุนที่ดีกว่า เนื่องจากได้รับผลตอบแทนส่วนเพิ่มที่สูงกว่าภายใต้ระดับความเสี่ยงเดียวกัน

Alpha ผลตอบแทนส่วนเกินของกองทุนรวมเมื่อเปรียบเทียบกับดัชนีชี้วัด (benchmark) โดยค่า Alpha ที่สูง หมายถึง กองทุนสามารถสร้างผลตอบแทนได้สูงกว่าดัชนีชี้วัด ซึ่งเป็นผลจากประสิทธิภาพของผู้จัดการกองทุนในการคัดเลือกหรือหาจังหวะเข้าลงทุนในหลักทรัพย์ได้อย่างเหมาะสม

Beta ระดับและทิศทางการเปลี่ยนแปลงของอัตราผลตอบแทนของหลักทรัพย์ในพอร์ตการลงทุน โดยเปรียบเทียบกับอัตราการเปลี่ยนแปลงของตลาด Beta น้อยกว่า 1 แสดงว่า หลักทรัพย์ในพอร์ตการลงทุนมีการเปลี่ยนแปลงของอัตราผลตอบแทนน้อยกว่าการเปลี่ยนแปลงของอัตราผลตอบแทนของกลุ่มหลักทรัพย์ของตลาด Beta มากกว่า 1 แสดงว่า หลักทรัพย์ในพอร์ตการลงทุนมีการเปลี่ยนแปลงของอัตราผลตอบแทนมากกว่าการเปลี่ยนแปลงของอัตราผลตอบแทนของกลุ่มหลักทรัพย์ของตลาด

Tracking Error อัตราผลตอบแทนของกองทุนมีประสิทธิภาพในการเลียนแบบดัชนีชี้วัด โดยหาก tracking error ต่ำ หมายถึงกองทุนรวมมีประสิทธิภาพในการสร้างผลตอบแทนให้ใกล้เคียงกับดัชนีชี้วัด กองทุนรวมที่มีค่า tracking error สูง จะมีอัตราผลตอบแทนโดยเฉลี่ยห่างจากดัชนีชี้วัดมากขึ้น

Yield to Maturity อัตราผลตอบแทนจากการลงทุนในตราสารหนี้โดยถือจนครบกำหนดอายุ ซึ่งคำนวณจากดอกเบี้ยที่จะได้รับในอนาคดตลอดอายุตราสารและเงินต้นที่จะได้รับคืน นำมาคิดลดเป็นมูลค่าปัจจุบัน โดยใช้วัดอัตราผลตอบแทนของกองทุนรวมตราสารหนี้ คำนวณจากค่าเฉลี่ยถ่วงน้ำหนักของ Yield to Maturity ของตราสารหนี้แต่ละตัวที่กองทุนมีการลงทุน และเนื่องจาก Yield to Maturity มีหน่วยมาตรฐานเป็นเปอร์เซ็นต์ต่อปี จึงสามารถนำไปใช้เปรียบเทียบอัตราผลตอบแทนระหว่างกองทุนรวมตราสารหนี้ที่มีนโยบายถือครองตราสารหนี้จนครบกำหนดอายุและมีลักษณะการลงทุนที่ใกล้เคียงกันได้

บริษัทหลักทรัพย์จัดการกองทุน พรินซิเพิล จำกัด

เลขที่ 44 อาคารธนาคารซีไอเอ็มบี ไทย ชั้น 16 ถนนหลังสวน แขวงลุมพินี เขตปทุมวัน กรุงเทพฯ 10330 โทร (662) 686-9500 เว็บไซต์: www.principal.th

บริษัทหลักทรัพย์จัดการกองทุน พรินซิเพิล จำกัด

ข้อมูล ณ วันที่ 30 มิถุนายน 2567

กองทุนเปิดพรินซิเพิล เจแปนนิส อีควิตี้

Principal Japanese Equity Fund

ชนิดผู้ลงทุนพิเศษ (PRINCIPAL JEQ-X)

ประเภทกองทุนรวม / กลุ่มกองทุนรวม

ประเภทกองทุน : กองทุนรวมตราสารทุน/ Feeder Fund

กลุ่มกองทุนรวม : Japan Equity

นโยบายและกลยุทธ์การลงทุน

- กองทุนมีนโยบายการลงทุนในหรือมีไว้ซึ่งหน่วยลงทุนของกองทุนรวมต่างประเทศเพียงกองทุนเดียวคือ Alma Capital Investment Funds-Alma Eikoh Japan Large Cap Equity Fund (กองทุนหลัก) ชนิดหน่วยลงทุน (Share Class) I JPY C โดยเฉลี่ยในรอบปีบัญชีไม่น้อยกว่าร้อยละ 80 ของมูลค่าทรัพย์สินสุทธิของกองทุน (Feeder Fund) ซึ่งจดทะเบียนในประเทศลิกซิมเบิร์ก และกองทุนหลักจัดตั้งตามเกณฑ์ UCITS โดยกองทุนบริหารและจัดการโดย Alma Capital Investment Management

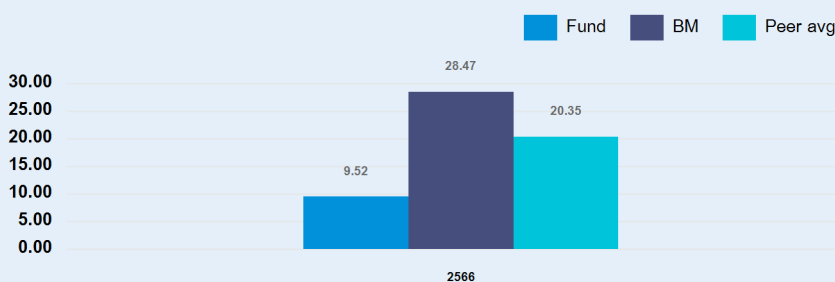
กองทุนหลักจะลงทุนในตราสารทุนและหลักทรัพย์ที่เกี่ยวข้องกับตราสารทุนที่ออกโดยบริษัทญี่ปุ่นหรือบริษัทอื่นที่มีการซื้อขายหุ้นในตลาดหลักทรัพย์ญี่ปุ่น หรือบริษัทที่ผู้จัดการกองทุนพิจารณาว่ามีการซื้อขายสม่ำเสมอในญี่ปุ่นรวมถึง ตราสารแสดงสิทธิในหลักทรัพย์ญี่ปุ่น และหลักทรัพย์ของบริษัทที่มีความเกี่ยวข้องทางเศรษฐกิจในญี่ปุ่นอย่างมาก ทั้งนี้ ผู้จัดการกองทุนคาดว่าจะลงทุนสินทรัพย์ส่วนใหญ่ของกองทุนในหลักทรัพย์ที่มีมูลค่าหลักทรัพย์ตามราคาตลาด (Market Cap) เกินกว่า 1 พันล้านดอลลาร์สหรัฐ ผู้จัดการการลงทุนอาจลงทุนทรัพย์สินส่วนหนึ่งของกองทุนในหลักทรัพย์ที่มีมูลค่าหลักทรัพย์ตามราคาตลาดน้อยกว่าเป็นครั้งคราว

กองทุนเปลี่ยนกองทุนหลักจากกองทุน T. Rowe Price Funds SICAV - Japanese Equity Fund เป็นกองทุน Alma Capital Investment Funds - Alma Eikoh Japan Large Cap Equity Fund มีผลตั้งแต่วันที่ 8 พ.ค. 2567 เป็นต้นไป

กลยุทธ์ในการบริหารจัดการลงทุน

ลงทุนในหน่วยลงทุนของกองทุน Alma Capital Investment Funds-Alma Eikoh Japan Large Cap Equity Fund ("กองทุนหลัก") เพื่อให้ได้ผลตอบแทนเทียบเคียงกับกองทุนหลัก ส่วนกองทุนหลักมุ่งหวังให้ผลประกอบการสูงกว่าดัชนีชี้วัด (Active Management) โดยมีผลตั้งแต่วันที่ 8 พ.ค. 2567 เป็นต้นไป

ผลการดำเนินงานและดัชนีชี้วัดย้อนหลัง 5 ปีปฏิทิน (%ต่อปี)



ผลการดำเนินงานย้อนหลังแบบปักหมุด (%ต่อปี)


	YTD	3 เดือน	6 เดือน	1 ปี	3 ปี	5 ปี	10 ปี	ตั้งแต่จัดตั้ง
กองทุน	19.62%	2.78%	19.62%	15.30%	N/A	N/A	N/A	14.04%
ดัชนีชี้วัด*	20.52%	1.44%	20.52%	26.83%	N/A	N/A	N/A	24.91%
ค่าเฉลี่ยในกลุ่มเดียวกัน	14.63%	0.17%	14.63%	16.45%	N/A	N/A	N/A	N/A
ความผันผวนกองทุน	14.13%	14.87%	14.13%	14.44%	N/A	N/A	N/A	13.84%
ความผันผวนดัชนีชี้วัด	14.34%	15.90%	14.34%	14.26%	N/A	N/A	N/A	14.23%

ผลตอบแทนที่มีอายุเกินหนึ่งปี จะแสดงเป็นผลตอบแทนต่อปี (Annualized Return)

ตั้งแต่ วันที่ 21 เมษายน 2565 เป็นต้นไปใช้ TPXNTR Index adjusted with FX hedging cost 85% + TPXNTR Index (THB) 15%

ผลการดำเนินงานในอดีต มิได้เป็นสิ่งยืนยันถึงผลการดำเนินงานในอนาคต

ระดับความเสี่ยง



ลงทุนในตราสารทุนเป็นหลักโดยเฉลี่ยในรอบปี ไม่น้อยกว่า 80% ของ NAV

ข้อมูลกองทุน

วันจดทะเบียนกองทุน วันที่ 13 กุมภาพันธ์ 2557

วันเริ่มต้น class วันที่ 20 เมษายน 2565

นโยบายการจ่ายเงินปันผล ไม่จ่าย

อายุกองทุน ไม่กำหนด

ผู้จัดการกองทุน

คุณวรพจน์ คุณประสิทธิ์ วันที่เริ่มบริหาร 4 มกราคม 2565

คุณวิทยา เจนจรัสโชติ วันที่เริ่มบริหาร 13 กุมภาพันธ์ 2557

ดัชนีชี้วัด

ดัชนี TOPIX Net Total Return ในสกุลเงิน JPY สัดส่วน 100% (ปรับด้วยต้นทุนการป้องกันความเสี่ยงอัตราแลกเปลี่ยน เพื่อเทียบกับค่าสกุลเงินบาท ณ วันที่ลงทุน ประมาณร้อยละ 85 และปรับด้วยอัตราแลกเปลี่ยนเพื่อเทียบกับค่าสกุลบาท ณ วันที่คำนวณผลตอบแทนประมาณร้อยละ 15)

คำเตือน

- การลงทุนในกองทุนรวมไม่ใช่การฝากเงิน
- ผลการดำเนินงานในอดีตของกองทุนรวมมิได้เป็นสิ่งยืนยันถึงผลการดำเนินงานในอนาคต

การเข้าร่วมต่อต้านทุจริต : ได้รับการรับรอง CAC

จัดอันดับกองทุน Morningstar

ผู้ลงทุนสามารถศึกษาเครื่องมือ

หนังสือชี้ชวนฉบับเต็ม

บริหารความเสี่ยงด้านสภาพ

คล่องได้ในหนังสือชี้ชวนฉบับ

เต็ม



www.principal.th

การซื้อขายหน่วยลงทุน		การขายคืนหน่วยลงทุน		ข้อมูลเชิงสถิติ	
วันทำการซื้อ :	ทุกวันทำการ	วันทำการขายคืน :	ทุกวันทำการ	Maximum Drawdown	-11.06
เวลาทำการ :	ตั้งแต่เวลาเริ่มทำการ ถึงเวลา 15.30 น.	เวลาทำการ :	ตั้งแต่เวลาเริ่มทำการ ถึงเวลา 15.00 น.	Recovering Period	0 ปี 2 เดือน
การซื้อครั้งแรกรับขั้นต่ำ :	1.00 บาท	การขายคืนขั้นต่ำ :	ไม่กำหนด	FX Hedging	82.97
การซื้อครั้งถัดไปขั้นต่ำ :	1.00 บาท	ยอดคงเหลือขั้นต่ำ :	ไม่กำหนด	อัตราส่วนหมุนเวียนการลงทุน	220.97
		ระยะเวลาการรับเงินค่าขายคืน :		Sharpe Ratio	1.11
		ประกาศ NAV T+2, คืนเงิน T+6 คือ 6 วันทำการหลังจากวันทำการขายคืน		Alpha	N/A
				Beta	N/A
				Tracking Error	N/A
				อายุเฉลี่ยของตราสารหนี้	N/A
				Yield to Maturity	N/A

หมายเหตุ -

ค่าธรรมเนียมที่เรียกเก็บจากกองทุนรวม (% ต่อปีของ NAV)

ค่าธรรมเนียม	สูงสุดไม่เกิน	เก็บจริง
การจัดการ	1.6100%	ยกเว้น
รวมค่าใช้จ่าย	3.7500%	0.1035%

หมายเหตุ ข้อมูล 1 ก.พ. 66 – 31 ม.ค. 67; ค่าธรรมเนียมเป็นอัตราที่รวมภาษีมูลค่าเพิ่ม ภาษีธุรกิจเฉพาะ หรือภาษีอื่นใดในทำนองเดียวกันไว้แล้ว

ไม่รวมค่าธรรมเนียมซื้อขายหลักทรัพย์และค่าธรรมเนียมต่างๆที่เกิดขึ้นจากการซื้อขายหลักทรัพย์ และค่าใช้จ่ายภาษีตราสารหนี้ (ถ้ามี)

เพดานค่าใช้จ่ายอื่นๆ และค่าใช้จ่ายรวมเป็นอัตราเฉพาะที่ประมาณการได้เท่านั้น ส่วนค่าใช้จ่ายที่เรียกเก็บจริงเป็นอัตราที่รวมทั้งที่ประมาณการได้และประมาณการไม่ได้

ค่าธรรมเนียมที่เรียกเก็บจากผู้ถือหน่วย (% ของมูลค่าซื้อขาย)

ค่าธรรมเนียม	สูงสุดไม่เกิน	เก็บจริง
การขาย	2.1400%	ยกเว้น
การรับซื้อคืน	1.0700%	ยกเว้น
การสับเปลี่ยนหน่วยลงทุนเข้า	2.1400%	ยกเว้น
การสับเปลี่ยนหน่วยลงทุนออก	1.0700%	ยกเว้น
การโอนหน่วย	ตามที่นายทะเบียนเรียกเก็บ	ตามที่นายทะเบียนเรียกเก็บ

หมายเหตุ ค่าธรรมเนียมเป็นอัตราที่รวมภาษีมูลค่าเพิ่ม ภาษีธุรกิจเฉพาะ หรือภาษีอื่นใดในทำนองเดียวกันไว้แล้ว

การจัดสรรการลงทุนในต่างประเทศ 5 อันดับแรก

ประเทศ	% ของ NAV
JAPAN	98.18

ที่มา: 30 มิถุนายน 2567

การจัดสรรการลงทุนในกลุ่มอุตสาหกรรม 5 อันดับแรก

หลักทรัพย์แยกตามกลุ่มอุตสาหกรรม	% ของ NAV
Capital Goods	10.20
Consumer Durables & Apparel	7.70
Banks	7.30
Semiconductors & Semiconductor Equipment	6.40
Financial Services	6.30

ที่มา: Alma Capital Investment Funds - Alma Eikoh Japan Large Cap Equity Fund 31 พฤษภาคม 2567

สัดส่วนประเภททรัพย์สินที่ลงทุน

การกระจายการลงทุน	% ของ NAV
Unit Trust Equity - Japanese Yen	98.18
บัญชีเงินฝากออมทรัพย์	2.47
อื่นๆ	-0.65

ทรัพย์สินที่ลงทุน 5 อันดับแรก (กองทุนหลัก)

ชื่อทรัพย์สิน	% ของ NAV
MITSUBISHI UFJ FINANCIAL GROUP INC	7.31
DENSO CORP	5.53
ORIX CORP	4.25
KOMATSU LTD	4.07
OLYMPUS CORP	3.90

ที่มา: Alma Capital Investment Funds - Alma Eikoh Japan Large Cap Equity Fund 31 พฤษภาคม 2567

ทรัพย์สินที่ลงทุน 5 อันดับแรก (กองทุนไทย)

ชื่อทรัพย์สิน	% ของ NAV
Unit Trust Equity - Japanese Yen : ALMA CAPITAL INVESTMENT FUNDS : AEJPIJA LX	98.18
สินทรัพย์อื่น (รายการค้างรับ/ค้างจ่าย)	-0.65

การลงทุนในกองทุนอื่นที่ลงทุนเกิน 20% ของ NAV

ชื่อกองทุน :	Alma Capital Investment Funds - Alma Eikoh Japan Large Cap Equity Fund	ISIN code :	LU1013116519
		Bloomberg code:	AEJPIJA LX

คำอธิบาย

Maximum Drawdown เปรอ์เซ็นต์ผลขาดทุนสูงสุดของกองทุนรวมในระยะเวลา 5 ปีย้อนหลัง (หรือตั้งแต่จัดตั้งกองทุนกรณีที่ยังไม่ครบ 5 ปี) โดยวัดจากระดับ NAV ต่อหน่วยที่จุดสูงสุดไปจนถึงจุดต่ำสุดในช่วงที่ NAV ต่อหน่วยปรับตัวลดลง ค่า Maximum Drawdown เป็นข้อมูลที่ช่วยให้ทราบถึงความเสี่ยงที่อาจจะขาดทุนจากการลงทุนในกองทุนรวม

Recovering Period ระยะเวลาการฟื้นตัว เพื่อเป็นข้อมูลให้ผู้ลงทุนทราบถึงระยะเวลาดังแต่การขาดทุนสูงสุดจนถึงระยะเวลาที่ฟื้นกลับมาที่เงินทุนเริ่มต้นใช้ระยะเวลาานเท่าใด

FX Hedging เปรอ์เซ็นต์ของการลงทุนในสกุลเงินต่างประเทศที่มีการป้องกันความเสี่ยงจากอัตราแลกเปลี่ยน

อัตราส่วนหมุนเวียนการลงทุน ความถี่ของการซื้อขายหลักทรัพย์ในพอร์ตกองทุนในช่วงเวลาใดช่วงเวลาหนึ่ง โดยคำนวณจากมูลค่าที่ต่ำกว่าระหว่างผลรวมของมูลค่าการซื้อขายหลักทรัพย์กับผลรวมของมูลค่าการขายหลักทรัพย์ของกองทุนรวมในรอบระยะเวลา 1 ปีหารด้วยมูลค่า NAV ของกองทุนรวมเฉลี่ยในรอบระยะเวลาเดียวกัน กองทุนรวมที่มีค่า portfolio turnover สูง บ่งชี้ถึงการซื้อขายหลักทรัพย์บ่อยครั้งของผู้จัดการกองทุนและทำให้มีต้นทุนการซื้อขายหลักทรัพย์ที่สูง จึงต้องพิจารณาเปรียบเทียบกับผลการดำเนินงานของกองทุนรวมเพื่อประเมินความคุ้มค่าของการซื้อขายหลักทรัพย์ดังกล่าว

Sharpe Ratio อัตราส่วนระหว่างผลตอบแทนส่วนเพิ่มของกองทุนรวมเปรียบเทียบกับความเสี่ยงจากการลงทุน โดยคำนวณจากผลต่างระหว่างอัตราผลตอบแทนของกองทุนรวมกับอัตราผลตอบแทนที่ปราศจากความเสี่ยง (risk-free rate) เปรียบเทียบกับค่าเบี่ยงเบนมาตรฐาน (standard deviation) ของกองทุนรวม ค่า Sharpe Ratio สะท้อนถึงอัตราผลตอบแทนที่กองทุนรวมควรได้รับเพิ่มขึ้นเพื่อชดเชยกับความเสี่ยงที่กองทุนรวมรับมา โดยกองทุนรวมที่มีค่า Sharpe Ratio สูงกว่าจะเป็นกองทุนที่มีประสิทธิภาพในการบริหารจัดการลงทุนที่ดีกว่า เนื่องจากได้รับผลตอบแทนส่วนเพิ่มที่สูงกว่าภายใต้ระดับความเสี่ยงเดียวกัน

Alpha ผลตอบแทนส่วนเกินของกองทุนรวมเมื่อเปรียบเทียบกับดัชนีชี้วัด (benchmark) โดยค่า Alpha ที่สูง หมายถึง กองทุนสามารถสร้างผลตอบแทนได้สูงกว่าดัชนีชี้วัด ซึ่งเป็นผลจากประสิทธิภาพของผู้จัดการกองทุนในการคัดเลือกหรือหาจังหวะเข้าลงทุนในหลักทรัพย์ได้อย่างเหมาะสม

Beta ระดับและทิศทางการเปลี่ยนแปลงของอัตราผลตอบแทนของหลักทรัพย์ในพอร์ตการลงทุน โดยเปรียบเทียบกับอัตราการเปลี่ยนแปลงของตลาด Beta น้อยกว่า 1 แสดงว่า หลักทรัพย์ในพอร์ตการลงทุนมีการเปลี่ยนแปลงของอัตราผลตอบแทนน้อยกว่าการเปลี่ยนแปลงของอัตราผลตอบแทนของกลุ่มหลักทรัพย์ของตลาด Beta มากกว่า 1 แสดงว่า หลักทรัพย์ในพอร์ตการลงทุนมีการเปลี่ยนแปลงของอัตราผลตอบแทนมากกว่าการเปลี่ยนแปลงของอัตราผลตอบแทนของกลุ่มหลักทรัพย์ของตลาด

Tracking Error อัตราผลตอบแทนของกองทุนมีประสิทธิภาพในการเลียนแบบดัชนีชี้วัด โดยหาก tracking error ต่ำ หมายถึงกองทุนรวมมีประสิทธิภาพในการสร้างผลตอบแทนให้ใกล้เคียงกับดัชนีชี้วัด กองทุนรวมที่มีค่า tracking error สูง จะมีอัตราผลตอบแทนโดยเฉลี่ยห่างจากดัชนีชี้วัดมากขึ้น

Yield to Maturity อัตราผลตอบแทนจากการลงทุนในตราสารหนี้โดยถือจนครบกำหนดอายุ ซึ่งคำนวณจากดอกเบี้ยที่จะได้รับในอนาคตตลอดอายุตราสารและเงินต้นที่จะได้รับคืน นำมาคิดลดเป็นมูลค่าปัจจุบัน โดยใช้วัดอัตราผลตอบแทนของกองทุนรวมตราสารหนี้ คำนวณจากค่าเฉลี่ยถ่วงน้ำหนักของ Yield to Maturity ของตราสารหนี้แต่ละตัวที่กองทุนมีการลงทุน และเนื่องจาก Yield to Maturity มีหน่วยมาตรฐานเป็นเปอร์เซ็นต์ต่อปี จึงสามารถนำไปใช้เปรียบเทียบอัตราผลตอบแทนระหว่างกองทุนรวมตราสารหนี้ที่มีนโยบายถือครองตราสารหนี้จนครบกำหนดอายุและมีลักษณะการลงทุนที่ใกล้เคียงกันได้

บริษัทหลักทรัพย์จัดการกองทุน พรินซิเพิล จำกัด

เลขที่ 44 อาคารธนาคารซีไอเอ็มบี ไทย ชั้น 16 ถนนหลังสวน แขวงลุมพินี เขตปทุมวัน กรุงเทพฯ 10330 โทร (662) 686-9500 เว็บไซต์: www.principal.th

1. **ความเสี่ยงด้านตลาด (Market Risk)** : เป็นความเสี่ยงที่เกิดจากการที่ราคาหรือผลตอบแทนของตราสารปรับตัวขึ้นลง เนื่องจากความผันผวนของปัจจัยต่างๆที่เกี่ยวข้อง เช่น อัตราดอกเบี้ย ดัชนีอ้างอิง และอัตราแลกเปลี่ยนเงินตราต่างประเทศ ซึ่งส่งผลให้ราคาของตราสารต่างประเทศ เพิ่มขึ้นหรือลดลงได้ตลอดเวลา

โอกาสที่จะเกิดความเสี่ยง : อาจเกิดจากความผันผวนของปัจจัยทางเศรษฐกิจหรือภาวะตลาด เช่น ภาวะเศรษฐกิจ ภาวะอุตสาหกรรม การเมือง ภาวะตลาดเงินและตลาดทุน สภาพคล่องในตลาดเงิน อัตราดอกเบี้ย ความผันผวนของค่าเงิน เป็นต้น

ผลกระทบที่จะเกิดขึ้น: อาจส่งผลกระทบต่อราคาของตราสารที่กองทุนลงทุนไว้ และส่งผลให้มูลค่าหน่วยลงทุนมีความผันผวน

แนวทางการบริหารความเสี่ยง : Alma Capital Investment Management ซึ่งเป็นผู้บริหารเงินลงทุนกองทุน Alma Capital Investment Funds-Alma Eikoh Japan Large Cap Equity Fund จะเป็นผู้พิจารณากระจายความเสี่ยงในการลงทุนในตราสารทุนในหลายอุตสาหกรรม ซึ่งจะเป็นการลดผลกระทบจากความผันผวนของราคาหุ้นในกลุ่มอุตสาหกรรมใดอุตสาหกรรมหนึ่งได้

2. **ความเสี่ยงของประเทศที่ลงทุน (Country Risk)** : มี / กองทุนจะลงทุนในตราสารทุน และ ตราสารที่เกี่ยวข้องกับตราสารทุน ที่เป็นของบริษัทที่จดทะเบียนในประเทศญี่ปุ่น กองทุนจึงมีความเสี่ยงของประเทศที่ลงทุน เช่น การเปลี่ยนแปลงของปัจจัยพื้นฐาน สภาวะทางเศรษฐกิจ การเมือง ค่าเงิน และนโยบายต่างประเทศ โดยปัจจัยเหล่านี้อาจมีผลกระทบต่อราคาหลักทรัพย์ที่กองทุนลงทุน

โอกาสที่จะเกิดความเสี่ยง: การเปลี่ยนแปลงในประเทศที่กองทุนเข้าไปลงทุน เช่น การเปลี่ยนแปลงผู้บริหาร การเปลี่ยนแปลงนโยบายทางด้านเศรษฐกิจและการเมือง หรือสาเหตุอื่น ๆ

ผลกระทบที่จะเกิดขึ้น: การเปลี่ยนแปลงของปัจจัยดังกล่าวอาจส่งผลให้ราคาตราสารที่กองทุนลงทุนปรับลดลงและทำให้มูลค่าทรัพย์สินสุทธิของกองทุนลดลง หากมีผลกระทบที่เกิดจากการเปลี่ยนแปลงในภูมิภาคหรือประเทศดังกล่าว ก็อาจส่งผลให้ผู้ลงทุนสูญเสียเงินลงทุนจำนวนมาก

แนวทางการบริหารความเสี่ยง : Alma Capital Investment Management ซึ่งเป็นผู้บริหารเงินลงทุน ได้มีการวิเคราะห์ความเสี่ยงทางด้านปัจจัยพื้นฐาน สภาวะทางเศรษฐกิจ การเมือง ค่าเงิน และนโยบายต่างประเทศ ของประเทศที่ลงทุนอย่างสม่ำเสมอ เพื่อลดความเสี่ยงในส่วนนี้

3. **ความเสี่ยงด้านสภาพคล่อง (Liquidity Risk)** : เป็นความเสี่ยงที่เกิดจากการที่ไม่สามารถขายตราสารที่กองทุนได้ลงทุนไว้ได้ หรือขายตราสารได้แต่ไม่ได้ตามราคาหรือตามระยะเวลาที่กำหนดไว้ได้ หรือตราสารที่มีสภาพคล่องน้อย ทั้งนี้สภาพคล่องของตราสารอาจจะขึ้นอยู่กับสภาพขนาดของตลาดตราสารทุนของแต่ละประเทศที่กองทุนเข้าไปลงทุน

โอกาสที่จะเกิดความเสี่ยง: อาจมีการซื้อขายเปลี่ยนมือของหลักทรัพย์มีจำนวนครั้งและปริมาณน้อย

ผลกระทบที่จะเกิดขึ้น: กองทุนอาจมีความเสี่ยงที่ไม่สามารถขายหลักทรัพย์ที่กองทุนลงทุนไว้หรือขายในราคาที่ไม่เหมาะสม ส่งผลให้ผู้ลงทุนอาจขายคืนหน่วยลงทุนไม่ได้ในราคาหรือตามระยะเวลาที่กำหนดไว้

แนวทางการบริหารความเสี่ยง : Alma Capital Investment Management ซึ่งเป็นผู้บริหารเงินลงทุนจะเน้นลงทุนในหลักทรัพย์ที่มีสภาพคล่องอย่างเพียงพอเพื่อลดความเสี่ยงในส่วนนี้

4. **ความเสี่ยงของอัตราแลกเปลี่ยน (Currency Risk)** : เนื่องจากเป็นกองทุนต่างประเทศโดยกองทุนจะลงทุนเปลี่ยนสกุลเงินบาทเป็นเยนญี่ปุ่น (JPY) จึงเป็นความเสี่ยงของค่าเงินที่เกิดจากการลงทุนในสกุลเงินต่างประเทศ ตัวอย่างเช่น ถ้าค่าเงินต่างประเทศที่ลงทุนอ่อนค่า มูลค่าหน่วยลงทุน (NAV) ของกองทุนจะลดลง ดังนั้น ผู้ลงทุนอาจได้รับกำไร หรือขาดทุนจากการเคลื่อนไหวของเงินตราต่างประเทศที่ลงทุนได้

โอกาสที่จะเกิดความเสี่ยง: ความเสี่ยงที่เกิดจากการลงทุนที่อาจประสบกับความผันผวนของอัตราแลกเปลี่ยนในรูปแบบบาทหากค่าตราสารสกุลต่างประเทศมีการเปลี่ยนแปลง

ผลกระทบที่จะเกิดขึ้น: อาจทำให้ผู้ลงทุนได้รับเงินคืนต่ำกว่าเงินลงทุนเริ่มแรกหรือขาดทุนจากอัตราแลกเปลี่ยนได้

แนวทางการบริหารความเสี่ยง : กองทุนเปิดพริ้นซิเพิล เจแปนนิส อีควิตี้ อาจลงทุนในสัญญาซื้อขายล่วงหน้า (Derivative) หรือ เครื่องมือป้องกันความเสี่ยงจากอัตราแลกเปลี่ยนตามดุลยพินิจของผู้จัดการกองทุน โดยจะใช้การวิเคราะห์ปัจจัยทางเศรษฐกิจ การเงิน การคลังเพื่อคาดการณ์ทิศทางอัตราแลกเปลี่ยน เพื่อลดความเสี่ยงในส่วนนี้

5. **ความเสี่ยงจากการทำสัญญาซื้อขายล่วงหน้า (Derivatives)** : สัญญาซื้อขายล่วงหน้าบางประเภทอาจมีการขึ้นลงผันผวน (volatile) มากกว่าหลักทรัพย์พื้นฐาน ดังนั้น หากกองทุนมีการลงทุนในสัญญาซื้อขายล่วงหน้าดังกล่าวย่อมทำให้สินทรัพย์มีความผันผวนมากกว่าการลงทุนในหลักทรัพย์พื้นฐาน (Underlying Security)

โอกาสที่จะเกิดความเสี่ยง: กองทุนอาจลงทุนในสัญญาซื้อขายล่วงหน้าเพื่อป้องกันความเสี่ยง

ผลกระทบที่จะเกิดขึ้น: อาจทำให้สินทรัพย์ของกองทุนมีความผันผวน (Volatile) มากกว่าการลงทุนในหลักทรัพย์อ้างอิง (Underlying Security)

แนวทางการบริหารความเสี่ยง : กองทุนจะลงทุนในสัญญาซื้อขายล่วงหน้าที่มีตัวแปรเป็นอัตราแลกเปลี่ยน โดยมีวัตถุประสงค์เพื่อลดความเสี่ยงเท่านั้น ทั้งนี้ การป้องกันความเสี่ยงดังกล่าว อาจทำให้กองทุนเสียโอกาสที่จะได้รับผลตอบแทนที่เพิ่มขึ้น หากอัตราแลกเปลี่ยนมีการเปลี่ยนแปลงไปในทางตรงข้ามกับที่กองทุนคาดการณ์ไว้ อย่างไรก็ตาม กองทุนยังคงมีความเสี่ยงจากการที่คู่สัญญาไม่ปฏิบัติตามสัญญาดังกล่าว ดังนั้น เพื่อลดความเสี่ยงดังกล่าวกองทุนจะทำธุรกรรมดังกล่าวกับธนาคารที่มีกฎหมายเฉพาะจัดตั้งขึ้น หรือธนาคารพาณิชย์

6. กองทุนมีความเสี่ยงของกองทุนหลักที่ลงทุนสามารถดูรายละเอียดเพิ่มเติมได้จากหนังสือชี้ชวนส่วนข้อมูลโครงการ