

**ข้อมูลกองทุน**

ชื่อย่อ	PRINCIPAL iGOLD
ระดับความเสี่ยง	8 (เสี่ยงสูงมาก)
ประเภทโครงการ	กองทุนทรัพย์สินทางเลือก, Feeder Fund
วันที่จดทะเบียนกองทุน	16 พฤศจิกายน 2555
นโยบายการลงทุนต่างประเทศ	มี
การป้องกันความเสี่ยงจากอัตราแลกเปลี่ยน	ไม่น้อยกว่าร้อยละ 90
จำนวนเงินลงทุนของโครงการ	1,500 ล้านบาท
จำนวนเงินลงทุนของโครงการปัจจุบัน	195.64 ล้านบาท
มูลค่าทรัพย์สินสุทธิ/หน่วย	
ชนิดสะสมมูลค่า	9.0230 บาท
ชนิดขายคืนหน่วยลงทุนอัตโนมัติ	8.7730 บาท
ชนิดผู้ลงทุนกลุ่ม	9.2363 บาท
ชนิดผู้ลงทุนพิเศษ	9.4156 บาท
ชนิดช่องทางอิเล็กทรอนิกส์	9.2858 บาท

**ความเสี่ยงที่เกี่ยวข้อง**

1. ความเสี่ยงทางธุรกิจ
2. ความเสี่ยงจากความสามารถในการชำระหนี้ของผู้ออกตราสาร
3. ความเสี่ยงจากความผันผวนของ ราคาตราสาร
4. ความเสี่ยงจากการขาดสภาพคล่องของตราสาร
5. ความเสี่ยงจากอัตราดอกเบี้ย
6. ความเสี่ยงจากการเปลี่ยนแปลงของราคาทองคำ
7. ความเสี่ยงของอัตราแลกเปลี่ยน
8. ความเสี่ยงของประเทศที่ลงทุน
9. ความเสี่ยงจากการทำสัญญาซื้อขายล่วงหน้า

**นโยบายจ่ายเงินปันผล**

ผู้ดูแลผลประโยชน์	ธนาคารสแตนดาร์ดชาร์เตอร์ด (ไทย) จำกัด (มหาชน)
ประเภทบัญชี	บลจ. พรินซิเพิล จำกัด
ประเภทกองทุนรวมตามที่แสดงในข้อมูลที่ใช้เปรียบเทียบผลการดำเนินงานของกองทุนรวม ณ จุดขาย	Commodities Precious Metals

**ข้อมูลการซื้อ/ขายหน่วยลงทุน**

วันทำการซื้อ	ทุกวันทำการ ตั้งแต่เวลาเริ่มทำการถึงเวลา 15.30 น.
มูลค่าขั้นต่ำของการซื้อ	
ชนิดสะสมมูลค่า	1,000 บาท
ชนิดขายคืนหน่วยลงทุนอัตโนมัติ	1,000 บาท
ชนิดผู้ลงทุนกลุ่ม	1 บาท
ชนิดผู้ลงทุนพิเศษ	1 บาท
ชนิดช่องทางอิเล็กทรอนิกส์	500 บาท
วันทำการขายคืน	กรณีอัตโนมัติ ไม่เกินปีละ 12 ครั้งโดยนำเงินไปซื้อหน่วยลงทุนกองทุน PRINCIPAL TREASURY ทั้งจำนวน (เฉพาะชนิดขายคืนหน่วยลงทุนอัตโนมัติ) กรณีปกติ ทุกวันทำการ ตั้งแต่เวลาเริ่มทำการถึงเวลา 15.00 น.
มูลค่าขั้นต่ำของการขาย	ไม่กำหนด
ยอดคงเหลือขั้นต่ำ	ไม่กำหนด
รับเงินค่าขายคืน	ภายใน 5 วันทำการ นับจากวันคำนวณ NAV (ประเภท NAV T+1, คืนเงิน T+5 ธนาคาร CIMBT เวลา 11.30 น. ธนาคาร SCB/ KBANK/ BAY/ TTB/ BBL/ LHBANK/ KK เวลา 13.00 น.)

Class A	Class R	Class C	Class X	Class E

**นโยบายการลงทุน**

กองทุนมีนโยบายนำเงินที่ได้จากการระดมทุนไปลงทุนในหน่วยลงทุนของกองทุน SPDR Gold Trust เพียงกองทุนเดียว โดยกองทุนมีนโยบายลงทุนในทองคำแท่ง เพื่อให้ได้รับผลตอบแทนใกล้เคียงกับผลตอบแทนของราคาทองคำ ซึ่งบริหารจัดการโดย World Gold Trust Services, LLC โดยกองทุนดังกล่าวได้จดทะเบียนในตลาดหลักทรัพย์นิวยอร์ก ตลาดหลักทรัพย์สิงคโปร์ ตลาดหลักทรัพย์ญี่ปุ่น และตลาดหลักทรัพย์ฮ่องกง ทั้งนี้ กองทุนจะลงทุนในหรือมีไว้ซึ่งหน่วยลงทุนของกองทุน SPDR Gold Trust ที่จดทะเบียนในตลาดหลักทรัพย์สิงคโปร์ เป็นสกุลเงินดอลลาร์สหรัฐ โดยเฉลี่ยในรอบปีบัญชีไม่น้อยกว่าร้อยละ 80 ของมูลค่าทรัพย์สินสุทธิของกองทุน และนำเงินไปลงทุนในต่างประเทศ ในขณะใดขณะหนึ่งไม่น้อยกว่าร้อยละ 80 ของมูลค่าทรัพย์สินสุทธิของกองทุน

**ค่าธรรมเนียมที่เรียกเก็บจากผู้ถือหน่วยลงทุน (% ของมูลค่าหน่วยลงทุน)\***

<b>ค่าธรรมเนียมขาย</b>	
ชนิดสะสมมูลค่า	ไม่เกิน 1.07% (ยกเว้น)
ชนิดขายคืนหน่วยลงทุนอัตโนมัติ	ไม่เกิน 1.07% (ยกเว้น)
ชนิดผู้ลงทุนกลุ่ม	ไม่เกิน 0.81% (ยกเว้น)
ชนิดผู้ลงทุนพิเศษ	ไม่เกิน 0.81% (ยกเว้น)
ชนิดช่องทางอิเล็กทรอนิกส์	ไม่เกิน 1.07% (ยกเว้น)
<b>ค่าธรรมเนียมการรับซื้อคืน</b>	
ชนิดสะสมมูลค่า	ไม่เกิน 1.07% (ยกเว้น)
ชนิดขายคืนหน่วยลงทุนอัตโนมัติ	ไม่เกิน 1.07% (ยกเว้น)
ชนิดผู้ลงทุนกลุ่ม	ไม่เกิน 0.81% (ยกเว้น)
ชนิดผู้ลงทุนพิเศษ	ไม่เกิน 0.81% (ยกเว้น)
ชนิดช่องทางอิเล็กทรอนิกส์	ไม่เกิน 1.07% (ยกเว้น)
<b>ค่าธรรมเนียมการสืบเปลี่ยน</b>	
	ตามเงื่อนไขการขาย และรับซื้อคืนหน่วยลงทุน
<b>ค่าธรรมเนียมการขายหลักทรัพย์ (เก็บเข้ากองทุน)</b>	
	ไม่เกิน 0.33% (ปัจจุบัน 0.12%)**

\*ค่าธรรมเนียมเป็นอัตราที่รวมภาษีมูลค่าเพิ่ม ภาษีธุรกิจเฉพาะ หรือภาษีอื่นใดในทำนองเดียวกันไว้แล้ว ยกเว้นค่าธรรมเนียมการขายหลักทรัพย์  
\*\*มีผลตั้งแต่วันที่ 6 ก.ย. 2565 เป็นต้นไป

**ค่าธรรมเนียมที่เรียกเก็บจากกองทุนรวม (% ต่อปีของ NAV)\***

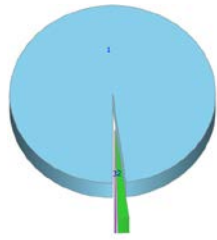
<b>ค่าธรรมเนียมการจัดการ</b>	
ชนิดสะสมมูลค่า	ไม่เกิน 1.07% (ปัจจุบัน 1.070%)
ชนิดขายคืนหน่วยลงทุนอัตโนมัติ	ไม่เกิน 1.07% (ปัจจุบัน 1.070%)
ชนิดผู้ลงทุนกลุ่ม	ไม่เกิน 1.07% (ปัจจุบัน 0.535%)
ชนิดผู้ลงทุนพิเศษ	ไม่เกิน 1.07% (ยกเว้น)
ชนิดช่องทางอิเล็กทรอนิกส์	ไม่เกิน 1.07% (ยกเว้น)
<b>ผู้ดูแลผลประโยชน์</b>	
ชนิดสะสมมูลค่า	ไม่เกิน 0.11% (ปัจจุบัน 0.040%)
ชนิดขายคืนหน่วยลงทุนอัตโนมัติ	ไม่เกิน 0.11% (ปัจจุบัน 0.040%)
ชนิดผู้ลงทุนกลุ่ม	ไม่เกิน 0.11% (ปัจจุบัน 0.040%)
ชนิดผู้ลงทุนพิเศษ	ไม่เกิน 0.11% (ปัจจุบัน 0.040%)
ชนิดช่องทางอิเล็กทรอนิกส์	ไม่เกิน 0.11% (ปัจจุบัน 0.038%)
<b>นายทะเบียน</b>	
ชนิดสะสมมูลค่า	ไม่เกิน 0.54% (ปัจจุบัน 0.321%)
ชนิดขายคืนหน่วยลงทุนอัตโนมัติ	ไม่เกิน 0.54% (ปัจจุบัน 0.321%)
ชนิดผู้ลงทุนกลุ่ม	ไม่เกิน 0.54% (ปัจจุบัน 0.054%)
ชนิดผู้ลงทุนพิเศษ	ไม่เกิน 0.54% (ยกเว้น)**
ชนิดช่องทางอิเล็กทรอนิกส์	ไม่เกิน 0.54% (ปัจจุบัน 0.323%)
<b>ค่าใช้จ่ายอื่นๆ**</b>	
ชนิดสะสมมูลค่า	ไม่เกิน 2.14% (ปัจจุบัน 0.076%)***
ชนิดขายคืนหน่วยลงทุนอัตโนมัติ	ไม่เกิน 2.14% (ปัจจุบัน 0.076%)***
ชนิดผู้ลงทุนกลุ่ม	ไม่เกิน 2.14% (ปัจจุบัน 0.076%)***
ชนิดผู้ลงทุนพิเศษ	ไม่เกิน 2.14% (ปัจจุบัน 0.076%)***
ชนิดช่องทางอิเล็กทรอนิกส์	ไม่เกิน 2.14% (ปัจจุบัน 0.076%)***
<b>รวมค่าใช้จ่ายทั้งหมด</b>	
ชนิดสะสมมูลค่า	ไม่เกิน 3.75% (ปัจจุบัน 1.507%)***
ชนิดขายคืนหน่วยลงทุนอัตโนมัติ	ไม่เกิน 3.75% (ปัจจุบัน 1.507%)***
ชนิดผู้ลงทุนกลุ่ม	ไม่เกิน 3.75% (ปัจจุบัน 0.705%)***
ชนิดผู้ลงทุนพิเศษ	ไม่เกิน 3.75% (ปัจจุบัน 0.116%)***
ชนิดช่องทางอิเล็กทรอนิกส์	ไม่เกิน 3.75% (ปัจจุบัน 0.437%)***

\*ข้อมูล 1 พ.ย. 64 – 31 ต.ค. 65 สำหรับค่าใช้จ่ายอื่นๆ ; ค่าธรรมเนียมเป็นอัตราค่าธรรมเนียมเป็นอัตราที่รวมภาษีมูลค่าเพิ่ม ภาษีธุรกิจเฉพาะ หรือภาษีอื่นใดในทำนองเดียวกันไว้แล้ว

\*\*ไม่รวมค่าหมายหน้าซื้อขายหลักทรัพย์และค่าธรรมเนียมต่างๆที่เกิดขึ้นจากการซื้อขายหลักทรัพย์

\*\*\*เพดานค่าใช้จ่ายอื่นๆ และค่าใช้จ่ายรวมเป็นอัตราเฉพาะที่ประมาณการได้เท่านั้น ส่วนค่าใช้จ่ายที่เรียกเก็บจริงเป็นอัตราที่รวมทั้งที่ประมาณการได้และประมาณการไม่ได้

สัดส่วนของประเภททรัพย์สินที่กองทุนรวมลงทุน



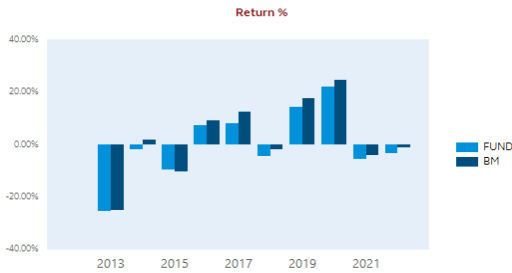
1. Unit Trust - Gold - US Dollar 94.86%
2. สินทรัพย์อื่น (รายการค้างรับ/ค้างจ่าย) 4.80%
3. บัญชีเงินฝากออมทรัพย์ 0.34%

ชื่อทรัพย์สินและการลงทุนสูงสุด 5 อันดับแรก

ชื่อทรัพย์สินและการลงทุนสูงสุด 5 อันดับแรก	% ของ NAV
Unit Trust - Gold - US Dollar : World Gold Council : SPDR	89.45
Unit Trust - Gold - US Dollar : State Street Global Advisors A : GLD US	5.41
สินทรัพย์อื่น (รายการค้างรับ/ค้างจ่าย)	4.80

หมายเหตุ : เป็นข้อมูล ณ วันที่ 31 ธันวาคม 2565 ทั้งนี้ ผู้ลงทุนสามารถดูข้อมูลที่เป็นปัจจุบันได้ที่ [www.principal.th](http://www.principal.th)

ผลการดำเนินงาน



\*ผลการดำเนินงานในอดีต มิได้เป็นสิ่งยืนยันถึงผลการดำเนินงานในอนาคต  
 หมายเหตุ : เป็นข้อมูล ณ วันที่ 31 ธันวาคม 2565 ทั้งนี้ ผู้ลงทุนสามารถดูข้อมูลที่เป็นปัจจุบันได้ที่ [www.principal.th](http://www.principal.th)

	ผลการดำเนินงานย้อนหลัง							
	YTD	3 เดือน	6 เดือน	1 ปี <sup>1</sup>	3 ปี <sup>1</sup>	5 ปี <sup>1</sup>	10 ปี <sup>1</sup>	ตั้งแต่จัดตั้งกองทุน <sup>1</sup>
iGOLD-A (%)	-3.45	6.54	-3.11	-3.45	3.59	3.99	-0.73	-1.01
Benchmark (%) <sup>*</sup>	-1.17	7.52	-1.61	-1.17	5.64	6.32	1.31	1.00
Information Ratio <sup>2</sup>	-0.20	-0.97	-0.32	-0.20	-0.15	-0.18	-0.17	-0.17
ความผันผวนของผลการดำเนินงาน (%)	14.83	16.02	15.36	14.83	14.81	13.22	14.14	14.47
iGOLD-R (%)	-3.45	6.54	-3.11	-3.45	3.60	3.84	-1.00	-1.28
Benchmark (%) <sup>*</sup>	-1.17	7.52	-1.61	-1.17	5.64	6.32	1.31	1.00
Information Ratio <sup>2</sup>	-0.20	-0.97	-0.32	-0.20	-0.15	-0.19	-0.19	-0.19
ความผันผวนของผลการดำเนินงาน (%)	14.83	16.02	15.37	14.83	14.81	13.18	14.12	14.47
iGOLD-C (%)	-2.56	6.82	-2.65	-2.56	n/a	n/a	n/a	-0.44
Benchmark (%) <sup>*</sup>	-1.17	7.52	-1.61	-1.17	n/a	n/a	n/a	1.27
Information Ratio <sup>2</sup>	-0.13	-0.70	-0.22	-0.13	n/a	n/a	n/a	-0.14
ความผันผวนของผลการดำเนินงาน (%)	14.83	16.01	15.36	14.83	n/a	n/a	n/a	14.85
iGOLD-X (%)	-2.09	6.91	-2.43	-2.09	5.04	n/a	n/a	5.96
Benchmark (%) <sup>*</sup>	-1.17	7.52	-1.61	-1.17	5.64	n/a	n/a	6.55
Information Ratio <sup>2</sup>	-0.09	-0.62	-0.18	-0.09	-0.05	n/a	n/a	-0.05
ความผันผวนของผลการดำเนินงาน (%)	14.83	16.01	15.37	14.83	14.82	n/a	n/a	15.80
iGOLD-E (%)	-2.39	6.84	-2.57	-2.39	n/a	n/a	n/a	-0.83
Benchmark (%) <sup>*</sup>	-1.17	7.52	-1.61	-1.17	n/a	n/a	n/a	0.66
Information Ratio <sup>2</sup>	-0.11	-0.69	-0.21	-0.11	n/a	n/a	n/a	-0.13
ความผันผวนของผลการดำเนินงาน (%)	14.83	16.02	15.37	14.83	n/a	n/a	n/a	14.20

<sup>1</sup>ผลตอบแทนที่มีอายุเกินหนึ่งปี จะแสดงเป็นผลต่อปี (Annualized Return)

<sup>2</sup>Information Ratio: แสดงความสามารถของผู้จัดการกองทุนในการสร้างผลตอบแทน เมื่อเทียบกับความเสี่ยง

\*เกณฑ์มาตรฐานที่ใช้: Gold London AM Fix plus Hedging Cost (USD) 100% (Source: MorningStar Direct, BOT ณ วันที่ 31 ธันวาคม 2565)

Tracking Difference (TD) ย้อนหลัง 1 ปีของกองทุนเท่ากับ iGOLD-A -2.28% ต่อปี iGOLD-R -2.29% ต่อปี iGOLD-C -1.40% ต่อปี iGOLD-X -0.92% ต่อปี iGOLD-E -1.22% ต่อปี

Tracking Error (TE) ย้อนหลัง 1 ปีของกองทุนเท่ากับ iGOLD-A 12.77% ต่อปี iGOLD-R 12.77% ต่อปี iGOLD-C 12.78% ต่อปี iGOLD-X 12.77% ต่อปี iGOLD-E 12.77% ต่อปี

\*\*ผลการดำเนินงานในอดีต มิได้เป็นสิ่งยืนยันถึงผลการดำเนินงานในอนาคต

## ประวัติการจ่ายเงินปันผล/ การรับซื้อคืนหน่วยลงทุนอัตโนมัติ

ครั้งที่	วันปิดสมุดทะเบียน	อัตราการจ่ายเงินปันผล/ อัตราการรับซื้อคืน หน่วยลงทุนอัตโนมัติ (บาท/หน่วย)	
		ชนิดขายคืนหน่วยลงทุนอัตโนมัติ (Class R)	
ครั้งที่ 1	Q3/2563	30 ก.ย. 63	0.07
<b>รวม</b>			<b>0.07</b>

หมายเหตุ : เป็นข้อมูล ณ วันที่ 31 ธันวาคม 2565

ทั้งนี้ โปรดศึกษารายละเอียดเงื่อนไขการจ่ายเงินปันผลเพิ่มเติมในหนังสือชี้ชวนส่วนข้อมูลโครงการ

- เนื่องจากกองทุนมีนโยบายลงทุนในต่างประเทศ กองทุนอาจมีความเสี่ยงด้านอัตราแลกเปลี่ยน ผู้ลงทุนอาจขาดทุนหรือได้รับกำไรจากอัตราแลกเปลี่ยน/หรือได้รับเงินคืนต่ำกว่าเงินลงทุนเริ่มแรกได้ แต่อย่างไรก็ตาม กองทุนจะป้องกันความเสี่ยงจากอัตราแลกเปลี่ยนไม่น้อยกว่าร้อยละ 90 ของมูลค่าทรัพย์สินที่ลงทุน
- การลงทุนในหน่วยลงทุน มิใช่การฝากเงิน และมีความเสี่ยงของการลงทุน ผู้ลงทุนอาจได้รับเงินลงทุนคืนมากกว่าหรือน้อยกว่าเงินลงทุนเริ่มแรกก็ได้ ดังนั้น ผู้ลงทุนควรลงทุนในกองทุนนี้ เมื่อเห็นว่าการลงทุนในกองทุนรวมนี้ เหมาะสมกับวัตถุประสงค์การลงทุนของผู้ลงทุน และผู้ลงทุนยอมรับความเสี่ยงที่อาจเกิดขึ้นจากการลงทุนได้
- ในสถานการณ์ไม่ปกติ ผู้ถือหน่วยลงทุนอาจไม่สามารถขายคืนหน่วยลงทุน หรืออาจได้รับชำระค่าขายคืนหน่วยลงทุนล่าช้ากว่าระยะเวลาที่กำหนดไว้ในหนังสือชี้ชวน
- ผู้ลงทุนควรศึกษาข้อมูลในหนังสือชี้ชวนให้เข้าใจและควรเก็บหนังสือชี้ชวนไว้เป็นข้อมูล เพื่อใช้อ้างอิงในอนาคต และเมื่อมีข้อสงสัยให้สอบถามผู้ติดต่อกับผู้ลงทุนให้เข้าใจก่อนซื้อหน่วยลงทุน
- ผู้ลงทุนควรทำความเข้าใจลักษณะสินค้า(กองทุนรวม) เงื่อนไข ผลตอบแทนและความเสี่ยงก่อนตัดสินใจลงทุน
- เอกสารฉบับนี้จัดทำขึ้นเพื่อวัตถุประสงค์ในการเผยแพร่ข้อมูลเป็นการทั่วไป โดยไม่มุ่งหมายให้ถือเป็นคำเสนอหรือการเชิญชวนให้บุคคลใดทำการซื้อ และ/หรือขายผลิตภัณฑ์ด้านการลงทุนประเภทต่าง ๆ ตามที่ปรากฏในเอกสารฉบับนี้ และไม่ถือเป็นการให้คำปรึกษาหรือคำแนะนำเกี่ยวกับการทำธุรกรรมที่เกี่ยวข้องกับผลิตภัณฑ์ด้านการลงทุนของบริษัทต่างๆ ตามที่ระบุไว้ในเอกสารนี้แต่อย่างใด

ผู้ลงทุนสามารถสอบถามข้อมูลเพิ่มเติมรับหนังสือชี้ชวน โครงการ และข้อผูกพันได้ที่บริษัทจัดการและผู้สนับสนุนการขายและรับซื้อคืนหน่วยลงทุน ได้ที่ โทร 0-2686-9595 ตั้งแต่ 8.30 น. ถึง 17.00 น. วันจันทร์-ศุกร์ (ยกเว้นวันหยุดนักขัตฤกษ์)

**บริษัทหลักทรัพย์จัดการกองทุน พรินซิเพิล จำกัด**

44 อาคาร ซีไอเอมบี ไทย ชั้น 16 ถนนหลังสวน แขวง ลุมพินี เขตปทุมวัน กรุงเทพฯ 10330 โทร 0-2686-9595 เว็บไซต์: www.principal.th

## กองทุนเปิดพรินซิเพิล โกลด์ อินคัม

## Principal Gold Income Fund

## ชนิดสะสมมูลค่า (PRINCIPAL iGOLD-A)

## ประเภทกองทุนรวม / กลุ่มกองทุนรวม

ประเภทกองทุน : กองทุนทรัพย์สินทางเลือก/ Feeder Fund

กลุ่มกองทุนรวม : Commodities Precious Metals

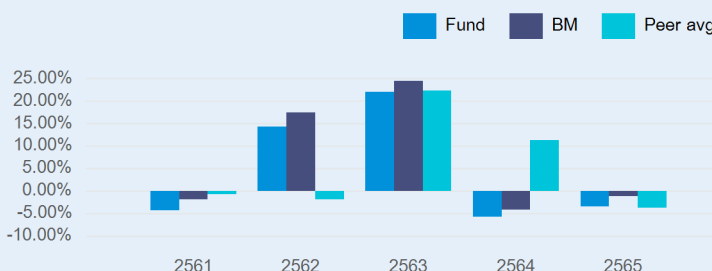
## นโยบายและกลยุทธ์การลงทุน

- กองทุนมีนโยบายนำเงินที่ได้จากการระดมทุนไปลงทุนในหน่วยลงทุนของกองทุน SPDR Gold Trust เพียงกองทุนเดียว โดยกองทุนมีนโยบายลงทุนในทองคำแท่ง เพื่อให้ได้รับผลตอบแทนใกล้เคียงกับผลตอบแทนของราคาทองคำ ซึ่งบริหารจัดการโดย World Gold Trust Services, LLC โดยกองทุนดังกล่าวได้จดทะเบียนในตลาดหลักทรัพย์นิวยอร์ก ตลาดหลักทรัพย์สิงคโปร์ ตลาดหลักทรัพย์ญี่ปุ่น และตลาดหลักทรัพย์ฮ่องกง ทั้งนี้ กองทุนจะลงทุนในหรือมีไว้ซึ่งหน่วยลงทุนของกองทุน SPDR Gold Trust ที่จดทะเบียนในตลาดหลักทรัพย์สิงคโปร์ เป็นสกุลเงินดอลลาร์สหรัฐ โดยเฉลี่ยในรอบปีบัญชีไม่น้อยกว่าร้อยละ 80 ของมูลค่าทรัพย์สินสุทธิของกองทุน (ศึกษารายละเอียดเพิ่มเติมในหนังสือชี้ชวนส่วนข้อมูลกองทุนรวม)

## กลยุทธ์ในการบริหารจัดการลงทุน

ลงทุนในหน่วยลงทุนของ SPDR Gold Trust (“กองทุนหลัก”) เพื่อให้ผลตอบแทนเทียบเคียงกับกองทุนหลัก และกองทุนหลักมุ่งหวังเพื่อให้ผลตอบแทนเคลื่อนไหวตามราคาทองคำ (Passive Management)

## ผลการดำเนินงานและดัชนีชี้วัดย้อนหลัง 5 ปีปฏิทิน (%ต่อปี)



## ผลการดำเนินงานย้อนหลังแบบปักหมุด (%ต่อปี)

	YTD	3 เดือน	6 เดือน	1 ปี	3 ปี	5 ปี	10 ปี	ตั้งแต่จัดตั้ง
กองทุน	-3.45%	6.54%	-3.11%	-3.45%	3.59%	3.99%	-0.73%	-1.01%
ดัชนีชี้วัด*	-1.17%	7.52%	-1.61%	-1.17%	5.64%	6.32%	1.31%	1.00%
ค่าเฉลี่ยในกลุ่มเดียวกัน	-0.75%	4.40%	-2.51%	-0.75%	6.21%	5.09%	-0.16%	N/A
ความผันผวนกองทุน	14.83%	16.02%	15.36%	14.83%	14.81%	13.22%	14.14%	14.47%
ความผันผวนดัชนีชี้วัด	15.57%	17.14%	15.87%	15.57%	15.02%	13.59%	14.85%	15.29%

ผลตอบแทนที่มีอายุเกินหนึ่งปี จะแสดงเป็นผลตอบแทนต่อปี (Annualized Return)

ตั้งแต่วันที่ 3 ตุลาคม 2565 เป็นต้นไปใช้ Gold London AM Fix plus Hedging Cost (USD) 100%

ผลการดำเนินงานในอดีต มิได้เป็นสิ่งยืนยันถึงผลการดำเนินงานในอนาคต

## ระดับความเสี่ยง



ลงทุนในทรัพย์สินทางเลือก เช่น REITs/ infrastructure fund/ property fund/ private equity/ ดัชนีสินค้าโภคภัณฑ์/ ทองคำ/ น้ำมันดิบ เป็นต้น โดยเฉลี่ยในรอบปี ไม่น้อยกว่า 80% ของ NAV

## ข้อมูลกองทุน

วันจดทะเบียนกองทุน วันที่ 16 พฤศจิกายน 2555

วันเริ่มต้น class วันที่ 16 พฤศจิกายน 2555

นโยบายการจ่ายเงินปันผล ไม่จ่าย

อายุกองทุน 10 ปี 1 เดือน 28 วัน

ผู้จัดการกองทุน

คุณประพนธ์ อ้วนเจริญกุล วันที่เริ่มบริหาร 17 กันยายน 2562

คุณธนา เชนะกุล วันที่เริ่มบริหาร 17 เมษายน 2561

## ดัชนีชี้วัด

ดัชนีราคาทองคำ LBMA Gold price AM ในสกุลเงิน USD ปรับด้วยต้นทุนการป้องกันความเสี่ยงอัตราแลกเปลี่ยนเพื่อคำนวณผลตอบแทนเป็นสกุลบาท ณ วันที่ลงทุน  
\*มีผลตั้งแต่วันที่ 3 ตุลาคม 2565 เป็นต้นไป

## คำเตือน

- การลงทุนในกองทุนรวมไม่ใช่การฝากเงิน
- ผลการดำเนินงานในอดีตของกองทุนรวมมิได้เป็นสิ่งยืนยันถึงผลการดำเนินงานในอนาคต

การเข้าร่วมต่อต้านทุจริต : ได้รับการรับรอง CAC

จัดอันดับกองทุน Morningstar

ผู้ลงทุนสามารถศึกษาเครื่องมือ

หนังสือชี้ชวนฉบับเต็ม

บริหารความเสี่ยงด้านสภาพคล่องได้ในหนังสือชี้ชวนฉบับเต็ม



www.principal.th

การซื้อขายหน่วยลงทุน		การขายคืนหน่วยลงทุน		ข้อมูลเชิงสถิติ	
วันที่ทำการซื้อ :	ทุกวันทำการ	วันที่ทำการขายคืน :	ทุกวันทำการ	Maximum Drawdown	-25.11
เวลาทำการ :	ตั้งแต่เวลาเริ่มทำการ ถึงเวลา 15.30 น.	เวลาทำการ :	ตั้งแต่เวลาเริ่มทำการ ถึงเวลา 15.00 น.	Recovering Period	N/A
การซื้อครั้งแรกขั้นต่ำ :	1,000.00 บาท	การขายคืนขั้นต่ำ :	ไม่กำหนด	FX Hedging	91.75
การซื้อครั้งถัดไปขั้นต่ำ :	1,000.00 บาท	ยอดคงเหลือขั้นต่ำ :	ไม่กำหนด	อัตราส่วนหมุนเวียนการลงทุน	44.96
		ระยะเวลาการรับเงินค่าขายคืน :		Sharpe Ratio	0.27
		ประกาศ NAV T+1, คืนเงิน T+5 คือ 5 วันทำ การหลังจากวันทำการขายคืน		Alpha	-2.02
				Beta	0.94
				Tracking Error	N/A
				อายุเฉลี่ยของตราสารหนี้	N/A
				Yield to Maturity	N/A

หมายเหตุ -

## ค่าธรรมเนียมที่เรียกเก็บจากกองทุนรวม (% ต่อปีของ NAV)

ค่าธรรมเนียม	สูงสุดไม่เกิน	เก็บจริง
การจัดการ	1.070%	1.070%
รวมค่าใช้จ่าย	3.750%	1.507%

หมายเหตุ ข้อมูล 1 พ.ย. 64 – 31 ต.ค. 65 ค่าธรรมเนียมเป็นอัตราที่รวมภาษีมูลค่าเพิ่ม ภาษีธุรกิจเฉพาะ หรือภาษีอื่นใดในทำนองเดียวกันไว้แล้ว

เพดานค่าใช้จ่ายอื่นๆ และค่าใช้จ่ายรวมเป็นอัตราเฉพาะที่ประมาณการได้เท่านั้น ส่วนค่าใช้จ่ายที่เรียกเก็บจริงเป็นอัตราที่รวมทั้งที่ประมาณการได้และประมาณการไม่ได้

## ค่าธรรมเนียมที่เรียกเก็บจากผู้ถือหน่วย (% ของมูลค่าซื้อขาย)

ค่าธรรมเนียม	สูงสุดไม่เกิน	เก็บจริง
การขาย	1.070%	ยกเว้น
การรับซื้อคืน	1.070%	ยกเว้น
การสับเปลี่ยนหน่วยลงทุนเข้า	1.070%	ยกเว้น
การสับเปลี่ยนหน่วยลงทุนออก	1.070%	ยกเว้น
การโอนหน่วย	ตามที่นายทะเบียนเรียกเก็บ	ตามที่นายทะเบียนเรียกเก็บ

หมายเหตุ ค่าธรรมเนียมเป็นอัตราที่รวมภาษีมูลค่าเพิ่ม ภาษีธุรกิจเฉพาะ หรือภาษีอื่นใดในทำนองเดียวกันไว้แล้ว

ค่าธรรมเนียมการซื้อขายหลักทรัพย์ (เก็บเข้ากองทุน)ไม่เกิน 0.33% (ปัจจุบัน 0.12%)\*

\*มีผลตั้งแต่วันที่ 6 ก.ย. 2565 เป็นต้นไป

## สัดส่วนประเภททรัพย์สินที่ลงทุน

การกระจายการลงทุน	% ของ NAV
Unit Trust - Gold - US Dollar	94.86
สินทรัพย์อื่น (รายการค้างรับ/ค้างจ่าย)	4.80
บัญชีเงินฝากออมทรัพย์	0.34

## การจัดสรรการลงทุนในต่างประเทศ 5 อันดับแรก

ประเทศ	% ของ NAV
UNITED STATES	89.45
THAILAND	10.54
SINGAPORE	0.01

ที่มา: 30 พฤศจิกายน 2565

## การจัดสรรการลงทุนในกลุ่มอุตสาหกรรม 5 อันดับแรก

หลักทรัพย์แยกตามกลุ่มอุตสาหกรรม	% ของ NAV
UNIT TRUST	94.86
สินทรัพย์อื่น (รายการค้างรับ/ค้างจ่าย)	4.80
ธนาคาร	0.34

## ทรัพย์สินที่ลงทุน 5 อันดับแรก

ชื่อทรัพย์สิน	% ของ NAV
Unit Trust - Gold - US Dollar : World Gold Council : SPDR	89.45
Unit Trust - Gold - US Dollar : State Street Global Advisors A : GLD US	5.41
สินทรัพย์อื่น (รายการค้างรับ/ค้างจ่าย) : สินทรัพย์อื่น (รายการค้างรับ/ค้างจ่าย) : Other Assets/liability	4.80
บัญชีเงินฝากออมทรัพย์ : ธนาคารสแตนดาร์ดชาร์เตอร์ด (ไทย) จำกัด (มหาชน) : SCBT-00100884024	0.33
บัญชีเงินฝากออมทรัพย์ : ธนาคารสแตนดาร์ดชาร์เตอร์ด (ไทย) จำกัด (มหาชน) : SA-SCBT-USD-iGOLD	0.01

## การลงทุนในกองทุนอื่นที่ลงทุนเกิน 20% ของ NAV

ชื่อกองทุน : SPDR Gold Trust

ISIN code : US78463V1070

Bloomberg code: SPDR

## คำอธิบาย

**Maximum Drawdown** เปรอ์เซ็นต์ผลขาดทุนสูงสุดของกองทุนรวมในระยะเวลา 5 ปีย้อนหลัง (หรือตั้งแต่จัดตั้งกองทุนกรณีที่ยังไม่ครบ 5 ปี) โดยวัดจากระดับ NAV ต่อหน่วยที่จุดสูงสุดไปจนถึงจุดต่ำสุดในช่วงที่ NAV ต่อหน่วยปรับตัวลดลง ค่า Maximum Drawdown เป็นข้อมูลที่ช่วยให้ทราบถึงความเสี่ยงที่อาจจะขาดทุนจากการลงทุนในกองทุนรวม

**Recovering Period** ระยะเวลาการฟื้นตัว เพื่อเป็นข้อมูลให้ผู้ลงทุนทราบถึงระยะเวลาดังแต่การขาดทุนสูงสุดจนถึงระยะเวลาที่ฟื้นกลับมาที่เงินทุนเริ่มต้นใช้เวลานานเท่าใด

**FX Hedging** เปรอ์เซ็นต์ของการลงทุนในสกุลเงินต่างประเทศที่มีการป้องกันความเสี่ยงจากอัตราแลกเปลี่ยน

**อัตราส่วนหมุนเวียนการลงทุน** ความถี่ของการซื้อขายหลักทรัพย์ในพอร์ตกองทุนในช่วงเวลาใดช่วงเวลาหนึ่ง โดยคำนวณจากมูลค่าที่ต่ำกว่าระหว่างผลรวมของมูลค่าการซื้อขายหลักทรัพย์กับผลรวมของมูลค่าการขายหลักทรัพย์ของกองทุนรวมในรอบระยะเวลา 1 ปีหารด้วยมูลค่า NAV ของกองทุนรวมเฉลี่ยในรอบระยะเวลาเดียวกัน กองทุนรวมที่มีค่า portfolio turnover สูง บ่งชี้ถึงการซื้อขายหลักทรัพย์บ่อยครั้งของผู้จัดการกองทุนและทำให้มีต้นทุนการซื้อขายหลักทรัพย์ที่สูง จึงต้องพิจารณาเปรียบเทียบกับผลการดำเนินงานของกองทุนรวมเพื่อประเมินความคุ้มค่าของการซื้อขายหลักทรัพย์ดังกล่าว

**Sharpe Ratio** อัตราส่วนระหว่างผลตอบแทนส่วนเพิ่มของกองทุนรวมเปรียบเทียบกับความเสี่ยงจากการลงทุน โดยคำนวณจากผลต่างระหว่างอัตราผลตอบแทนของกองทุนรวมกับอัตราผลตอบแทนที่ปราศจากความเสี่ยง (risk-free rate) เปรียบเทียบกับค่าเบี่ยงเบนมาตรฐาน (standard deviation) ของกองทุนรวม ค่า Sharpe Ratio สะท้อนถึงอัตราผลตอบแทนที่กองทุนรวมควรได้รับเพิ่มขึ้นเพื่อชดเชยกับความเสี่ยงที่กองทุนรวมรับมา โดยกองทุนรวมที่มีค่า Sharpe Ratio สูงกว่าจะเป็นกองทุนที่มีประสิทธิภาพในการบริหารจัดการการลงทุนที่ดีกว่า เนื่องจากได้รับผลตอบแทนส่วนเพิ่มที่สูงกว่าภายใต้ระดับความเสี่ยงเดียวกัน

**Alpha** ผลตอบแทนส่วนเกินของกองทุนรวมเมื่อเปรียบเทียบกับดัชนีชี้วัด (benchmark) โดยค่า Alpha ที่สูง หมายถึง กองทุนสามารถสร้างผลตอบแทนได้สูงกว่าดัชนีชี้วัด ซึ่งเป็นผลจากประสิทธิภาพของผู้จัดการกองทุนในการคัดเลือกหรือหาจังหวะเข้าลงทุนในหลักทรัพย์ได้อย่างเหมาะสม

**Beta** ระดับและทิศทางการเปลี่ยนแปลงของอัตราผลตอบแทนของหลักทรัพย์ในพอร์ตการลงทุน โดยเปรียบเทียบกับอัตราการเปลี่ยนแปลงของตลาด Beta น้อยกว่า 1 แสดงว่า หลักทรัพย์ในพอร์ตการลงทุนมีการเปลี่ยนแปลงของอัตราผลตอบแทนน้อยกว่าการเปลี่ยนแปลงของอัตราผลตอบแทนของกลุ่มหลักทรัพย์ของตลาด Beta มากกว่า 1 แสดงว่า หลักทรัพย์ในพอร์ตการลงทุนมีการเปลี่ยนแปลงของอัตราผลตอบแทนมากกว่าการเปลี่ยนแปลงของอัตราผลตอบแทนของกลุ่มหลักทรัพย์ของตลาด

**Tracking Error** อัตราผลตอบแทนของกองทุนมีประสิทธิภาพในการเลียนแบบดัชนีชี้วัด โดยหาก tracking error ต่ำ หมายถึงกองทุนรวมมีประสิทธิภาพในการสร้างผลตอบแทนให้ใกล้เคียงกับดัชนีชี้วัด กองทุนรวมที่มีค่า tracking error สูง จะมีอัตราผลตอบแทนโดยเฉลี่ยห่างจากดัชนีชี้วัดมากขึ้น

**Yield to Maturity** อัตราผลตอบแทนจากการลงทุนในตราสารหนี้โดยถือจนครบกำหนดอายุ ซึ่งคำนวณจากดอกเบี้ยที่จะได้รับในอนาคตตลอดอายุตราสารและเงินต้นที่จะได้รับคืน นำมาคิดลดเป็นมูลค่าปัจจุบัน โดยใช้วัดอัตราผลตอบแทนของกองทุนรวมตราสารหนี้ คำนวณจากค่าเฉลี่ยถ่วงน้ำหนักของ Yield to Maturity ของตราสารหนี้แต่ละตัวที่กองทุนมีการลงทุน และเนื่องจาก Yield to Maturity มีหน่วยมาตรฐานเป็นเปอร์เซ็นต์ต่อปี จึงสามารถนำไปใช้เปรียบเทียบอัตราผลตอบแทนระหว่างกองทุนรวมตราสารหนี้ที่มีนโยบายถือครองตราสารหนี้จนครบกำหนดอายุและมีลักษณะการลงทุนที่ใกล้เคียงกันได้

บริษัทหลักทรัพย์จัดการกองทุน พรินซิเพิล จำกัด

เลขที่ 44 อาคารธนาคารซีไอเอ็มบี ไทย ชั้น 16 ถนนหลังสวน แขวงลุมพินี เขตปทุมวัน กรุงเทพฯ 10330 โทร (662) 686-9500 เว็บไซต์: [www.principal.th](http://www.principal.th)

## กองทุนเปิดพรินซิเพิล โกลด์ อินคัม

## Principal Gold Income Fund

ชนิดขายคืนหน่วยลงทุนอัตโนมัติ

(PRINCIPAL IGOLD-R)

## ประเภทกองทุนรวม / กลุ่มกองทุนรวม

ประเภทกองทุน : กองทุนทรัพย์สินทางเลือก/ Feeder Fund

กลุ่มกองทุนรวม : Commodities Precious Metals

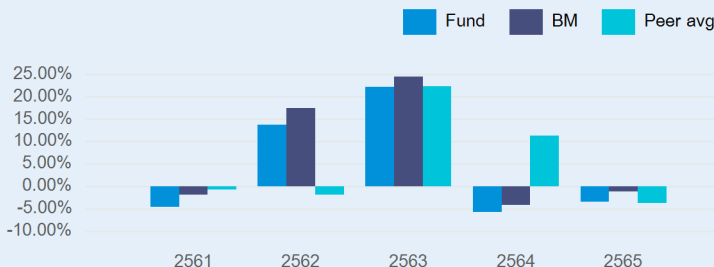
## นโยบายและกลยุทธ์การลงทุน

- กองทุนมีนโยบายนำเงินที่ได้จากการระดมทุนไปลงทุนในหน่วยลงทุนของกองทุน SPDR Gold Trust เพียงกองทุนเดียว โดยกองทุนมีนโยบายลงทุนในทองคำแท่ง เพื่อให้ได้รับผลตอบแทนใกล้เคียงกับผลตอบแทนของราคาทองคำ ซึ่งบริหารจัดการโดย World Gold Trust Services, LLC โดยกองทุนดังกล่าวได้จดทะเบียนในตลาดหลักทรัพย์นิวยอร์ก ตลาดหลักทรัพย์สิงคโปร์ ตลาดหลักทรัพย์ญี่ปุ่น และตลาดหลักทรัพย์ฮ่องกง ทั้งนี้ กองทุนจะลงทุนในหรือมีไว้ซึ่งหน่วยลงทุนของกองทุน SPDR Gold Trust ที่จดทะเบียนในตลาดหลักทรัพย์สิงคโปร์ เป็นสกุลเงินดอลลาร์สหรัฐ โดยเฉลี่ยในรอบปีบัญชีไม่น้อยกว่าร้อยละ 80 ของมูลค่าทรัพย์สินสุทธิของกองทุน (ศึกษารายละเอียดเพิ่มเติมในหนังสือชี้ชวนส่วนข้อมูลกองทุนรวม)

## กลยุทธ์ในการบริหารจัดการลงทุน

ลงทุนในหน่วยลงทุนของ SPDR Gold Trust (“กองทุนหลัก”) เพื่อให้ผลตอบแทนเทียบเคียงกับกองทุนหลัก และกองทุนหลักมุ่งหวังเพื่อให้ผลตอบแทนเคลื่อนไหวตามราคาทองคำ (Passive Management)

## ผลการดำเนินงานและดัชนีชี้วัดย้อนหลัง 5 ปีปฏิทิน (%ต่อปี)



## ผลการดำเนินงานย้อนหลังแบบปักหมุด (%ต่อปี)

	YTD	3 เดือน	6 เดือน	1 ปี	3 ปี	5 ปี	10 ปี	ตั้งแต่จัดตั้ง
กองทุน	-3.45%	6.54%	-3.11%	-3.45%	3.60%	3.84%	-1.00%	-1.28%
ดัชนีชี้วัด*	-1.17%	7.52%	-1.61%	-1.17%	5.64%	6.32%	1.31%	1.00%
ค่าเฉลี่ยในกลุ่มเดียวกัน	-0.75%	4.40%	-2.51%	-0.75%	6.21%	5.09%	-0.16%	N/A
ความผันผวนกองทุน	14.83%	16.02%	15.37%	14.83%	14.81%	13.18%	14.12%	14.47%
ความผันผวนดัชนีชี้วัด	15.57%	17.14%	15.87%	15.57%	15.02%	13.59%	14.85%	15.29%

ผลตอบแทนที่มีอายุเกินหนึ่งปี จะแสดงเป็นผลตอบแทนต่อปี (Annualized Return)

ตั้งแต่ วันที่ 3 ตุลาคม 2565 เป็นต้นไปใช้ Gold London AM Fix plus Hedging Cost (USD) 100%

ผลการดำเนินงานในอดีต มิได้เป็นสิ่งยืนยันถึงผลการดำเนินงานในอนาคต

## ระดับความเสี่ยง



ลงทุนในทรัพย์สินทางเลือก เช่น REITs/ infrastructure fund/ property fund/ private equity/ ดัชนีสินค้าโภคภัณฑ์/ ทองคำ/ น้ำมันดิบ เป็นต้น โดยเฉลี่ยในรอบปี ไม่น้อยกว่า 80% ของ NAV

## ข้อมูลกองทุน

วันจดทะเบียนกองทุน วันที่ 16 พฤศจิกายน 2555

วันเริ่มต้น class วันที่ 16 พฤศจิกายน 2555

นโยบายการจ่ายเงินปันผล ไม่จ่าย

อายุกองทุน 10 ปี 1 เดือน 28 วัน

ผู้จัดการกองทุน

คุณประพนธ์ อ้วนเจริญกุล วันที่เริ่มบริหาร 17 กันยายน 2562

คุณธนา เชนะกุล วันที่เริ่มบริหาร 17 เมษายน 2561

## ดัชนีชี้วัด

ดัชนีราคาทองคำ LBMA Gold price AM ในสกุลเงิน USD ปรับด้วยต้นทุนการป้องกันความเสี่ยงอัตราแลกเปลี่ยนเพื่อคำนวณผลตอบแทนเป็นสกุลบาท ณ วันที่ลงทุน

\*มีผลตั้งแต่วันที่ 3 ตุลาคม 2565 เป็นต้นไป

## คำเตือน

- การลงทุนในกองทุนรวมไม่ใช่การฝากเงิน
- ผลการดำเนินงานในอดีตของกองทุนรวมมิได้เป็นสิ่งยืนยันถึงผลการดำเนินงานในอนาคต

การเข้าร่วมต่อต้านทุจริต : ได้รับการรับรอง CAC

จัดอันดับกองทุน Morningstar

ผู้ลงทุนสามารถศึกษาเครื่องมือ

หนังสือชี้ชวนฉบับเต็ม

บริหารความเสี่ยงด้านสภาพคล่องได้ในหนังสือชี้ชวนฉบับเต็ม



www.principal.th

การซื้อขายหน่วยลงทุน		การขายคืนหน่วยลงทุน		ข้อมูลเชิงสถิติ	
วันที่ทำการซื้อ :	ทุกวันทำการ	วันที่ทำการขายคืน :	ทุกวันทำการ	Maximum Drawdown	-25.09
เวลาทำการ :	ตั้งแต่เวลาเริ่มทำการ ถึงเวลา 15.30 น.	เวลาทำการ :	ตั้งแต่เวลาเริ่มทำการ ถึงเวลา 15.00 น.	Recovering Period	N/A
การซื้อครั้งแรกขั้นต่ำ :	1,000.00 บาท	การขายคืนขั้นต่ำ :	ไม่กำหนด	FX Hedging	91.75
การซื้อครั้งถัดไปขั้นต่ำ :	1,000.00 บาท	ยอดคงเหลือขั้นต่ำ :	ไม่กำหนด	อัตราส่วนหมุนเวียนการลงทุน	44.96
		ระยะเวลาการรับเงินค่าขายคืน :		Sharpe Ratio	0.27
		ประกาศ NAV T+1, คืนเงิน T+5 คือ 5 วันทำ การหลังจากวันทำการขายคืน		Alpha	-2.00
				Beta	0.94
				Tracking Error	N/A
				อายุเฉลี่ยของตราสารหนี้	N/A
				Yield to Maturity	N/A

หมายเหตุ -

## ค่าธรรมเนียมที่เรียกเก็บจากกองทุนรวม (% ต่อปีของ NAV)

ค่าธรรมเนียม	สูงสุดไม่เกิน	เก็บจริง
การจัดการ	1.070%	1.070%
รวมค่าใช้จ่าย	3.750%	1.507%

หมายเหตุ ข้อมูล 1 พ.ย. 64 – 31 ต.ค. 65 ค่าธรรมเนียมเป็นอัตราที่รวมภาษีมูลค่าเพิ่ม ภาษีธุรกิจเฉพาะ หรือภาษีอื่นใดในทำนองเดียวกันไว้แล้ว

เพดานค่าใช้จ่ายอื่นๆ และค่าใช้จ่ายรวมเป็นอัตราเฉพาะที่ประมาณการได้เท่านั้น ส่วนค่าใช้จ่ายที่เรียกเก็บจริงเป็นอัตราที่รวมทั้งที่ประมาณการได้และประมาณการไม่ได้

## ค่าธรรมเนียมที่เรียกเก็บจากผู้ถือหน่วย (% ของมูลค่าซื้อขาย)

ค่าธรรมเนียม	สูงสุดไม่เกิน	เก็บจริง
การขาย	1.070%	ยกเว้น
การรับซื้อคืน	1.070%	ยกเว้น
การสับเปลี่ยนหน่วยลงทุนเข้า	1.070%	ยกเว้น
การสับเปลี่ยนหน่วยลงทุนออก	1.070%	ยกเว้น
การโอนหน่วย	ตามที่นายทะเบียนเรียกเก็บ	ตามที่นายทะเบียนเรียกเก็บ

หมายเหตุ ค่าธรรมเนียมเป็นอัตราที่รวมภาษีมูลค่าเพิ่ม ภาษีธุรกิจเฉพาะ หรือภาษีอื่นใดในทำนองเดียวกันไว้แล้ว

ค่าธรรมเนียมการซื้อขายหลักทรัพย์ (เก็บเข้ากองทุน)ไม่เกิน 0.33% (ปัจจุบัน 0.12%)\*

\*มีผลตั้งแต่วันที่ 6 ก.ย. 2565 เป็นต้นไป

## การจัดสรรการลงทุนในต่างประเทศ 5 อันดับแรก

ประเทศ	% ของ NAV
UNITED STATES	89.45
THAILAND	10.54
SINGAPORE	0.01

ที่มา: 30 พฤศจิกายน 2565

## การจัดสรรการลงทุนในกลุ่มอุตสาหกรรม 5 อันดับแรก

หลักทรัพย์แยกตามกลุ่มอุตสาหกรรม	% ของ NAV
UNIT TRUST	94.86
สินทรัพย์อื่น (รายการค้างรับ/ค้างจ่าย)	4.80
ธนาคาร	0.34

## สัดส่วนประเภททรัพย์สินที่ลงทุน

การกระจายการลงทุน	% ของ NAV
Unit Trust - Gold - US Dollar	94.86
สินทรัพย์อื่น (รายการค้างรับ/ค้างจ่าย)	4.80
บัญชีเงินฝากออมทรัพย์	0.34

## ทรัพย์สินที่ลงทุน 5 อันดับแรก

ชื่อทรัพย์สิน	% ของ NAV
Unit Trust - Gold - US Dollar : World Gold Council : SPDR	89.45
Unit Trust - Gold - US Dollar : State Street Global Advisors A : GLD US	5.41
สินทรัพย์อื่น (รายการค้างรับ/ค้างจ่าย) : สินทรัพย์อื่น (รายการค้างรับ/ค้างจ่าย) : Other Assets/liability	4.80
บัญชีเงินฝากออมทรัพย์ : ธนาคารสแตนดาร์ดชาร์เตอร์ด (ไทย) จำกัด (มหาชน) : SCBT-00100884024	0.33
บัญชีเงินฝากออมทรัพย์ : ธนาคารสแตนดาร์ดชาร์เตอร์ด (ไทย) จำกัด (มหาชน) : SA-SCBT-USD-iGOLD	0.01



## การลงทุนในกองทุนอื่นที่ลงทุนเกิน 20% ของ NAV

ชื่อกองทุน : SPDR Gold Trust

ISIN code : US78463V1070

Bloomberg code: SPDR

## คำอธิบาย

**Maximum Drawdown** เปรอ์เซ็นต์ผลขาดทุนสูงสุดของกองทุนรวมในระยะเวลา 5 ปีย้อนหลัง (หรือตั้งแต่จัดตั้งกองทุนกรณีที่ยังไม่ครบ 5 ปี) โดยวัดจากระดับ NAV ต่อหน่วยที่จุดสูงสุดไปจนถึงจุดต่ำสุดในช่วงที่ NAV ต่อหน่วยปรับตัวลดลง ค่า Maximum Drawdown เป็นข้อมูลที่ช่วยให้ทราบถึงความเสี่ยงที่อาจจะขาดทุนจากการลงทุนในกองทุนรวม

**Recovering Period** ระยะเวลาการฟื้นตัว เพื่อเป็นข้อมูลให้ผู้ลงทุนทราบถึงระยะเวลาดังแต่การขาดทุนสูงสุดจนถึงระยะเวลาที่ฟื้นกลับมาที่เงินทุนเริ่มต้นใช้เวลานานเท่าใด

**FX Hedging** เปรอ์เซ็นต์ของการลงทุนในสกุลเงินต่างประเทศที่มีการป้องกันความเสี่ยงจากอัตราแลกเปลี่ยน

**อัตราส่วนหมุนเวียนการลงทุน** ความถี่ของการซื้อขายหลักทรัพย์ในพอร์ตกองทุนในช่วงเวลาใดช่วงเวลาหนึ่ง โดยคำนวณจากมูลค่าที่ต่ำกว่าระหว่างผลรวมของมูลค่าการซื้อขายหลักทรัพย์กับผลรวมของมูลค่าการขายหลักทรัพย์ของกองทุนรวมในรอบระยะเวลา 1 ปีหารด้วยมูลค่า NAV ของกองทุนรวมเฉลี่ยในรอบระยะเวลาเดียวกัน กองทุนรวมที่มีค่า portfolio turnover สูง บ่งชี้ถึงการซื้อขายหลักทรัพย์บ่อยครั้งของผู้จัดการกองทุนและทำให้มีต้นทุนการซื้อขายหลักทรัพย์ที่สูง จึงต้องพิจารณาเปรียบเทียบกับผลการดำเนินงานของกองทุนรวมเพื่อประเมินความคุ้มค่าของการซื้อขายหลักทรัพย์ดังกล่าว

**Sharpe Ratio** อัตราส่วนระหว่างผลตอบแทนส่วนเพิ่มของกองทุนรวมเปรียบเทียบกับความเสี่ยงจากการลงทุน โดยคำนวณจากผลต่างระหว่างอัตราผลตอบแทนของกองทุนรวมกับอัตราผลตอบแทนที่ปราศจากความเสี่ยง (risk-free rate) เปรียบเทียบกับค่าเบี่ยงเบนมาตรฐาน (standard deviation) ของกองทุนรวม ค่า Sharpe Ratio สะท้อนถึงอัตราผลตอบแทนที่กองทุนรวมควรได้รับเพิ่มขึ้นเพื่อชดเชยกับความเสี่ยงที่กองทุนรวมรับมา โดยกองทุนรวมที่มีค่า Sharpe Ratio สูงกว่าจะเป็นกองทุนที่มีประสิทธิภาพในการบริหารจัดการการลงทุนที่ดีกว่า เนื่องจากได้รับผลตอบแทนส่วนเพิ่มที่สูงกว่าภายใต้ระดับความเสี่ยงเดียวกัน

**Alpha** ผลตอบแทนส่วนเกินของกองทุนรวมเมื่อเปรียบเทียบกับดัชนีชี้วัด (benchmark) โดยค่า Alpha ที่สูง หมายถึง กองทุนสามารถสร้างผลตอบแทนได้สูงกว่าดัชนีชี้วัด ซึ่งเป็นผลจากประสิทธิภาพของผู้จัดการกองทุนในการคัดเลือกหรือหาจังหวะเข้าลงทุนในหลักทรัพย์ได้อย่างเหมาะสม

**Beta** ระดับและทิศทางการเปลี่ยนแปลงของอัตราผลตอบแทนของหลักทรัพย์ในพอร์ตการลงทุน โดยเปรียบเทียบกับอัตราการเปลี่ยนแปลงของตลาด Beta น้อยกว่า 1 แสดงว่า หลักทรัพย์ในพอร์ตการลงทุนมีการเปลี่ยนแปลงของอัตราผลตอบแทนน้อยกว่าการเปลี่ยนแปลงของอัตราผลตอบแทนของกลุ่มหลักทรัพย์ของตลาด Beta มากกว่า 1 แสดงว่า หลักทรัพย์ในพอร์ตการลงทุนมีการเปลี่ยนแปลงของอัตราผลตอบแทนมากกว่าการเปลี่ยนแปลงของอัตราผลตอบแทนของกลุ่มหลักทรัพย์ของตลาด

**Tracking Error** อัตราผลตอบแทนของกองทุนมีประสิทธิภาพในการเลียนแบบดัชนีชี้วัด โดยหาก tracking error ต่ำ หมายถึงกองทุนรวมมีประสิทธิภาพในการสร้างผลตอบแทนให้ใกล้เคียงกับดัชนีชี้วัด กองทุนรวมที่มีค่า tracking error สูง จะมีอัตราผลตอบแทนโดยเฉลี่ยห่างจากดัชนีชี้วัดมากขึ้น

**Yield to Maturity** อัตราผลตอบแทนจากการลงทุนในตราสารหนี้โดยถือจนครบกำหนดอายุ ซึ่งคำนวณจากดอกเบี้ยที่จะได้รับในอนาคตตลอดอายุตราสารและเงินต้นที่จะได้รับคืน นำมาคิดลดเป็นมูลค่าปัจจุบัน โดยใช้วัดอัตราผลตอบแทนของกองทุนรวมตราสารหนี้ คำนวณจากค่าเฉลี่ยถ่วงน้ำหนักของ Yield to Maturity ของตราสารหนี้แต่ละตัวที่กองทุนมีการลงทุน และเนื่องจาก Yield to Maturity มีหน่วยมาตรฐานเป็นเปอร์เซ็นต์ต่อปี จึงสามารถนำไปใช้เปรียบเทียบอัตราผลตอบแทนระหว่างกองทุนรวมตราสารหนี้ที่มีนโยบายถือครองตราสารหนี้จนครบกำหนดอายุและมีลักษณะการลงทุนที่ใกล้เคียงกันได้

บริษัทหลักทรัพย์จัดการกองทุน พรินซิเพิล จำกัด

เลขที่ 44 อาคารธนาคารซีไอเอ็มบี ไทย ชั้น 16 ถนนหลังสวน แขวงลุมพินี เขตปทุมวัน กรุงเทพฯ 10330 โทร (662) 686-9500 เว็บไซต์: [www.principal.th](http://www.principal.th)

## กองทุนเปิดพรินซิเพิล โกลด์ อินคัม

## Principal Gold Income Fund

## ชนิดผู้ลงทุนกลุ่ม (PRINCIPAL iGOLD-C)

## ประเภทกองทุนรวม / กลุ่มกองทุนรวม

ประเภทกองทุน : กองทุนทรัพย์สินทางเลือก/ Feeder Fund

กลุ่มกองทุนรวม : Commodities Precious Metals

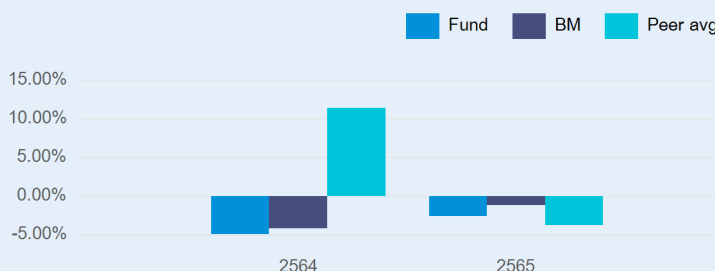
## นโยบายและกลยุทธ์การลงทุน

- กองทุนมีนโยบายนำเงินที่ได้จากการระดมทุนไปลงทุนในหน่วยลงทุนของกองทุน SPDR Gold Trust เพียงกองทุนเดียว โดยกองทุนมีนโยบายลงทุนในทองคำแท่ง เพื่อให้ได้รับผลตอบแทนใกล้เคียงกับผลตอบแทนของราคาทองคำ ซึ่งบริหารจัดการโดย World Gold Trust Services, LLC โดยกองทุนดังกล่าวได้จดทะเบียนในตลาดหลักทรัพย์นิวยอร์ก ตลาดหลักทรัพย์สิงคโปร์ ตลาดหลักทรัพย์ญี่ปุ่น และตลาดหลักทรัพย์ฮ่องกง ทั้งนี้ กองทุนจะลงทุนในหรือมีไว้ซึ่งหน่วยลงทุนของกองทุน SPDR Gold Trust ที่จดทะเบียนในตลาดหลักทรัพย์สิงคโปร์ เป็นสกุลเงินดอลลาร์สหรัฐ โดยเฉลี่ยในรอบปีบัญชีไม่น้อยกว่าร้อยละ 80 ของมูลค่าทรัพย์สินสุทธิของกองทุน (ศึกษารายละเอียดเพิ่มเติมในหนังสือชี้ชวนส่วนข้อมูลกองทุนรวม)

## กลยุทธ์ในการบริหารจัดการลงทุน

ลงทุนในหน่วยลงทุนของ SPDR Gold Trust ("กองทุนหลัก") เพื่อให้ผลตอบแทนเทียบเคียงกับกองทุนหลัก และกองทุนหลักมุ่งหวังเพื่อให้ผลตอบแทนเคลื่อนไหวตามราคาทองคำ (Passive Management)

## ผลการดำเนินงานและดัชนีชี้วัดย้อนหลัง 5 ปีปฏิทิน (%ต่อปี)



## ผลการดำเนินงานย้อนหลังแบบปักหมุด (%ต่อปี)

	YTD	3 เดือน	6 เดือน	1 ปี	3 ปี	5 ปี	10 ปี	ตั้งแต่จัดตั้ง
กองทุน	-2.56%	6.82%	-2.65%	-2.56%	N/A	N/A	N/A	-0.44%
ดัชนีชี้วัด*	-1.17%	7.52%	-1.61%	-1.17%	N/A	N/A	N/A	1.27%
ค่าเฉลี่ยในกลุ่มเดียวกัน	-0.75%	4.40%	-2.51%	-0.75%	6.21%	5.09%	-0.16%	N/A
ความผันผวนกองทุน	14.83%	16.01%	15.36%	14.83%	N/A	N/A	N/A	14.85%
ความผันผวนดัชนีชี้วัด	15.57%	17.14%	15.87%	15.57%	N/A	N/A	N/A	16.04%

ผลตอบแทนที่มีอายุเกินหนึ่งปี จะแสดงเป็นผลตอบแทนต่อปี (Annualized Return)

ตั้งแต่ วันที่ 3 ตุลาคม 2565 เป็นต้นไปใช้ Gold London AM Fix plus Hedging Cost (USD) 100%

ผลการดำเนินงานในอดีต มิได้เป็นสิ่งยืนยันถึงผลการดำเนินงานในอนาคต

## ระดับความเสี่ยง



ลงทุนในทรัพย์สินทางเลือก เช่น REITs/ infrastructure fund/ property fund/ private equity/ ดัชนีสินค้าโภคภัณฑ์/ ทองคำ/ น้ำมันดิบ เป็นต้น โดยเฉลี่ยในรอบปี ไม่น้อยกว่า 80% ของ NAV

## ข้อมูลกองทุน

วันจดทะเบียนกองทุน วันที่ 16 พฤศจิกายน 2555

วันเริ่มต้น class วันที่ 2 มิถุนายน 2563

นโยบายการจ่ายเงินปันผล ไม่จ่าย

อายุกองทุน 2 ปี 7 เดือน 7 วัน

ผู้จัดการกองทุน

คุณประพนธ์ อ้วนเจริญกุล วันที่เริ่มบริหาร 17 กันยายน 2562

คุณธนา เชนะกุล วันที่เริ่มบริหาร 17 เมษายน 2561

## ดัชนีชี้วัด

ดัชนีราคาทองคำ LBMA Gold price AM ในสกุลเงิน USD ปรับด้วยต้นทุนการป้องกันความเสี่ยงอัตราแลกเปลี่ยนเพื่อคำนวณผลตอบแทนเป็นสกุลบาท ณ วันที่ลงทุน  
\*มีผลตั้งแต่วันที่ 3 ตุลาคม 2565 เป็นต้นไป

## คำเตือน

- การลงทุนในกองทุนรวมไม่ใช่การฝากเงิน
- ผลการดำเนินงานในอดีตของกองทุนรวมมิได้เป็นสิ่งยืนยันถึงผลการดำเนินงานในอนาคต

การเข้าร่วมต่อต้านทุจริต : ได้รับการรับรอง CAC

จัดอันดับกองทุน Morningstar

ผู้ลงทุนสามารถศึกษาเครื่องมือ

หนังสือชี้ชวนฉบับเต็ม

บริหารความเสี่ยงด้านสภาพคล่องได้ในหนังสือชี้ชวนฉบับเต็ม



www.principal.th

การซื้อขายหน่วยลงทุน		การขายคืนหน่วยลงทุน		ข้อมูลเชิงสถิติ	
วันทำการซื้อ :	ทุกวันทำการ	วันทำการขายคืน :	ทุกวันทำการ	Maximum Drawdown	-23.72
เวลาทำการ :	ตั้งแต่เวลาเริ่มทำการ ถึงเวลา 15.30 น.	เวลาทำการ :	ตั้งแต่เวลาเริ่มทำการ ถึงเวลา 15.00 น.	Recovering Period	N/A
การซื้อครั้งแรกขั้นต่ำ :	1.00 บาท	การขายคืนขั้นต่ำ :	ไม่กำหนด	FX Hedging	91.75
การซื้อครั้งถัดไปขั้นต่ำ :	1.00 บาท	ยอดคงเหลือขั้นต่ำ :	ไม่กำหนด	อัตราส่วนหมุนเวียนการลงทุน	44.96
		ระยะเวลาการรับเงินค่าขายคืน :		Sharpe Ratio	-0.02
		ประกาศ NAV T+1, คืนเงิน T+5 คือ 5 วันทำการหลังจากวันทำการขายคืน		Alpha	-1.50
				Beta	0.92
				Tracking Error	N/A
				อายุเฉลี่ยของตราสารหนี้	N/A
				Yield to Maturity	N/A

หมายเหตุ -

### ค่าธรรมเนียมที่เรียกเก็บจากกองทุนรวม (% ต่อปีของ NAV)

ค่าธรรมเนียม	สูงสุดไม่เกิน	เก็บจริง
การจัดการ	1.070%	0.535%
รวมค่าใช้จ่าย	3.750%	0.705%

หมายเหตุ ข้อมูล 1 พ.ย. 64 – 31 ต.ค. 65 ค่าธรรมเนียมเป็นอัตราที่รวมภาษีมูลค่าเพิ่ม ภาษีธุรกิจเฉพาะ หรือภาษีอื่นใดในทำนองเดียวกันไว้แล้ว

เพดานค่าใช้จ่ายอื่นๆ และค่าใช้จ่ายรวมเป็นอัตราเฉพาะที่ประมาณการได้เท่านั้น ส่วนค่าใช้จ่ายที่เรียกเก็บจริงเป็นอัตราที่รวมทั้งที่ประมาณการได้และประมาณการไม่ได้

### ค่าธรรมเนียมที่เรียกเก็บจากผู้ถือหน่วย (% ของมูลค่าซื้อขาย)

ค่าธรรมเนียม	สูงสุดไม่เกิน	เก็บจริง
การขาย	0.810%	ยกเว้น
การรับซื้อคืน	0.810%	ยกเว้น
การสับเปลี่ยนหน่วยลงทุนเข้า	0.810%	ยกเว้น
การสับเปลี่ยนหน่วยลงทุนออก	0.810%	ยกเว้น
การโอนหน่วย	ตามที่นายทะเบียนเรียกเก็บ	ตามที่นายทะเบียนเรียกเก็บ

หมายเหตุ ค่าธรรมเนียมเป็นอัตราที่รวมภาษีมูลค่าเพิ่ม ภาษีธุรกิจเฉพาะ หรือภาษีอื่นใดในทำนองเดียวกันไว้แล้ว

ค่าธรรมเนียมการซื้อขายหลักทรัพย์ (เก็บเข้ากองทุน) ไม่เกิน 0.33% (ปัจจุบัน 0.12%)\*

\*มีผลตั้งแต่วันที่ 6 ก.ย. 2565 เป็นต้นไป

### การจัดสรรการลงทุนในต่างประเทศ 5 อันดับแรก

ประเทศ	% ของ NAV
UNITED STATES	89.45
THAILAND	10.54
SINGAPORE	0.01

ที่มา: 30 พฤศจิกายน 2565

### การจัดสรรการลงทุนในกลุ่มอุตสาหกรรม 5 อันดับแรก

หลักทรัพย์แยกตามกลุ่มอุตสาหกรรม	% ของ NAV
UNIT TRUST	94.86
สินทรัพย์อื่น (รายการค้างรับ/ค้างจ่าย)	4.80
ธนาคาร	0.34

### สัดส่วนประเภททรัพย์สินที่ลงทุน

การกระจายการลงทุน	% ของ NAV
Unit Trust - Gold - US Dollar	94.86
สินทรัพย์อื่น (รายการค้างรับ/ค้างจ่าย)	4.80
บัญชีเงินฝากออมทรัพย์	0.34

### ทรัพย์สินที่ลงทุน 5 อันดับแรก

ชื่อทรัพย์สิน	% ของ NAV
Unit Trust - Gold - US Dollar : World Gold Council : SPDR	89.45
Unit Trust - Gold - US Dollar : State Street Global Advisors A : GLD US	5.41
สินทรัพย์อื่น (รายการค้างรับ/ค้างจ่าย) : สินทรัพย์อื่น (รายการค้างรับ/ค้างจ่าย) : Other Assets/liability	4.80
บัญชีเงินฝากออมทรัพย์ : ธนาคารสแตนดาร์ดชาร์เตอร์ด (ไทย) จำกัด (มหาชน) : SCBT-00100884024	0.33
บัญชีเงินฝากออมทรัพย์ : ธนาคารสแตนดาร์ดชาร์เตอร์ด (ไทย) จำกัด (มหาชน) : SA-SCBT-USD-iGOLD	0.01

## การลงทุนในกองทุนอื่นที่ลงทุนเกิน 20% ของ NAV

ชื่อกองทุน :	SPDR Gold Trust	ISIN code :	US78463V1070
		Bloomberg code:	SPDR

## คำอธิบาย

**Maximum Drawdown** เปรอ์เซ็นต์ผลขาดทุนสูงสุดของกองทุนรวมในระยะเวลา 5 ปีย้อนหลัง (หรือตั้งแต่จัดตั้งกองทุนกรณีที่ยังไม่ครบ 5 ปี) โดยวัดจากระดับ NAV ต่อหน่วยที่จุดสูงสุดไปจนถึงจุดต่ำสุดในช่วงที่ NAV ต่อหน่วยปรับตัวลดลง ค่า Maximum Drawdown เป็นข้อมูลที่ช่วยให้ทราบถึงความเสี่ยงที่อาจจะขาดทุนจากการลงทุนในกองทุนรวม

**Recovering Period** ระยะเวลาการฟื้นตัว เพื่อเป็นข้อมูลให้ผู้ลงทุนทราบถึงระยะเวลาดังแต่การขาดทุนสูงสุดจนถึงระยะเวลาที่ฟื้นกลับมาที่เงินทุนเริ่มต้นใช้เวลานานเท่าใด

**FX Hedging** เปรอ์เซ็นต์ของการลงทุนในสกุลเงินต่างประเทศที่มีการป้องกันความเสี่ยงจากอัตราแลกเปลี่ยน

**อัตราส่วนหมุนเวียนการลงทุน** ความถี่ของการซื้อขายหลักทรัพย์ในพอร์ตกองทุนในช่วงเวลาใดช่วงเวลาหนึ่ง โดยคำนวณจากมูลค่าที่ต่ำกว่าระหว่างผลรวมของมูลค่าการซื้อขายหลักทรัพย์กับผลรวมของมูลค่าการขายหลักทรัพย์ของกองทุนรวมในรอบระยะเวลา 1 ปีหารด้วยมูลค่า NAV ของกองทุนรวมเฉลี่ยในรอบระยะเวลาเดียวกัน กองทุนรวมที่มีค่า portfolio turnover สูง บ่งชี้ถึงการซื้อขายหลักทรัพย์บ่อยครั้งของผู้จัดการกองทุนและทำให้มีต้นทุนการซื้อขายหลักทรัพย์ที่สูง จึงต้องพิจารณาเปรียบเทียบกับผลการดำเนินงานของกองทุนรวมเพื่อประเมินความคุ้มค่าของการซื้อขายหลักทรัพย์ดังกล่าว

**Sharpe Ratio** อัตราส่วนระหว่างผลตอบแทนส่วนเพิ่มของกองทุนรวมเปรียบเทียบกับความเสี่ยงจากการลงทุน โดยคำนวณจากผลต่างระหว่างอัตราผลตอบแทนของกองทุนรวมกับอัตราผลตอบแทนที่ปราศจากความเสี่ยง (risk-free rate) เปรียบเทียบกับค่าเบี่ยงเบนมาตรฐาน (standard deviation) ของกองทุนรวม ค่า Sharpe Ratio สะท้อนถึงอัตราผลตอบแทนที่กองทุนรวมควรได้รับเพิ่มขึ้นเพื่อชดเชยกับความเสี่ยงที่กองทุนรวมรับมา โดยกองทุนรวมที่มีค่า Sharpe Ratio สูงกว่าจะเป็นกองทุนที่มีประสิทธิภาพในการบริหารจัดการการลงทุนที่ดีกว่า เนื่องจากได้รับผลตอบแทนส่วนเพิ่มที่สูงกว่าภายใต้ระดับความเสี่ยงเดียวกัน

**Alpha** ผลตอบแทนส่วนเกินของกองทุนรวมเมื่อเปรียบเทียบกับดัชนีชี้วัด (benchmark) โดยค่า Alpha ที่สูง หมายถึง กองทุนสามารถสร้างผลตอบแทนได้สูงกว่าดัชนีชี้วัด ซึ่งเป็นผลจากประสิทธิภาพของผู้จัดการกองทุนในการคัดเลือกหรือหาจังหวะเข้าลงทุนในหลักทรัพย์ได้อย่างเหมาะสม

**Beta** ระดับและทิศทางการเปลี่ยนแปลงของอัตราผลตอบแทนของหลักทรัพย์ในพอร์ตการลงทุน โดยเปรียบเทียบกับอัตราการเปลี่ยนแปลงของตลาด Beta น้อยกว่า 1 แสดงว่า หลักทรัพย์ในพอร์ตการลงทุนมีการเปลี่ยนแปลงของอัตราผลตอบแทนน้อยกว่าการเปลี่ยนแปลงของอัตราผลตอบแทนของกลุ่มหลักทรัพย์ของตลาด Beta มากกว่า 1 แสดงว่า หลักทรัพย์ในพอร์ตการลงทุนมีการเปลี่ยนแปลงของอัตราผลตอบแทนมากกว่าการเปลี่ยนแปลงของอัตราผลตอบแทนของกลุ่มหลักทรัพย์ของตลาด

**Tracking Error** อัตราผลตอบแทนของกองทุนมีประสิทธิภาพในการเลียนแบบดัชนีชี้วัด โดยหาก tracking error ต่ำ หมายถึงกองทุนรวมมีประสิทธิภาพในการสร้างผลตอบแทนให้ใกล้เคียงกับดัชนีชี้วัด กองทุนรวมที่มีค่า tracking error สูง จะมีอัตราผลตอบแทนโดยเฉลี่ยห่างจากดัชนีชี้วัดมากขึ้น

**Yield to Maturity** อัตราผลตอบแทนจากการลงทุนในตราสารหนี้โดยถือจนครบกำหนดอายุ ซึ่งคำนวณจากดอกเบี้ยที่จะได้รับในอนาคตตลอดอายุตราสารและเงินต้นที่จะได้รับคืน นำมาคิดลดเป็นมูลค่าปัจจุบัน โดยใช้วัดอัตราผลตอบแทนของกองทุนรวมตราสารหนี้ คำนวณจากค่าเฉลี่ยถ่วงน้ำหนักของ Yield to Maturity ของตราสารหนี้แต่ละตัวที่กองทุนมีการลงทุน และเนื่องจาก Yield to Maturity มีหน่วยมาตรฐานเป็นเปอร์เซ็นต์ต่อปี จึงสามารถนำไปใช้เปรียบเทียบอัตราผลตอบแทนระหว่างกองทุนรวมตราสารหนี้ที่มีนโยบายถือครองตราสารหนี้จนครบกำหนดอายุและมีลักษณะการลงทุนที่ใกล้เคียงกันได้

บริษัทหลักทรัพย์จัดการกองทุน พรินซิเพิล จำกัด

เลขที่ 44 อาคารธนาคารซีไอเอ็มบี ไทย ชั้น 16 ถนนหลังสวน แขวงลุมพินี เขตปทุมวัน กรุงเทพฯ 10330 โทร (662) 686-9500 เว็บไซต์: [www.principal.th](http://www.principal.th)

## กองทุนเปิดพรินซิเพิล โกลด์ อินคัม

## Principal Gold Income Fund

## ชนิดผู้ลงทุนพิเศษ (PRINCIPAL iGOLD-X)

## ประเภทกองทุนรวม / กลุ่มกองทุนรวม

ประเภทกองทุน : กองทุนทรัพย์สินทางเลือก/ Feeder Fund

กลุ่มกองทุนรวม : Commodities Precious Metals

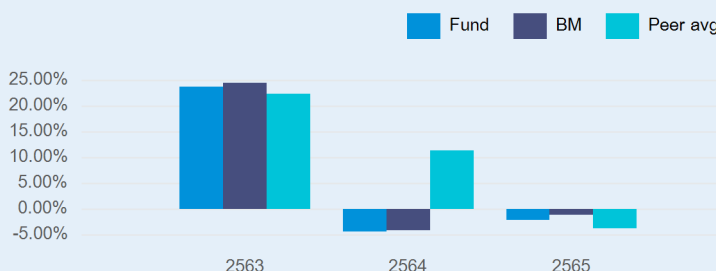
## นโยบายและกลยุทธ์การลงทุน

- กองทุนมีนโยบายนำเงินที่ได้จากการระดมทุนไปลงทุนในหน่วยลงทุนของกองทุน SPDR Gold Trust เพียงกองทุนเดียว โดยกองทุนมีนโยบายลงทุนในทองคำแท่ง เพื่อให้ได้รับผลตอบแทนใกล้เคียงกับผลตอบแทนของราคาทองคำ ซึ่งบริหารจัดการโดย World Gold Trust Services, LLC โดยกองทุนดังกล่าวได้จดทะเบียนในตลาดหลักทรัพย์นิวยอร์ก ตลาดหลักทรัพย์สิงคโปร์ ตลาดหลักทรัพย์ญี่ปุ่น และตลาดหลักทรัพย์ฮ่องกง ทั้งนี้ กองทุนจะลงทุนในหรือมีไว้ซึ่งหน่วยลงทุนของกองทุน SPDR Gold Trust ที่จดทะเบียนในตลาดหลักทรัพย์สิงคโปร์ เป็นสกุลเงินดอลลาร์สหรัฐ โดยเฉลี่ยในรอบปีบัญชีไม่น้อยกว่าร้อยละ 80 ของมูลค่าทรัพย์สินสุทธิของกองทุน (ศึกษารายละเอียดเพิ่มเติมในหนังสือชี้ชวนส่วนข้อมูลกองทุนรวม)

## กลยุทธ์ในการบริหารจัดการลงทุน

ลงทุนในหน่วยลงทุนของ SPDR Gold Trust ("กองทุนหลัก") เพื่อให้ผลตอบแทนเทียบเคียงกับกองทุนหลัก และกองทุนหลักมุ่งหวังเพื่อให้ผลตอบแทนเคลื่อนไหวตามราคาทองคำ (Passive Management)

## ผลการดำเนินงานและดัชนีชี้วัดย้อนหลัง 5 ปีปฏิทิน (%ต่อปี)



## ผลการดำเนินงานย้อนหลังแบบปักหมุด (%ต่อปี)

	YTD	3 เดือน	6 เดือน	1 ปี	3 ปี	5 ปี	10 ปี	ตั้งแต่จัดตั้ง
กองทุน	-2.09%	6.91%	-2.43%	-2.09%	5.04%	N/A	N/A	5.96%
ดัชนีชี้วัด*	-1.17%	7.52%	-1.61%	-1.17%	5.64%	N/A	N/A	6.55%
ค่าเฉลี่ยในกลุ่มเดียวกัน	-0.75%	4.40%	-2.51%	-0.75%	6.21%	5.09%	-0.16%	N/A
ความผันผวนกองทุน	14.83%	16.01%	15.37%	14.83%	14.82%	N/A	N/A	15.80%
ความผันผวนดัชนีชี้วัด	15.57%	17.14%	15.87%	15.57%	15.02%	N/A	N/A	16.79%

ผลตอบแทนที่มีอายุเกินหนึ่งปี จะแสดงเป็นผลตอบแทนต่อปี (Annualized Return)

ตั้งแต่ วันที่ 3 ตุลาคม 2565 เป็นต้นไปใช้ Gold London AM Fix plus Hedging Cost (USD) 100%

ผลการดำเนินงานในอดีต มิได้เป็นสิ่งยืนยันถึงผลการดำเนินงานในอนาคต

## ระดับความเสี่ยง



ลงทุนในทรัพย์สินทางเลือก เช่น REITs/ infrastructure fund/ property fund/ private equity/ ดัชนีสินค้าโภคภัณฑ์/ ทองคำ/ น้ำมันดิบ เป็นต้น โดยเฉลี่ยในรอบปี ไม่น้อยกว่า 80% ของ NAV

## ข้อมูลกองทุน

วันจดทะเบียนกองทุน วันที่ 16 พฤศจิกายน 2555

วันเริ่มต้น class วันที่ 14 พฤศจิกายน 2562

นโยบายการจ่ายเงินปันผล ไม่จ่าย

อายุกองทุน 3 ปี 0 เดือน 19 วัน

ผู้จัดการกองทุน

คุณประพนธ์ อ้วนเจริญกุล วันที่เริ่มบริหาร 17 กันยายน 2562

คุณธนา เชนะกุล วันที่เริ่มบริหาร 17 เมษายน 2561

## ดัชนีชี้วัด

ดัชนีราคาทองคำ LBMA Gold price AM ในสกุลเงิน USD ปรับด้วยต้นทุนการป้องกันความเสี่ยงอัตราแลกเปลี่ยนเพื่อคำนวณผลตอบแทนเป็นสกุลบาท ณ วันที่ลงทุน  
\*มีผลตั้งแต่วันที่ 3 ตุลาคม 2565 เป็นต้นไป

## คำเตือน

- การลงทุนในกองทุนรวมไม่ใช่การฝากเงิน
- ผลการดำเนินงานในอดีตของกองทุนรวมมิได้เป็นสิ่งยืนยันถึงผลการดำเนินงานในอนาคต

การเข้าร่วมต่อต้านทุจริต : ได้รับการรับรอง CAC

จัดอันดับกองทุน Morningstar

ผู้ลงทุนสามารถศึกษาเครื่องมือ

หนังสือชี้ชวนฉบับเต็ม

บริหารความเสี่ยงด้านสภาพคล่องได้ในหนังสือชี้ชวนฉบับเต็ม



www.principal.th

การซื้อขายหน่วยลงทุน		การขายคืนหน่วยลงทุน		ข้อมูลเชิงสถิติ	
วันทำการซื้อ :	ทุกวันทำการ	วันทำการขายคืน :	ทุกวันทำการ	Maximum Drawdown	-22.74
เวลาทำการ :	ตั้งแต่เวลาเริ่มทำการ ถึงเวลา 15.30 น.	เวลาทำการ :	ตั้งแต่เวลาเริ่มทำการ ถึงเวลา 15.00 น.	Recovering Period	N/A
การซื้อครั้งแรกขั้นต่ำ :	1.00 บาท	การขายคืนขั้นต่ำ :	ไม่กำหนด	FX Hedging	91.75
การซื้อครั้งถัดไปขั้นต่ำ :	1.00 บาท	ยอดคงเหลือขั้นต่ำ :	ไม่กำหนด	อัตราส่วนหมุนเวียนการลงทุน	44.96
		ระยะเวลาการรับเงินค่าขายคืน :		Sharpe Ratio	0.36
		ประกาศ NAV T+1, คืนเงิน T+5 คือ 5 วันทำ การหลังจากวันทำการขายคืน		Alpha	-0.64
				Beta	0.94
				Tracking Error	N/A
				อายุเฉลี่ยของตราสารหนี้	N/A
				Yield to Maturity	N/A

หมายเหตุ -

## ค่าธรรมเนียมที่เรียกเก็บจากกองทุนรวม (% ต่อปีของ NAV)

ค่าธรรมเนียม	สูงสุดไม่เกิน	เก็บจริง
การจัดการ	1.070%	ยกเว้น
รวมค่าใช้จ่าย	3.750%	0.116%

หมายเหตุ ข้อมูล 1 พ.ย. 64 – 31 ต.ค. 65 ค่าธรรมเนียมเป็นอัตราที่รวมภาษีมูลค่าเพิ่ม ภาษีธุรกิจเฉพาะ หรือภาษีอื่นใดในทำนองเดียวกันไว้แล้ว

เพดานค่าใช้จ่ายอื่นๆ และค่าใช้จ่ายรวมเป็นอัตราเฉพาะที่ประมาณการได้เท่านั้น ส่วนค่าใช้จ่ายที่เรียกเก็บจริงเป็นอัตราที่รวมทั้งที่ประมาณการได้และประมาณการไม่ได้

## ค่าธรรมเนียมที่เรียกเก็บจากผู้ถือหน่วย (% ของมูลค่าซื้อขาย)

ค่าธรรมเนียม	สูงสุดไม่เกิน	เก็บจริง
การขาย	0.810%	ยกเว้น
การรับซื้อคืน	0.810%	ยกเว้น
การสับเปลี่ยนหน่วยลงทุนเข้า	0.810%	ยกเว้น
การสับเปลี่ยนหน่วยลงทุนออก	0.810%	ยกเว้น
การโอนหน่วย	ตามที่นายทะเบียนเรียกเก็บ	ตามที่นายทะเบียนเรียกเก็บ

หมายเหตุ ค่าธรรมเนียมเป็นอัตราที่รวมภาษีมูลค่าเพิ่ม ภาษีธุรกิจเฉพาะ หรือภาษีอื่นใดในทำนองเดียวกันไว้แล้ว

ค่าธรรมเนียมการซื้อขายหลักทรัพย์ (เก็บเข้ากองทุน)ไม่เกิน 0.33% (ปัจจุบัน 0.12%)\*

\*มีผลตั้งแต่วันที่ 6 ก.ย. 2565 เป็นต้นไป

## การจัดสรรการลงทุนในต่างประเทศ 5 อันดับแรก

ประเทศ	% ของ NAV
UNITED STATES	89.45
THAILAND	10.54
SINGAPORE	0.01

ที่มา: 30 พฤศจิกายน 2565

## การจัดสรรการลงทุนในกลุ่มอุตสาหกรรม 5 อันดับแรก

หลักทรัพย์แยกตามกลุ่มอุตสาหกรรม	% ของ NAV
UNIT TRUST	94.86
สินทรัพย์อื่น (รายการค้างรับ/ค้างจ่าย)	4.80
ธนาคาร	0.34

## สัดส่วนประเภททรัพย์สินที่ลงทุน

การกระจายการลงทุน	% ของ NAV
Unit Trust - Gold - US Dollar	94.86
สินทรัพย์อื่น (รายการค้างรับ/ค้างจ่าย)	4.80
บัญชีเงินฝากออมทรัพย์	0.34

## ทรัพย์สินที่ลงทุน 5 อันดับแรก

ชื่อทรัพย์สิน	% ของ NAV
Unit Trust - Gold - US Dollar : World Gold Council : SPDR	89.45
Unit Trust - Gold - US Dollar : State Street Global Advisors A : GLD US	5.41
สินทรัพย์อื่น (รายการค้างรับ/ค้างจ่าย) : สินทรัพย์อื่น (รายการค้างรับ/ค้างจ่าย) : Other Assets/liability	4.80
บัญชีเงินฝากออมทรัพย์ : ธนาคารสแตนดาร์ดชาร์เตอร์ด (ไทย) จำกัด (มหาชน) : SCBT-00100884024	0.33
บัญชีเงินฝากออมทรัพย์ : ธนาคารสแตนดาร์ดชาร์เตอร์ด (ไทย) จำกัด (มหาชน) : SA-SCBT-USD-iGOLD	0.01

## การลงทุนในกองทุนอื่นที่ลงทุนเกิน 20% ของ NAV

ชื่อกองทุน : SPDR Gold Trust

ISIN code : US78463V1070

Bloomberg code: SPDR

## คำอธิบาย

**Maximum Drawdown** เปรอ์เซ็นต์ผลขาดทุนสูงสุดของกองทุนรวมในระยะเวลา 5 ปีย้อนหลัง (หรือตั้งแต่จัดตั้งกองทุนกรณีที่ยังไม่ครบ 5 ปี) โดยวัดจากระดับ NAV ต่อหน่วยที่จุดสูงสุดไปจนถึงจุดต่ำสุดในช่วงที่ NAV ต่อหน่วยปรับตัวลดลง ค่า Maximum Drawdown เป็นข้อมูลที่ช่วยให้ทราบถึงความเสี่ยงที่อาจจะขาดทุนจากการลงทุนในกองทุนรวม

**Recovering Period** ระยะเวลาการฟื้นตัว เพื่อเป็นข้อมูลให้ผู้ลงทุนทราบถึงระยะเวลาดังแต่การขาดทุนสูงสุดจนถึงระยะเวลาที่ฟื้นกลับมาที่เงินทุนเริ่มต้นใช้เวลานานเท่าใด

**FX Hedging** เปรอ์เซ็นต์ของการลงทุนในสกุลเงินต่างประเทศที่มีการป้องกันความเสี่ยงจากอัตราแลกเปลี่ยน

**อัตราส่วนหมุนเวียนการลงทุน** ความถี่ของการซื้อขายหลักทรัพย์ในพอร์ตกองทุนในช่วงเวลาใดช่วงเวลาหนึ่ง โดยคำนวณจากมูลค่าที่ต่ำกว่าระหว่างผลรวมของมูลค่าการซื้อขายหลักทรัพย์กับผลรวมของมูลค่าการขายหลักทรัพย์ของกองทุนรวมในรอบระยะเวลา 1 ปีหารด้วยมูลค่า NAV ของกองทุนรวมเฉลี่ยในรอบระยะเวลาเดียวกัน กองทุนรวมที่มีค่า portfolio turnover สูง บ่งชี้ถึงการซื้อขายหลักทรัพย์บ่อยครั้งของผู้จัดการกองทุนและทำให้มีต้นทุนการซื้อขายหลักทรัพย์ที่สูง จึงต้องพิจารณาเปรียบเทียบกับผลการดำเนินงานของกองทุนรวมเพื่อประเมินความคุ้มค่าของการซื้อขายหลักทรัพย์ดังกล่าว

**Sharpe Ratio** อัตราส่วนระหว่างผลตอบแทนส่วนเพิ่มของกองทุนรวมเปรียบเทียบกับความเสี่ยงจากการลงทุน โดยคำนวณจากผลต่างระหว่างอัตราผลตอบแทนของกองทุนรวมกับอัตราผลตอบแทนที่ปราศจากความเสี่ยง (risk-free rate) เปรียบเทียบกับค่าเบี่ยงเบนมาตรฐาน (standard deviation) ของกองทุนรวม ค่า Sharpe Ratio สะท้อนถึงอัตราผลตอบแทนที่กองทุนรวมควรได้รับเพิ่มขึ้นเพื่อชดเชยกับความเสี่ยงที่กองทุนรวมรับมา โดยกองทุนรวมที่มีค่า Sharpe Ratio สูงกว่าจะเป็นกองทุนที่มีประสิทธิภาพในการบริหารจัดการการลงทุนที่ดีกว่า เนื่องจากได้รับผลตอบแทนส่วนเพิ่มที่สูงกว่าภายใต้ระดับความเสี่ยงเดียวกัน

**Alpha** ผลตอบแทนส่วนเกินของกองทุนรวมเมื่อเปรียบเทียบกับดัชนีชี้วัด (benchmark) โดยค่า Alpha ที่สูง หมายถึง กองทุนสามารถสร้างผลตอบแทนได้สูงกว่าดัชนีชี้วัด ซึ่งเป็นผลจากประสิทธิภาพของผู้จัดการกองทุนในการคัดเลือกหรือหาจังหวะเข้าลงทุนในหลักทรัพย์ได้อย่างเหมาะสม

**Beta** ระดับและทิศทางการเปลี่ยนแปลงของอัตราผลตอบแทนของหลักทรัพย์ในพอร์ตการลงทุน โดยเปรียบเทียบกับอัตราการเปลี่ยนแปลงของตลาด Beta น้อยกว่า 1 แสดงว่า หลักทรัพย์ในพอร์ตการลงทุนมีการเปลี่ยนแปลงของอัตราผลตอบแทนน้อยกว่าการเปลี่ยนแปลงของอัตราผลตอบแทนของกลุ่มหลักทรัพย์ของตลาด Beta มากกว่า 1 แสดงว่า หลักทรัพย์ในพอร์ตการลงทุนมีการเปลี่ยนแปลงของอัตราผลตอบแทนมากกว่าการเปลี่ยนแปลงของอัตราผลตอบแทนของกลุ่มหลักทรัพย์ของตลาด

**Tracking Error** อัตราผลตอบแทนของกองทุนมีประสิทธิภาพในการเลียนแบบดัชนีชี้วัด โดยหาก tracking error ต่ำ หมายถึงกองทุนรวมมีประสิทธิภาพในการสร้างผลตอบแทนให้ใกล้เคียงกับดัชนีชี้วัด กองทุนรวมที่มีค่า tracking error สูง จะมีอัตราผลตอบแทนโดยเฉลี่ยห่างจากดัชนีชี้วัดมากขึ้น

**Yield to Maturity** อัตราผลตอบแทนจากการลงทุนในตราสารหนี้โดยถือจนครบกำหนดอายุ ซึ่งคำนวณจากดอกเบี้ยที่จะได้รับในอนาคตตลอดอายุตราสารและเงินต้นที่จะได้รับคืน นำมาคิดลดเป็นมูลค่าปัจจุบัน โดยใช้วัดอัตราผลตอบแทนของกองทุนรวมตราสารหนี้ คำนวณจากค่าเฉลี่ยถ่วงน้ำหนักของ Yield to Maturity ของตราสารหนี้แต่ละตัวที่กองทุนมีการลงทุน และเนื่องจาก Yield to Maturity มีหน่วยมาตรฐานเป็นเปอร์เซ็นต์ต่อปี จึงสามารถนำไปใช้เปรียบเทียบอัตราผลตอบแทนระหว่างกองทุนรวมตราสารหนี้ที่มีนโยบายถือครองตราสารหนี้จนครบกำหนดอายุและมีลักษณะการลงทุนที่ใกล้เคียงกันได้

บริษัทหลักทรัพย์จัดการกองทุน พรินซิเพิล จำกัด

เลขที่ 44 อาคารธนาคารซีไอเอ็มบี ไทย ชั้น 16 ถนนหลังสวน แขวงลุมพินี เขตปทุมวัน กรุงเทพฯ 10330 โทร (662) 686-9500 เว็บไซต์: [www.principal.th](http://www.principal.th)

## กองทุนเปิดพรินซิเพิล โกลด์ อินคัม

## Principal Gold Income Fund

## ชนิดช่องทางอิเล็กทรอนิกส์ (PRINCIPAL iGOLD-E)

## ประเภทกองทุนรวม / กลุ่มกองทุนรวม

ประเภทกองทุน : กองทุนทรัพย์สินทางเลือก/ Feeder Fund

กลุ่มกองทุนรวม : Commodities Precious Metals

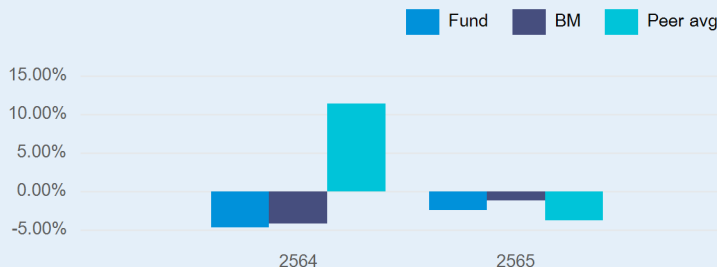
## นโยบายและกลยุทธ์การลงทุน

- กองทุนมีนโยบายนำเงินที่ได้จากการระดมทุนไปลงทุนในหน่วยลงทุนของกองทุน SPDR Gold Trust เพียงกองทุนเดียว โดยกองทุนมีนโยบายลงทุนในทองคำแท่ง เพื่อให้ได้รับผลตอบแทนใกล้เคียงกับผลตอบแทนของราคาทองคำ ซึ่งบริหารจัดการโดย World Gold Trust Services, LLC โดยกองทุนดังกล่าวได้จดทะเบียนในตลาดหลักทรัพย์นิวยอร์ก ตลาดหลักทรัพย์สิงคโปร์ ตลาดหลักทรัพย์ญี่ปุ่น และตลาดหลักทรัพย์ฮ่องกง ทั้งนี้ กองทุนจะลงทุนในหรือมีไว้ซึ่งหน่วยลงทุนของกองทุน SPDR Gold Trust ที่จดทะเบียนในตลาดหลักทรัพย์สิงคโปร์ เป็นสกุลเงินดอลลาร์สหรัฐ โดยเฉลี่ยในรอบปีบัญชีไม่น้อยกว่าร้อยละ 80 ของมูลค่าทรัพย์สินสุทธิของกองทุน (ศึกษารายละเอียดเพิ่มเติมในหนังสือชี้ชวนส่วนข้อมูลกองทุนรวม)

## กลยุทธ์ในการบริหารจัดการลงทุน

ลงทุนในหน่วยลงทุนของ SPDR Gold Trust (“กองทุนหลัก”) เพื่อให้ผลตอบแทนเทียบเคียงกับกองทุนหลัก และกองทุนหลักมุ่งหวังเพื่อให้ผลตอบแทนเคลื่อนไหวตามราคาทองคำ (Passive Management)

## ผลการดำเนินงานและดัชนีชี้วัดย้อนหลัง 5 ปีปฏิทิน (%ต่อปี)



## ผลการดำเนินงานย้อนหลังแบบปักหมุด (%ต่อปี)

	YTD	3 เดือน	6 เดือน	1 ปี	3 ปี	5 ปี	10 ปี	ตั้งแต่จัดตั้ง
กองทุน	-2.39%	6.84%	-2.57%	-2.39%	N/A	N/A	N/A	-0.83%
ดัชนีชี้วัด*	-1.17%	7.52%	-1.61%	-1.17%	N/A	N/A	N/A	0.66%
ค่าเฉลี่ยในกลุ่มเดียวกัน	-0.75%	4.40%	-2.51%	-0.75%	6.21%	5.09%	-0.16%	N/A
ความผันผวนกองทุน	14.83%	16.02%	15.37%	14.83%	N/A	N/A	N/A	14.20%
ความผันผวนดัชนีชี้วัด	15.57%	17.14%	15.87%	15.57%	N/A	N/A	N/A	15.16%

ผลตอบแทนที่มีอายุเกินหนึ่งปี จะแสดงเป็นผลตอบแทนต่อปี (Annualized Return)

ตั้งแต่ วันที่ 3 ตุลาคม 2565 เป็นต้นไปใช้ Gold London AM Fix plus Hedging Cost (USD) 100%

ผลการดำเนินงานในอดีต มิได้เป็นสิ่งยืนยันถึงผลการดำเนินงานในอนาคต

## ระดับความเสี่ยง



ลงทุนในทรัพย์สินทางเลือก เช่น REITs/ infrastructure fund/ property fund/ private equity/ ดัชนีสินค้าโภคภัณฑ์/ ทองคำ/ น้ำมันดิบ เป็นต้น โดยเฉลี่ยในรอบปี ไม่น้อยกว่า 80% ของ NAV

## ข้อมูลกองทุน

วันจดทะเบียนกองทุน วันที่ 16 พฤศจิกายน 2555

วันเริ่มต้น class วันที่ 1 ธันวาคม 2563

นโยบายการจ่ายเงินปันผล ไม่จ่าย

อายุกองทุน 2 ปี 4 เดือน 23 วัน

## ผู้จัดการกองทุน

คุณประพนธ์ อ้วนเจริญกุล วันที่เริ่มบริหาร 17 กันยายน 2562

คุณธนา เชนะกุล วันที่เริ่มบริหาร 17 เมษายน 2561

## ดัชนีชี้วัด

ดัชนีราคาทองคำ LBMA Gold price AM ในสกุลเงิน USD ปรับด้วยต้นทุนการป้องกันความเสี่ยงอัตราแลกเปลี่ยนเพื่อคำนวณผลตอบแทนเป็นสกุลบาท ณ วันที่ลงทุน

\*มีผลตั้งแต่วันที่ 3 ตุลาคม 2565 เป็นต้นไป

## คำเตือน

- การลงทุนในกองทุนรวมไม่ใช่การฝากเงิน
- ผลการดำเนินงานในอดีตของกองทุนรวมมิได้เป็นสิ่งยืนยันถึงผลการดำเนินงานในอนาคต

การเข้าร่วมต่อต้านทุจริต : ได้รับการรับรอง CAC

จัดอันดับกองทุน Morningstar

ผู้ลงทุนสามารถศึกษาเครื่องมือ

หนังสือชี้ชวนฉบับเต็ม

บริหารความเสี่ยงด้านสภาพคล่องได้ในหนังสือชี้ชวนฉบับเต็ม



www.principal.th



การซื้อขายหน่วยลงทุน		การขายคืนหน่วยลงทุน		ข้อมูลเชิงสถิติ	
วันที่ทำการซื้อ :	ทุกวันทำการ	วันที่ทำการขายคืน :	ทุกวันทำการ	Maximum Drawdown	-21.08
เวลาทำการ :	ตั้งแต่เวลาเริ่มทำการ ถึงเวลา 15.30 น.	เวลาทำการ :	ตั้งแต่เวลาเริ่มทำการ ถึงเวลา 15.00 น.	Recovering Period	N/A
การซื้อครั้งแรกขั้นต่ำ :	500.00 บาท	การขายคืนขั้นต่ำ :	ไม่กำหนด	FX Hedging	91.75
การซื้อครั้งถัดไปขั้นต่ำ :	500.00 บาท	ยอดคงเหลือขั้นต่ำ :	ไม่กำหนด	อัตราส่วนหมุนเวียนการลงทุน	44.96
		ระยะเวลาการรับเงินค่าขายคืน :		Sharpe Ratio	-0.02
		ประกาศ NAV T+1, คืนเงิน T+5 คือ 5 วันทำ การหลังจากวันทำการขายคืน		Alpha	-0.83
				Beta	0.96
				Tracking Error	N/A
				อายุเฉลี่ยของตราสารหนี้	N/A
				Yield to Maturity	N/A

หมายเหตุ -

## ค่าธรรมเนียมที่เรียกเก็บจากกองทุนรวม (% ต่อปีของ NAV)

ค่าธรรมเนียม	สูงสุดไม่เกิน	เก็บจริง
การจัดการ	1.070%	ยกเว้น
รวมค่าใช้จ่าย	3.750%	0.437%

หมายเหตุ ข้อมูล 1 พ.ย. 64 – 31 ต.ค. 65 ค่าธรรมเนียมเป็นอัตราที่รวมภาษีมูลค่าเพิ่ม ภาษีธุรกิจเฉพาะ หรือภาษีอื่นใดในทำนองเดียวกันไว้แล้ว

เพดานค่าใช้จ่ายอื่นๆ และค่าใช้จ่ายรวมเป็นอัตราเฉพาะที่ประมาณการได้เท่านั้น ส่วนค่าใช้จ่ายที่เรียกเก็บจริงเป็นอัตราที่รวมทั้งที่ประมาณการได้และประมาณการไม่ได้

## ค่าธรรมเนียมที่เรียกเก็บจากผู้ถือหน่วย (% ของมูลค่าซื้อขาย)

ค่าธรรมเนียม	สูงสุดไม่เกิน	เก็บจริง
การขาย	1.070%	ยกเว้น
การรับซื้อคืน	1.070%	ยกเว้น
การสับเปลี่ยนหน่วยลงทุนเข้า	1.070%	ยกเว้น
การสับเปลี่ยนหน่วยลงทุนออก	1.070%	ยกเว้น
การโอนหน่วย	ตามที่นายทะเบียนเรียกเก็บ	ตามที่นายทะเบียนเรียกเก็บ

หมายเหตุ ค่าธรรมเนียมเป็นอัตราที่รวมภาษีมูลค่าเพิ่ม ภาษีธุรกิจเฉพาะ หรือภาษีอื่นใดในทำนองเดียวกันไว้แล้ว

ค่าธรรมเนียมการซื้อขายหลักทรัพย์ (เก็บเข้ากองทุน)ไม่เกิน 0.33% (ปัจจุบัน 0.12%)\*

\*มีผลตั้งแต่วันที่ 6 ก.ย. 2565 เป็นต้นไป

## การจัดสรรการลงทุนในต่างประเทศ 5 อันดับแรก

ประเทศ	% ของ NAV
UNITED STATES	89.45
THAILAND	10.54
SINGAPORE	0.01

ที่มา: 30 พฤศจิกายน 2565

## การจัดสรรการลงทุนในกลุ่มอุตสาหกรรม 5 อันดับแรก

หลักทรัพย์แยกตามกลุ่มอุตสาหกรรม	% ของ NAV
UNIT TRUST	94.86
สินทรัพย์อื่น (รายการค้างรับ/ค้างจ่าย)	4.80
ธนาคาร	0.34

## สัดส่วนประเภททรัพย์สินที่ลงทุน

การกระจายการลงทุน	% ของ NAV
Unit Trust - Gold - US Dollar	94.86
สินทรัพย์อื่น (รายการค้างรับ/ค้างจ่าย)	4.80
บัญชีเงินฝากออมทรัพย์	0.34

## ทรัพย์สินที่ลงทุน 5 อันดับแรก

ชื่อทรัพย์สิน	% ของ NAV
Unit Trust - Gold - US Dollar : World Gold Council : SPDR	89.45
Unit Trust - Gold - US Dollar : State Street Global Advisors A : GLD US	5.41
สินทรัพย์อื่น (รายการค้างรับ/ค้างจ่าย) : สินทรัพย์อื่น (รายการค้างรับ/ค้างจ่าย) : Other Assets/liability	4.80
บัญชีเงินฝากออมทรัพย์ : ธนาคารสแตนดาร์ดชาร์เตอร์ด (ไทย) จำกัด (มหาชน) : SCBT-00100884024	0.33
บัญชีเงินฝากออมทรัพย์ : ธนาคารสแตนดาร์ดชาร์เตอร์ด (ไทย) จำกัด (มหาชน) : SA-SCBT-USD-iGOLD	0.01

## การลงทุนในกองทุนอื่นที่ลงทุนเกิน 20% ของ NAV

ชื่อกองทุน : SPDR Gold Trust

ISIN code : US78463V1070

Bloomberg code: SPDR

## คำอธิบาย

**Maximum Drawdown** เปรอ์เซ็นต์ผลขาดทุนสูงสุดของกองทุนรวมในระยะเวลา 5 ปีย้อนหลัง (หรือตั้งแต่จัดตั้งกองทุนกรณีที่ยังไม่ครบ 5 ปี) โดยวัดจากระดับ NAV ต่อหน่วยที่จุดสูงสุดไปจนถึงจุดต่ำสุดในช่วงที่ NAV ต่อหน่วยปรับตัวลดลง ค่า Maximum Drawdown เป็นข้อมูลที่ช่วยให้ทราบถึงความเสี่ยงที่อาจจะขาดทุนจากการลงทุนในกองทุนรวม

**Recovering Period** ระยะเวลาการฟื้นตัว เพื่อเป็นข้อมูลให้ผู้ลงทุนทราบถึงระยะเวลาดังแต่การขาดทุนสูงสุดจนถึงระยะเวลาที่ฟื้นกลับมาที่เงินทุนเริ่มต้นใช้เวลานานเท่าใด

**FX Hedging** เปรอ์เซ็นต์ของการลงทุนในสกุลเงินต่างประเทศที่มีการป้องกันความเสี่ยงจากอัตราแลกเปลี่ยน

**อัตราส่วนหมุนเวียนการลงทุน** ความถี่ของการซื้อขายหลักทรัพย์ในพอร์ตกองทุนในช่วงเวลาใดช่วงเวลาหนึ่ง โดยคำนวณจากมูลค่าที่ต่ำกว่าระหว่างผลรวมของมูลค่าการซื้อขายหลักทรัพย์กับผลรวมของมูลค่าการขายหลักทรัพย์ของกองทุนรวมในรอบระยะเวลา 1 ปีหารด้วยมูลค่า NAV ของกองทุนรวมเฉลี่ยในรอบระยะเวลาเดียวกัน กองทุนรวมที่มีค่า portfolio turnover สูง บ่งชี้ถึงการซื้อขายหลักทรัพย์บ่อยครั้งของผู้จัดการกองทุนและทำให้มีต้นทุนการซื้อขายหลักทรัพย์ที่สูง จึงต้องพิจารณาเปรียบเทียบกับผลการดำเนินงานของกองทุนรวมเพื่อประเมินความคุ้มค่าของการซื้อขายหลักทรัพย์ดังกล่าว

**Sharpe Ratio** อัตราส่วนระหว่างผลตอบแทนส่วนเพิ่มของกองทุนรวมเปรียบเทียบกับความเสี่ยงจากการลงทุน โดยคำนวณจากผลต่างระหว่างอัตราผลตอบแทนของกองทุนรวมกับอัตราผลตอบแทนที่ปราศจากความเสี่ยง (risk-free rate) เปรียบเทียบกับค่าเบี่ยงเบนมาตรฐาน (standard deviation) ของกองทุนรวม ค่า Sharpe Ratio สะท้อนถึงอัตราผลตอบแทนที่กองทุนรวมควรได้รับเพิ่มขึ้นเพื่อชดเชยกับความเสี่ยงที่กองทุนรวมรับมา โดยกองทุนรวมที่มีค่า Sharpe Ratio สูงกว่าจะเป็นกองทุนที่มีประสิทธิภาพในการบริหารจัดการการลงทุนที่ดีกว่า เนื่องจากได้รับผลตอบแทนส่วนเพิ่มที่สูงกว่าภายใต้ระดับความเสี่ยงเดียวกัน

**Alpha** ผลตอบแทนส่วนเกินของกองทุนรวมเมื่อเปรียบเทียบกับดัชนีชี้วัด (benchmark) โดยค่า Alpha ที่สูง หมายถึง กองทุนสามารถสร้างผลตอบแทนได้สูงกว่าดัชนีชี้วัด ซึ่งเป็นผลจากประสิทธิภาพของผู้จัดการกองทุนในการคัดเลือกหรือหาจังหวะเข้าลงทุนในหลักทรัพย์ได้อย่างเหมาะสม

**Beta** ระดับและทิศทางของการเปลี่ยนแปลงของอัตราผลตอบแทนของหลักทรัพย์ในพอร์ตการลงทุน โดยเปรียบเทียบกับอัตราการเปลี่ยนแปลงของตลาด Beta น้อยกว่า 1 แสดงว่า หลักทรัพย์ในพอร์ตการลงทุนมีการเปลี่ยนแปลงของอัตราผลตอบแทนน้อยกว่าการเปลี่ยนแปลงของอัตราผลตอบแทนของกลุ่มหลักทรัพย์ของตลาด Beta มากกว่า 1 แสดงว่า หลักทรัพย์ในพอร์ตการลงทุนมีการเปลี่ยนแปลงของอัตราผลตอบแทนมากกว่าการเปลี่ยนแปลงของอัตราผลตอบแทนของกลุ่มหลักทรัพย์ของตลาด

**Tracking Error** อัตราผลตอบแทนของกองทุนมีประสิทธิภาพในการเลียนแบบดัชนีชี้วัด โดยหาก tracking error ต่ำ หมายถึงกองทุนรวมมีประสิทธิภาพในการสร้างผลตอบแทนให้ใกล้เคียงกับดัชนีชี้วัด กองทุนรวมที่มีค่า tracking error สูง จะมีอัตราผลตอบแทนโดยเฉลี่ยห่างจากดัชนีชี้วัดมากขึ้น

**Yield to Maturity** อัตราผลตอบแทนจากการลงทุนในตราสารหนี้โดยถือจนครบกำหนดอายุ ซึ่งคำนวณจากดอกเบี้ยที่จะได้รับในอนาคตตลอดอายุตราสารและเงินต้นที่จะได้รับคืน นำมาคิดลดเป็นมูลค่าปัจจุบัน โดยใช้วัดอัตราผลตอบแทนของกองทุนรวมตราสารหนี้ คำนวณจากค่าเฉลี่ยถ่วงน้ำหนักของ Yield to Maturity ของตราสารหนี้แต่ละตัวที่กองทุนมีการลงทุน และเนื่องจาก Yield to Maturity มีหน่วยมาตรฐานเป็นเปอร์เซ็นต์ต่อปี จึงสามารถนำไปใช้เปรียบเทียบอัตราผลตอบแทนระหว่างกองทุนรวมตราสารหนี้ที่มีนโยบายถือครองตราสารหนี้จนครบกำหนดอายุและมีลักษณะการลงทุนที่ใกล้เคียงกันได้

บริษัทหลักทรัพย์จัดการกองทุน พรินซิเพิล จำกัด

เลขที่ 44 อาคารธนาคารซีไอเอ็มบี ไทย ชั้น 16 ถนนหลังสวน แขวงลุมพินี เขตปทุมวัน กรุงเทพฯ 10330 โทร (662) 686-9500 เว็บไซต์: [www.principal.th](http://www.principal.th)

1. ความเสี่ยงทางธุรกิจ (business Risk) และความเสี่ยงจากความสามารถในการชำระหนี้ของผู้ออกตราสาร (Credit Risk) คือ ความเสี่ยงที่เกิดจากการที่ราคา หรือผลตอบแทนของตราสารอาจเปลี่ยนแปลงขึ้นลงจากปัจจัยภายในและภายนอกของผู้ออกตราสาร เช่น ผลการดำเนินงานของผู้ออกตราสาร การบริหารจัดการ ภาวะธุรกิจและอุตสาหกรรม เป็นต้น รวมถึงความเสี่ยงที่เกิดจากการที่ผู้ออกตราสารหนี้ไม่สามารถจ่ายคืนเงินต้น และหรือดอกเบี้ยได้ ทั้งนี้หากเป็นพันธบัตรรัฐบาลจะไม่มีความเสี่ยงประเภทนี้

แนวทางการบริหารความเสี่ยง : บริษัทจัดการจะวิเคราะห์และประเมินคุณภาพของตราสารก่อนการลงทุน โดยการวิเคราะห์และประเมินปัจจัยที่มีผลกระทบต่อ เช่น ภาวะเศรษฐกิจ การเมือง ภาวะการคลังทุน ภาวะอุตสาหกรรม รวมทั้งปัจจัยพื้นฐานของตราสาร เพื่อให้มั่นใจในคุณภาพของตราสารที่กองทุนจะพิจารณาลงทุน และบริษัทจัดการจะติดตามผลประกอบการและฐานะการเงินของบริษัทผู้ออกตราสารอย่างสม่ำเสมอ ทั้งนี้ วิธีการและความถี่ในการวิเคราะห์ของตราสารจะแตกต่างกันไปตามลักษณะและคุณภาพของตราสาร โดยบริษัทจัดการจะคัดเลือกตราสารที่ลงทุนให้สอดคล้องกับนโยบายการลงทุนของแต่ละกองทุน

2. ความเสี่ยงจากความผันผวนของราคาตราสาร (Market Risk) ความเสี่ยงที่เกิดจากการที่ราคา หรือผลตอบแทนของตราสารปรับตัวขึ้นลง เนื่องจากความผันผวนของปัจจัยต่าง ๆ ที่เกี่ยวข้อง เช่น ภาวะเศรษฐกิจ สังคม การเมือง ภาวะตลาดเงิน ตลาดทุน อัตราแลกเปลี่ยน อัตราดอกเบี้ย เป็นต้น

แนวทางการบริหารความเสี่ยง : บริษัทจัดการจะพิจารณากระจายการลงทุนในตราสารต่าง ๆ เพื่อกำหนดสัดส่วนการลงทุนที่เหมาะสมและสอดคล้องกับนโยบายการลงทุนของแต่ละกองทุน โดยคัดเลือกตราสารที่น่าสนใจลงทุน ตามปัจจัยพื้นฐานและศักยภาพของผู้ออกตราสาร โดยคำนึงถึงสถานการณ์ทางเศรษฐกิจ การเมือง และภาวะตลาดเงินและตลาดทุนซึ่งอาจส่งผลกระทบต่อการลงทุนในตราสารดังกล่าว

3. ความเสี่ยงจากการขาดสภาพคล่องของตราสาร (Liquidity Risk) ความเสี่ยงที่เกิดจากการที่ผู้ลงทุนอาจไม่สามารถขายตราสารที่ลงทุนไว้ได้ หรือขายตราสารได้ แต่ไม่ได้ตามราคาหรือตามระยะเวลาที่กำหนดไว้

แนวทางการบริหารความเสี่ยง : บริษัทจัดการจะพิจารณาลงทุนโดยคำนึงถึงสภาพคล่องในการเปลี่ยนมือของตราสารประเภทต่าง ๆ ก่อนการตัดสินใจลงทุน และติดตามการเปลี่ยนแปลงที่มีนัยสำคัญ เพื่อกำหนดสัดส่วนการลงทุนในตราสารให้เหมาะสมกับผลตอบแทนและความเสี่ยงที่กำหนดไว้ และสอดคล้องกับนโยบายการลงทุนของแต่ละกองทุน

4. ความเสี่ยงจากอัตราดอกเบี้ย (Interest Rate Risk) ความเสี่ยงที่เกิดจากการที่อัตราดอกเบี้ยในตลาดมีการปรับตัวผันผวนอันเป็นผลมาจากปัจจัยต่าง ๆ ที่เกี่ยวข้อง ซึ่งมีผลให้ราคาของตราสารหนี้ปรับตัวผันผวนขึ้นลงด้วย

แนวทางการบริหารความเสี่ยง : บริษัทจัดการจะวิเคราะห์ปัจจัยที่เกี่ยวข้องหรือที่มีผลกระทบต่อ เช่น แนวโน้มเศรษฐกิจ นโยบายรัฐบาล นโยบายการเงินการคลัง สภาพคล่องในระบบ เป็นต้น เพื่อคาดการณ์แนวโน้มการเปลี่ยนแปลงของอัตราดอกเบี้ย และใช้ประกอบการตัดสินใจลงทุนในตราสาร โดยพิจารณาให้สอดคล้องกับนโยบายการลงทุนของแต่ละกองทุนและแนวโน้มอัตราดอกเบี้ยที่คาดการณ์ไว้

5. ความเสี่ยงจากความสามารถในการชำระเงินต้นและดอกเบี้ยของผู้ออกตราสาร (Credit Risk) : เกิดจากผู้ออกตราสารหนี้ไม่สามารถจ่ายคืนเงินต้นและหรือดอกเบี้ยได้

แนวทางการบริหารความเสี่ยง : เนื่องจากกองทุนเปิดพริ้นซิเพิล โกลด์ อินคัม จะลงทุนในตราสารหนี้เป็นส่วนน้อย และกองทุนดังกล่าวเป็นไปเพื่อการดำเนินงานของกองทุน รอคการลงทุน ชำระค่าใช้จ่าย หรือรักษาสภาพคล่อง โดยก่อนลงทุน บริษัทจัดการจะวิเคราะห์ที่มีความเสี่ยงเกี่ยวกับความสามารถในการชำระหนี้ ของผู้ออกตราสารอย่างละเอียด และพิจารณาเฉพาะในตราสารหนี้ที่มีคุณภาพเพื่อลดความเสี่ยงในส่วนนี้

6. ความเสี่ยงจากการเปลี่ยนแปลงของราคาทองคำ (Price Risk) : ได้แก่ ความเสี่ยงที่เกิดจากการเปลี่ยนแปลงของราคาทองคำในตลาดโลก ที่อาจเพิ่มสูงขึ้นหรือลดต่ำลง ซึ่งส่งผลกระทบต่อกองทุน เนื่องจากมูลค่าสินทรัพย์สุทธิของกองทุนที่มีการเปลี่ยนแปลงตามราคาตลาดโลก ดังนั้น หากราคาทองคำในตลาดโลกลดลงจะส่งผลทำให้มูลค่าสินทรัพย์สุทธิของกองทุนลดลงได้

แนวทางการบริหารความเสี่ยง : การเปลี่ยนแปลงของราคาทองคำมีความเป็นอิสระจากการเปลี่ยนแปลงจากการลงทุนในตราสารทุนหรือตราสารหนี้ ซึ่งการลงทุนในทองคำเป็นการกระจายความเสี่ยงการลงทุนในสภาวะที่คาดว่าผลตอบแทนจากการลงทุนในตราสารทุนหรือตราสารหนี้มีแนวโน้มลดลง

7. ความเสี่ยงของอัตราแลกเปลี่ยน (Currency Risk) : เนื่องจากตราสารที่กองทุนลงทุนเป็นกองทุนรวมต่างประเทศ จึงมีความเสี่ยงที่เกิดจากความผันผวนของอัตราแลกเปลี่ยน ส่งผลให้เงินต้นและอัตราผลตอบแทนในรูปเงินบาทผันผวนด้วย

แนวทางการบริหารความเสี่ยง : กองทุนจะลงทุนในสัญญาซื้อขายล่วงหน้า (Derivative) หรือเครื่องมือป้องกันความเสี่ยงจากอัตราแลกเปลี่ยนไม่น้อยกว่าร้อยละ 90 ของมูลค่าทรัพย์สินที่ลงทุนในต่างประเทศ เพื่อลดความเสี่ยงในส่วนนี้

8. ความเสี่ยงของประเทศที่ลงทุน (Country Risk) : เนื่องจากกองทุนเป็นกองทุนที่ลงทุนในต่างประเทศ จึงมีความเสี่ยงของประเทศที่ลงทุน เช่น การเปลี่ยนแปลงของปัจจัยพื้นฐาน สภาวะทางเศรษฐกิจ การเมือง ค่าเงิน และนโยบายต่างประเทศ โดยปัจจัยเหล่านี้อาจมีผลกระทบต่อกองทุนหลัก หรือราคาหลักทรัพย์ที่กองทุนลงทุน

แนวทางการบริหารความเสี่ยง : บริษัทจัดการได้มีการวิเคราะห์ความเสี่ยงทางด้านปัจจัยพื้นฐาน สภาวะทางเศรษฐกิจ การเมือง ค่าเงิน และนโยบายต่างประเทศ ของประเทศที่ลงทุนอย่างสม่ำเสมอ เพื่อลดความเสี่ยงในส่วนนี้

9. ความเสี่ยงจากการทำสัญญาซื้อขายล่วงหน้า (Derivatives) : สัญญาซื้อขายล่วงหน้าบางประเภทอาจมีการขึ้นลงผันผวน (volatile) มากกว่าหลักทรัพย์พื้นฐาน ดังนั้น หากกองทุนมีการลงทุนในสัญญาซื้อขายล่วงหน้าดังกล่าวย่อมทำให้สินทรัพย์มีความผันผวนมากกว่าการลงทุนในหลักทรัพย์พื้นฐาน (Underlying Security)

แนวทางการบริหารความเสี่ยง : กองทุนจะลงทุนในสัญญาซื้อขายล่วงหน้าที่มีตัวแปรเป็นอัตราแลกเปลี่ยน โดยมีวัตถุประสงค์เพื่อลดความเสี่ยงเท่านั้น ทั้งนี้ การป้องกันความเสี่ยงดังกล่าว อาจทำให้กองทุนเสียโอกาสที่จะได้รับผลตอบแทนที่เพิ่มขึ้น หากอัตราแลกเปลี่ยนมีการเปลี่ยนแปลงไปในทางตรงข้ามกับที่กองทุนคาดการณ์ไว้ อย่างไรก็ตามกองทุนยังคงมีความเสี่ยงจากการที่คู่สัญญาไม่ปฏิบัติตามสัญญาดังกล่าว ดังนั้น เพื่อลดความเสี่ยงดังกล่าวกองทุนจะทำธุรกรรมดังกล่าวกับธนาคารที่มีกฎหมายเฉพาะจัดตั้งขึ้น หรือธนาคารพาณิชย์