

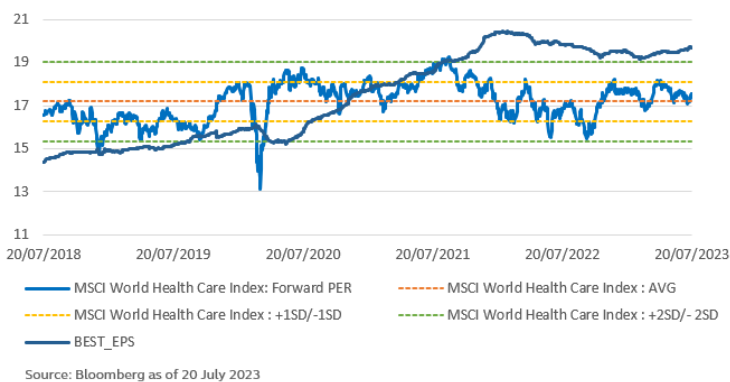
ภาพรวมอุตสาหกรรม Health Care

ตลาดหุ้นทั่วโลกปรับตัวขึ้นในเดือน มิ.ย. โดยดัชนี MSCI ACWI ให้ผลตอบแทน 5.64% และดัชนี MSCI World Health Care ปรับตัวเพิ่มขึ้น 3.10% และเช่นเดียวกับผลดำเนินงานช่วงครึ่งปีแรกของปี 2566 ที่ดัชนี MSCI ACWI ให้ผลตอบแทนถึง 15.28% และดัชนี MSCI World Health Care ให้ผลตอบแทนเพียง 1.53% เนื่องจากการปรับตัวขึ้นของตลาดหุ้นในปีนี้นำโดยหุ้นเทคโนโลยีขนาดใหญ่อย่าง Tesla, Nvidia, Advanced Micro Devices, Apple, Meta Platforms และหุ้นอื่นๆเกี่ยวกับเทคโนโลยี Artificial Intelligent (AI) ซึ่งไม่ได้เป็นการปรับตัวขึ้นแบบวงกว้าง ส่งผลให้กลุ่ม healthcare เป็นหนึ่งในกลุ่ม laggard อย่างไรก็ตามผลดำเนินงานของกลุ่ม healthcare ที่เริ่มมีการปรับประมาณการลดลงตั้งแต่ช่วงปลายปี 2564 เนื่องจากผลกระทบจากไวรัสโควิด-19 ที่เบาบางลง ได้เริ่มถูกปรับขึ้นอีกครั้งในช่วงไตรมาสที่ 2/2566 หลังจากทิ้งไตรมาสที่ 1/2566 เริ่มส่งสัญญาณถึงการฟื้นตัวกลับมาของการใช้บริการและอุปสงค์ของอุปกรณ์ต่างๆเพิ่มมากขึ้น สอดคล้องกับที่บริษัทประกันอย่าง UnitedHealth Group ที่ออกมาส่งสัญญาณถึงปริมาณการเคลมผ่าตัดที่เพิ่มมากขึ้น

ซึ่งสอดคล้องกับผลตอบแทนในเดือน มิ.ย. ของกลุ่มธุรกิจอย่าง Healthcare Technology และ Healthcare Equipment ที่ฟื้นตัวกลับมาถึง 12.77% และ 4.98% ตามลำดับ โดยกลุ่มธุรกิจเดียวที่ปรับลดลงในเดือน มิ.ย. ได้แก่ Biotech ที่ปรับลดลงอยู่ที่ -1.11% ล่าสุดบริษัท UnitedHealth Group และ Johnson & Johnson ประกาศผลดำเนินงานไตรมาสที่ 2/2566 ออกมาสูงกว่าความคาดการณ์ของตลาด พร้อมทั้งมีการปรับ

แนวโน้มผลดำเนินงานปี 2566 ขึ้นทั้งปี สะท้อนถึงการกลับเข้าสู่ภาวะปกติของอุตสาหกรรมหลังจากที่ธุรกิจและผลดำเนินงานของกลุ่ม Healthcare ถูกกดดันให้เร่งตัวขึ้นในช่วงการแพร่ระบาดของไวรัสโควิด-19 และสร้างฐานการดำเนินงานที่สูงผิดปกติในปี 2563 -2564

นอกจากนั้นการลงทุนในกลุ่มอุตสาหกรรม Health Care ยังคงมีความน่าสนใจในช่วงที่เศรษฐกิจและนโยบายการเงินยังไม่มีทิศทางที่ชัดเจน เนื่องจากอุตสาหกรรม Health Care เป็นอุตสาหกรรมที่มีความผันผวนขึ้นกับวัฏจักรเศรษฐกิจค่อนข้างต่ำ และมีความยืดหยุ่นของอุปสงค์ต่อราคาที่ดี (Low Price Elasticity of Demand) เนื่องจากเป็นสินค้าและบริการที่เกี่ยวข้องกับสุขภาพและการรักษาซึ่งเป็นหนึ่งในปัจจัย 4 ในการดำรงชีวิต โดยกองทุน AB International Health Care Portfolio เน้นลงทุนในหุ้นที่มีความสามารถในการทำกำไรที่แน่นอน และเป็นกลุ่มที่มีรายได้ที่ชัดเจน ในขณะที่กองทุน Schroder International Selection Fund Healthcare Innovation เน้นลงทุนในหุ้นที่มีนวัตกรรมใหม่ๆ สำหรับการเติบโตในระยะกลางถึงยาว



Special Report: Fund Update

กองทุนเปิดพริ้นซิเพิล โกลบอล เฮลธ์ อินโนเวชั่น (Principal Global Health Innovation Fund)

วิริยา โภไศศวรรย์ – International Fund Manager

ธนศ เลิศเพชรพันธ์ – Investment Strategist

25 July 2023

กลยุทธ์การลงทุน

สำหรับ PRINCIPAL GHEALTH ทีมจัดการลงทุนจะมีการวางกรอบน้ำหนักการลงทุนใน 2 กองทุนหลัก ซึ่งจะเปลี่ยนแปลงตามสถานการณ์การลงทุนหรือปัจจัยเสี่ยงจากภายนอก เพื่อโอกาสในการสร้างผลตอบแทนที่เหมาะสมในแต่ละช่วง (บริหารพอร์ตแบบ Active/Dynamic) โดยจะแบ่งเป็น 3 เหตุการณ์ (Scenario) คือ Risk-off, Neutral และ Risk-on

	Scenario 1	Scenario 2	Scenario 3
	Risk off	Neutral	Risk on
AB International Health Care Portfolio	60-70%	50%	30-40%
Schroder International Selection Fund Health Innovation	30-40%	50%	60-70%
ตัวอย่างเหตุการณ์	- เฟดมีแนวโน้มเร่งปรับขึ้นดอกเบี้ย - เหตุการณ์ความเสี่ยงทางภูมิรัฐศาสตร์ - ภาวะเศรษฐกิจถดถอย	- ตลาดไม่มีปัจจัยชี้้นำใหม่ - ภาพรวมอุตสาหกรรม Healthcare ไม่มีการเปลี่ยนแปลงอย่างมีนัย	- ตลาดขาขึ้น - การพัฒนาเทคโนโลยีการแพทย์ใหม่ๆ

พอร์ตการลงทุนดังกล่าวเป็นเพียงการประมาณการสัดส่วนการลงทุน ซึ่งสามารถเปลี่ยนแปลงได้เมื่อลงทุนจริง ขึ้นอยู่กับสภาพตลาดการลงทุนและโอกาสการลงทุนในแต่ละขณะ ทั้งนี้ ประมาณการสัดส่วนการลงทุน ไม่ใช่อำนาจการรับประกันหรือยืนยันถึงผลตอบแทนในอนาคต

Source: Principal Asset Management

โดยทีมจัดการลงทุนมีการคงสัดส่วนน้ำหนักการลงทุนใน AB International Health Care Portfolio และ Schroder International Selection Fund Healthcare Innovation อยู่ที่ 40:60 ตามการปรับขึ้นอัตราดอกเบี้ยของ FED ที่มีแนวโน้มชะลอลง และทิศทางมุมมองอัตราดอกเบี้ยของนักลงทุนส่วนใหญ่ที่ให้โอกาสในการปรับขึ้นอัตราดอกเบี้ยของ FED อีก 0.25% ในการประชุมเดือน ก.ค. ที่จะถึงนี้ ขึ้นมาอยู่ที่ 5.25 – 5.50% ถึง 99.8% (ข้อมูล ณ วันที่ 20 ก.ค. 2566) และคาดถึงการเริ่มปรับลดอัตราดอกเบี้ยในการประชุมเดือน มี.ค. 2567 กลับมาอยู่ที่ 5.00 – 5.25% ถึง 41.5% แต่อย่างไรก็ดีนักลงทุนยังมองเป้าอัตราดอกเบี้ยสิ้นปีนี้ต่ำกว่าคาดการณ์ของ FED ที่มีค่ากลางอยู่ที่ 5.4 – 5.6% จากการประชุมครั้งล่าสุดในเดือน มิ.ย. 2566

MEETING PROBABILITIES												
MEETING DATE	300-325	325-350	350-375	375-400	400-425	425-450	450-475	475-500	500-525	525-550	550-575	575-600
7/26/2023				0.0%	0.0%	0.0%	0.0%	0.0%	0.2%	99.8%	0.0%	0.0%
9/20/2023	0.0%	0.0%	0.0%	0.0%	0.0%	0.0%	0.0%	0.0%	0.2%	85.9%	14.0%	0.0%
11/1/2023	0.0%	0.0%	0.0%	0.0%	0.0%	0.0%	0.0%	0.0%	0.1%	70.8%	26.6%	2.5%
12/13/2023	0.0%	0.0%	0.0%	0.0%	0.0%	0.0%	0.0%	0.0%	8.8%	65.4%	23.6%	2.2%
1/31/2024	0.0%	0.0%	0.0%	0.0%	0.0%	0.0%	0.0%	3.4%	30.5%	49.4%	15.4%	1.3%
3/20/2024	0.0%	0.0%	0.0%	0.0%	0.0%	0.0%	2.0%	19.1%	41.5%	29.7%	7.2%	0.6%
5/1/2024	0.0%	0.0%	0.0%	0.0%	0.0%	1.9%	18.6%	40.9%	30.0%	7.8%	0.7%	0.0%
6/19/2024	0.0%	0.0%	0.0%	0.0%	0.9%	10.1%	29.5%	35.5%	19.1%	4.3%	0.4%	0.0%
7/31/2024	0.0%	0.0%	0.0%	0.8%	8.3%	25.8%	34.4%	22.3%	7.2%	1.2%	0.1%	0.0%
9/25/2024	0.0%	0.0%	0.6%	7.1%	23.0%	33.0%	24.2%	9.6%	2.1%	0.3%	0.0%	0.0%
11/6/2024	0.0%	0.2%	3.2%	13.3%	26.9%	29.6%	18.6%	6.7%	1.4%	0.2%	0.0%	0.0%
12/18/2024	0.3%	3.4%	13.6%	26.9%	29.4%	18.3%	6.6%	1.4%	0.2%	0.0%	0.0%	0.0%

Source: CME Group as of 20 July 2023

Special Report: Fund Update

กองทุนเปิดพรินซิเพิล โกลบอล เฮลธ์ อินโนเวชัน (Principal Global Health Innovation Fund)

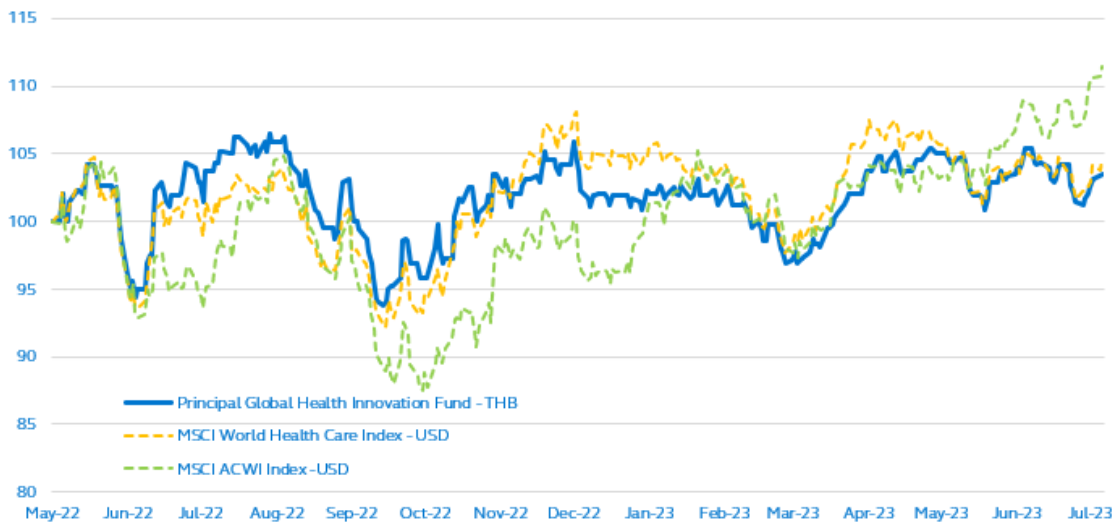
วิริยา โภไศศวรรย์ – International Fund Manager

ธนศ เลิศเพชรพันธ์ – Investment Strategist

25 July 2023

ผลตอบแทนของกองทุน

ในช่วงเดือน มิ.ย. ดัชนี MSCI ACWI Index ปรับตัวเพิ่มขึ้น 5.64% ในขณะที่ดัชนี MSCI World Healthcare Index ปรับตัวเพิ่มขึ้น 3.10% โดยเป็นการฟื้นตัวของตลาดหุ้นโลกโดยรวมที่นำโดยหุ้นกลุ่มเทคโนโลยีขนาดใหญ่โดยเฉพาะกลุ่มที่ทำธุรกิจเกี่ยวกับ Artificial Intelligence (AI) หรือปัญญาประดิษฐ์ อย่าง Tesla, Nvidia, Advanced Micro Devices, Apple, Meta Platforms ส่งผลให้ผลดำเนินงานของหุ้นกลุ่มอื่นๆ รวมถึงกลุ่ม Healthcare จึงฟื้นตัวตามได้ช้ากว่า โดยหากคำนวณวัดผลตอบแทนตั้งแต่หลังจากที่มีการปรับกองทุนที่เลือกลงทุนใหม่ (วันที่ 13 พ.ค. 2565 จนถึงวันที่ 18 ก.ค. 2566) PRINCIPAL GHEALTH ให้ผลตอบแทนอยู่ที่ประมาณ 3.53%(THB) สอดคล้องใกล้เคียงกับดัชนี MSCI World Health Care Index (USD) ปรับขึ้นอยู่ที่ 4.62% และดัชนี MSCI All Country World Index (USD) ปรับขึ้นอยู่ที่ 11.38% โดยช่วงดังกล่าวค่าเงิน USD/THB แข็งค่าขึ้น 1.63%



Source: Bloomberg, Principal Asset Management as of 18 July 2023

ผลการดำเนินงานย้อนหลังจาก Fund Fact Sheet ณ 30 มิ.ย. 2566

	ผลการดำเนินงานย้อนหลัง						ตั้งแต่จัดตั้งกองทุน ¹
	YTD	3 เดือน	6 เดือน	1 ปี ¹	3 ปี ¹	5 ปี ¹	
GHEALTH-A (%)	2.26	3.48	2.26	2.99	n/a	n/a	-25.05
Benchmark (%)	6.02	4.09	6.02	8.67	n/a	n/a	3.82
Information Ratio ²	-0.95	-0.32	-0.95	-0.66	n/a	n/a	-1.73
ความผันผวนผลการดำเนินงานของกองทุน (%)	9.43	9.12	9.43	12.90	n/a	n/a	22.39
ความผันผวนของดัชนีชี้วัด (%)	9.51	8.43	9.51	13.96	n/a	n/a	14.17

¹ผลตอบแทนที่มีอายุเกินหนึ่งปี จะแสดงเป็นผลตอบแทนต่อปี (Annualized Return)

²Information Ratio: แสดงความสามารถของผู้จัดการกองทุนในการสร้างผลตอบแทนเมื่อเทียบกับความเสี่ยง

*เกณฑ์มาตรฐานที่ใช้ : M1W00HC 7.5% + M1W00HC index adjusted with fx hedging cos 42.5% + M1WD index adjusted with FX hedging cost 42.5% + M1WD Index (THB) 7.5% (source: Bloomberg ณ วันที่ 30 มิถุนายน 2566) มีผลตั้งแต่ 3 พฤษภาคม 2565 เป็นต้นไป ก่อนหน้านั้นใช้ benchmark M1WD index adjusted with FX hedging cost 85% + M1WD Index (THB) 15% (4 มกราคม 2565 – 2 พฤษภาคม 2565)

**ผลการดำเนินงานในอดีต มิได้เป็นสิ่งยืนยันถึงผลการดำเนินงานในอนาคต

Source: Fund Fact Sheet as of 30 June 2023

ผลตอบแทนของ Sub-Index ของหุ้นกลุ่ม Health Care

Performance	Health Care Equipment	Biotech	Healthcare Provider & Services	Healthcare Technology	Life Sciences Tools & Services	Pharmaceuticals	MSCI World Health Care Index	MSCI ACWI Index
June	4.98%	-1.11%	2.72%	12.77%	2.35%	2.76%	3.10%	5.64%
1M	3.81%	1.23%	6.16%	-2.84%	3.22%	-0.06%	1.85%	2.79%
3M	3.79%	-5.68%	5.24%	2.00%	-3.90%	0.27%	0.35%	6.85%
YTD	4.99%	-5.15%	-3.56%	8.69%	-3.83%	1.84%	1.53%	15.28%

Source: Bloomberg, Principal Asset Management as of 20 July 2023

รายละเอียดกองทุน

กองทุน Principal Global Health Innovation Fund (PRINCIPAL GHEALTH) ปัจจุบันมีการลงทุนผ่าน 2 กองทุนหลัก คือ AB International Health Care Portfolio และ Schroder International Selection Fund Healthcare Innovation โดยคาดว่าจะช่วยสร้างโอกาสการลงทุนที่เติบโตไปกับอุตสาหกรรม Health Care ที่มีปัจจัยขับเคลื่อนสำคัญ ได้แก่ การก้าวเข้าสู่สังคมผู้สูงอายุ และนวัตกรรมทางการแพทย์ที่พัฒนาอย่างก้าวกระโดด โดยกองทุน PRINCIPAL GHEALTH จะลงทุนทั้งในส่วนของ Healthcare แบบดั้งเดิม (Traditional Healthcare) และ Healthcare แบบสมัยใหม่ (Healthcare innovation) ซึ่งจะช่วยให้ผู้จัดการกองทุนสามารถปรับพอร์ตการลงทุนให้เหมาะสมกับสถานการณ์หรือปัจจัยความเสี่ยงที่เกิดจากปัจจัยมหภาค (Macro Factors) เพื่อจำกัดความผันผวนของโอกาสรับผลตอบแทนในระยะสั้นและสร้างโอกาสรับผลตอบแทนที่ดีในระยะยาว (Traditional Healthcare จะมีแนวโน้มปรับตัวลงน้อยกว่าในสภาวะตลาดขาลง ส่วน Healthcare Innovation จะมีโอกาสปรับตัวขึ้นดีกว่าโดยเฉพาะในช่วงตลาดขาขึ้น) โดยกองทุนเน้นกระจายการลงทุนเชิงรุกระหว่าง Traditional Health และ Health Innovation มีการปรับพอร์ตการลงทุนแบบ Dynamic ตามสภาวะตลาดที่เหมาะสม

รายละเอียดของกองทุนหลัก มีดังนี้

- 1) กองทุน AB International Health Care Portfolio เน้นลงทุนในกลุ่ม Traditional Healthcare โดยมีกระบวนการลงทุนแบบ Bottom-up และ High conviction ที่เน้นลงทุนบริษัทที่มีคุณภาพสูง เติบโตอย่างมั่นคงในระยะยาว เช่น ผลตอบแทนจากการลงทุนสูง (High returns on invested capital) ฐานะทางการเงินที่แข็งแกร่ง และมีความได้เปรียบในการแข่งขัน ทั้งนี้กองทุนได้รับรางวัล Overall Morningstar Rating 5 ดาว (ข้อมูล ณ วันที่ 30 มิ.ย. 2566)
- 2) กองทุน Schroder International Selection Fund Healthcare Innovation เน้นลงทุนใน Healthcare Innovation มีการกระจายการลงทุนเชิงรุกผ่าน 5 ชีมนวัตกรรมทางการแพทย์ ได้แก่ 1. Advanced therapies 2. Med tech 3. Healthcare services 4. Digital healthcare และ 5. Wellbeing โดยมีกระบวนการลงทุนแบบ Bottom-up approach และลงทุนหุ้นประมาณ 50-70 บริษัท

Special Report: Fund Update

กองทุนเปิดพริ้นซิเพิล โกลบอล เฮลธ์ อินโนเวชั่น (Principal Global Health Innovation Fund)

วีรียา โภไศศวรรย์ – International Fund Manager

ชเนต เลิศเพชรพันธ์ – Investment Strategist

25 July 2023

กองทุน Traditional Health Care

AB International Health Care Portfolio



- Best in class ในกลุ่ม Traditional Health Care
- ผลตอบแทนสม่ำเสมอในระยะยาว
- >100% upside <90% downside
- ได้รางวัล Morningstar 5 ดาว
- เน้นหุ้นที่มีคุณภาพ (100% ของหุ้นในพอร์ตมีกำไรเป็นบวก)
- กระบวนการลงทุนแบบ Bottom-up และ High conviction (40-60 บริษัท)



กองทุน Health Innovation

Schroder International Selection Fund Health Innovation



- Best in class ในกลุ่ม Health innovation
- ผลตอบแทนสม่ำเสมอ มีความผันผวนต่ำกว่ากองทุนอื่นในกลุ่มเดียวกัน
- กระบวนการลงทุนเชิงรุกผ่าน 5 ธีมนวัตกรรมแพทย์ ได้แก่
 1. Advanced therapies
 2. Med tech
 3. Healthcare services
 4. Digital healthcare
 - และ 5. Wellbeing
- กระบวนการลงทุนแบบ Bottom-up approach และลงทุนประมาณ 50-70 บริษัท
- 89% ของน้ำหนักหุ้นในพอร์ต มีกำไรเป็นบวก

Source: AB International Health care fund presentation and Schroder Health innovation fund presentation, Data as of December 2021

ข้อมูลกลุ่มอุตสาหกรรม ประเทศ และหุ้น 10 อันดับแรกที่กองทุน Principal Global Health Innovation Fund (PRINCIPAL GHEALTH)

AB International Health Care Portfolio: Industry, Country Allocation and Top 10 Holdings

Industry Allocation	%
Pharmaceuticals	31,96
Biotechnology	22,51
Health Care Providers & Services	15,65
Health Care Equipment & Supplies	14,40
Life Sciences Tools & Services	5,69
Health Care Technology	4,04
Professional Services	2,04
Personal Care Products	0,51
Cash & Other	3,20

Country Allocation	%
United States	75,30
Denmark	12,98
Japan	5,34
Switzerland	2,67
France	1,41
Australia	0,85
Germany	0,70
China	0,46
India	0,29

Top Ten Holdings	Industry	%
UnitedHealth Group, Inc.	Health Care Providers & Services	8,25
Novo Nordisk A/S	Pharmaceuticals	7,84
Roche Holding AG	Pharmaceuticals	6,67
Eli Lilly & Co.	Pharmaceuticals	5,71
Vertex Pharmaceuticals	Biotechnology	5,15
Amgen, Inc.	Biotechnology	4,79
Gilead Sciences, Inc.	Biotechnology	4,76
Elevance Health, Inc.	Health Care Providers & Services	4,75
GSK PLC	Pharmaceuticals	4,54
Regeneron Pharmaceuticals	Biotechnology	4,40
Total		56,86

Source: AllianceBernstein (AB). Portfolio holdings and weightings are subject to change.

Source: AB International Health Care Portfolio fund fact sheet, Data as of 30 June 2023

Special Report: Fund Update

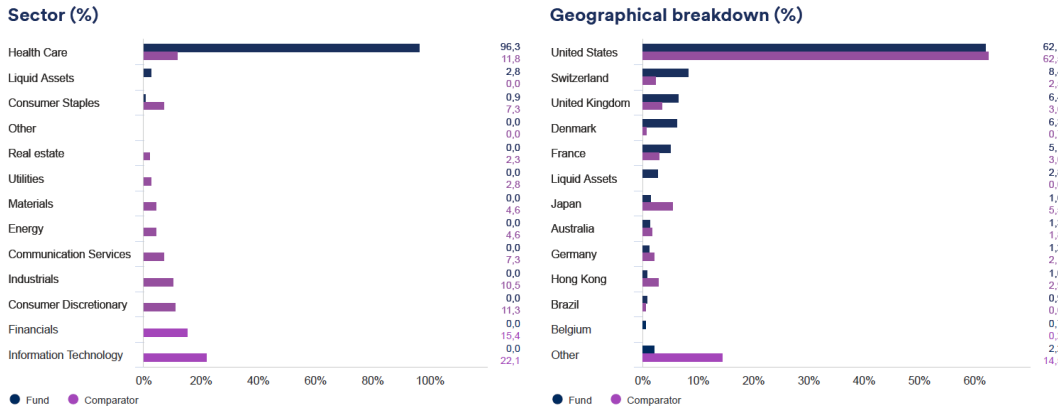
กองทุนเปิดพรินซิเพิล โกลบอล เฮลธ์ อินโนเวชั่น (Principal Global Health Innovation Fund)

วิริยา โภคสุวรรณย์ – International Fund Manager

ธเนศ เลิศเพชรพันธ์ – Investment Strategist

25 July 2023

Schroder International Selection Fund Healthcare Innovation Portfolio: Sector, Geographical Breakdown and Top 10 Holdings



Top 10 holdings (%)

Holding name	%
Eli Lilly & Co	6,6
Merck & Co Inc	5,6
Novo Nordisk A/S	4,8
Novartis AG	4,2
AstraZeneca PLC	4,0
Thermo Fisher Scientific Inc	3,6
Sanofi	3,4
Elevance Health Inc	3,0
Stryker Corp	3,0
HCA Healthcare Inc	2,4

Source: Schroder International Selection Fund Health Innovation Presentation, Data as of 30 June 2023

คำเตือน: ผู้ลงทุนควรทำความเข้าใจลักษณะสินค้า (กองทุน) เงื่อนไข ผลตอบแทน และ ความเสี่ยงก่อนตัดสินใจลงทุน / กองทุนนี้ลงทุนกระจุกตัวในหมวดอุตสาหกรรม Healthcare ผู้ลงทุนอาจสูญเสียเงินลงทุนจำนวนมาก / กองทุนหลักลงทุนกระจุกตัวในประเทศสหรัฐอเมริกา ผู้ลงทุนจึงควรพิจารณาการกระจายความเสี่ยงของพอร์ตการลงทุนโดยรวมของตนเองด้วย / กองทุนมีนโยบายลงทุนในต่างประเทศ กองทุนมีความเสี่ยงด้านอัตราแลกเปลี่ยน ผู้ลงทุนอาจได้รับกำไร หรือขาดทุนจากอัตราแลกเปลี่ยนหรือได้รับเงินคืน ต่ำกว่าเงินลงทุนเริ่มแรกได้ / กองทุนอาจใช้สัญญาซื้อขายล่วงหน้าเพื่อเป็นเครื่องมือในการป้องกันความเสี่ยงด้านอัตราแลกเปลี่ยนของกองทุน (Hedging) โดยขึ้นอยู่กับดุลยพินิจของผู้จัดการกองทุน/ ผู้ลงทุนควรศึกษาข้อมูลในหนังสือชี้ชวนในเข้าใจก่อนตัดสินใจลงทุน/บริษัทจัดการขอสงวนสิทธิ์เปลี่ยนแปลงประเภทและลักษณะพิเศษของกองทุน PRINCIPAL GHEALTH ในอนาคตเป็น Feeder Fund หรือกองทุนรวมที่มีการลงทุนโดยตรงในหลักทรัพย์และทรัพย์สิน ทั้งในประเทศและ/หรือต่างประเทศได้ หรือกลับมาเป็นกองทุน Fund of Funds ได้โดยไม่ทำให้ระดับความเสี่ยงของการลงทุนเพิ่มขึ้น ทั้งนี้ ให้เป็นตามดุลยพินิจของผู้จัดการกองทุน/ผลการดำเนินงานในอดีตมิได้เป็นสิ่งยืนยันถึงผลการดำเนินงานในอนาคต

ติดต่อขอข้อมูลเพิ่มเติมได้:

ธนาคารซีไอเอ็มบี ไทย จำกัด (มหาชน) ทุกสาขาทั่วประเทศ
 ผู้สนับสนุนการขายและรับซื้อคืนหน่วยลงทุน
 บริษัทหลักทรัพย์จัดการกองทุน พรินซิเพิล จำกัด
 โทร 02 686 9595
 สามารถดูข้อมูลได้ที่ website: www.principal.th
 Principal TH Application