

ภาพรวมอุตสาหกรรม Health Care

ตลาดหุ้นทั่วโลกปรับตัวขึ้นต่อเนื่องในเดือน ก.ค. 2566 โดยดัชนี MSCI ACWI ให้ผลตอบแทน 3.55% และดัชนี MSCI World Health Care ปรับตัวเพิ่มขึ้น 1.21% โดยในช่วงแรกเป็นการปรับตัวลงตามแนวโน้มความเข้มงวดของ FED ที่ลดโอกาสการปรับลดอัตราดอกเบี้ยในปีนี้และให้สัญญาณถึงการที่อัตราดอกเบี้ยจะอยู่ในระดับสูงที่นานขึ้น และ FED เองได้ปรับขึ้นอัตราดอกเบี้ยครั้งที่ 11 ตามความคาดการณ์ของตลาดขึ้นมาจากอยู่ที่ 5.25% - 5.50% แต่อย่างไรก็ดีหลังจากที่ตัวเลขเศรษฐกิจ เช่น อัตราเงินเฟ้อ Core PCE เดือน มิ.ย. 2566 ลดลงมาอยู่ที่ 4.1% จากก่อนหน้าที่ 4.6% เมื่อเทียบกับช่วงเดียวกันในปีก่อนหน้า แสดงถึงการชะลอตัวของอัตราเงินเฟ้อ “Disinflation” เช่นเดียวกับของ ECB ที่มีการปรับขึ้นอัตราดอกเบี้ยเพิ่มขึ้น 0.25% โดย Main Refinancing Operation Rate มาอยู่ที่ 4.25% จากก่อนหน้าที่ 4.25% และคำให้การของประธาน ECB นาง Christian Lagarde ที่ส่งสัญญาณเปิดโอกาสชะลอการขึ้นดอกเบี้ย สอดคล้องกับอัตราเงินเฟ้อ Harmonised Index of Consumer Prices (HICP) ของ EU ในเดือน ก.ค. 2566 ก็ลดลงมาอยู่ที่ 5.3% จากก่อนหน้าที่ 5.5% ส่งผลให้ในช่วงท้ายของเดือน ตลาดหุ้นโดยรวมปรับตัวขึ้น พร้อมกับการเริ่มประกาศงบไตรมาสที่ 2/23 ของธนาคารพาณิชย์ในสหรัฐฯ ที่ส่วนใหญ่ออกมาดีกว่าความคาดการณ์ของตลาดและปรับแนวโน้มขึ้นตาม Net Interest Income ที่ดีขึ้น แต่ก็ยังเตือนถึงความเสี่ยงด้านเศรษฐกิจ

โดยการปรับขึ้นของ Healthcare ในเดือน ก.ค. 2566 นำโดยกลุ่ม Biotech (+4.40%), Life Science Tools & Services (+4.40%) และ Healthcare Technology (+4.15%) ในขณะที่กลุ่มธุรกิจเดียวที่ปรับตัวลงในเดือน ก.ค. 2566 ได้แก่ Pharmaceuticals (-0.10%) อย่างไรก็ตาม การลงทุนในกลุ่มอุตสาหกรรม Health Care มีความน่าสนใจในช่วงที่เศรษฐกิจและนโยบายการเงินยังไม่มีทิศทางที่ชัดเจน เนื่องจากอุตสาหกรรม Health Care เป็นอุตสาหกรรมที่มีความผันผวนขึ้นกับวัฏจักรเศรษฐกิจค่อนข้างต่ำ และมีความยืดหยุ่นของอุปสงค์ต่อราคาต่ำ (Low Price Elasticity of Demand) เนื่องจากเป็นสินค้าและบริการที่เกี่ยวกับสุขภาพและการรักษาซึ่งเป็นหนึ่งในปัจจัย 4 ในการดำรงชีวิต โดยกองทุน AB International Health Care Portfolio เน้นลงทุนในหุ้นที่มีความสามารถในการทำกำไรที่แน่นอน และเป็นกลุ่มที่มีรายได้ที่ชัดเจน ในขณะที่กองทุน Schroder International Selection Fund Healthcare Innovation เน้นลงทุนในหุ้นที่มีนวัตกรรมใหม่ๆ สำหรับการเติบโตในระยะกลางถึงยาว

กลยุทธ์การลงทุน

สำหรับ PRINCIPAL GHEALTH ทีมจัดการลงทุนจะมีการวางกรอบน้ำหนักการลงทุนใน 2 กองทุนหลัก ซึ่งจะเปลี่ยนแปลงตามสถานการณ์การลงทุนหรือปัจจัยเสี่ยงจากภายนอก เพื่อโอกาสในการสร้างผลตอบแทนที่เหมาะสมในแต่ละช่วง (บริหารพอร์ตแบบ Active/Dynamic) โดยจะแบ่งเป็น 3 เหตุการณ์ (Scenario) คือ Risk-off, Neutral และ Risk-on

	Scenario 1	Scenario 2	Scenario 3
	Risk off	Neutral	Risk on
AB International Health Care Portfolio	60-70%	50%	30-40%
Schroder International Selection Fund Health Innovation	30-40%	50%	60-70%
ตัวอย่างเหตุการณ์	- เฟดมีแนวโน้มเร่งปรับขึ้นดอกเบี้ย - เหตุการณ์ความเสี่ยงทางภูมิรัฐศาสตร์ - ภาวะเศรษฐกิจถดถอย	- ตลาดไม่มีปัจจัยขึ้นใหม่ - ภาพรวมอุตสาหกรรม Healthcare ไม่มีการเปลี่ยนแปลงอย่างมีนัย	- ตลาดขาขึ้น - การพัฒนาเทคโนโลยีการแพทย์ใหม่ๆ

พอร์ตการลงทุนดังกล่าวเป็นเพียงการประมาณการสัดส่วนการลงทุน ซึ่งสามารถเปลี่ยนแปลงได้เมื่อลงทุนจริง ขึ้นอยู่กับสภาพตลาดการลงทุนและโอกาสการลงทุนในแต่ละขณะ

ทั้งนี้ ประมาณการสัดส่วนการลงทุน ไม่ใช้การรับประกันหรือยืนยันถึงผลตอบแทนในอนาคต

Source: Principal Asset Management

โดยทีมจัดการลงทุนมีการคงสัดส่วนน้ำหนักการลงทุนใน AB International Health Care Portfolio และ Schroder International Selection Fund Healthcare Innovation อยู่ที่ 40:60 ตามการปรับขึ้นอัตราดอกเบี้ยของ FED ที่มีแนวโน้มชะลอลง และทิศทางมุมมองอัตราดอกเบี้ยของนักลงทุนส่วนใหญ่ที่ให้โอกาสในการคงอัตราดอกเบี้ยของ FED ในปีนี้อยู่ที่ 5.25% - 5.50% โดยเฉพาะการประชุมในเดือน ก.ย. 2566 นี้ที่ให้โอกาสในการคงอัตราดอกเบี้ยสูงถึง 89.0% (ข้อมูล ณ วันที่ 18 ส.ค. 2566) แต่อย่างไรก็ดีนักลงทุนยังคงต้องจับตามองแนวโน้มการปรับอัตราดอกเบี้ยอย่างใกล้ชิด เนื่องจากรายงานการประชุม FOMC รอบที่ผ่านมาสะท้อนถึงสมาชิก FED หลายคนยังคงกังวลถึงการฟื้นตัวของอัตราเงินเฟ้อ และพร้อมที่จะกลับมาปรับขึ้นอัตราดอกเบี้ยหากมีความจำเป็น

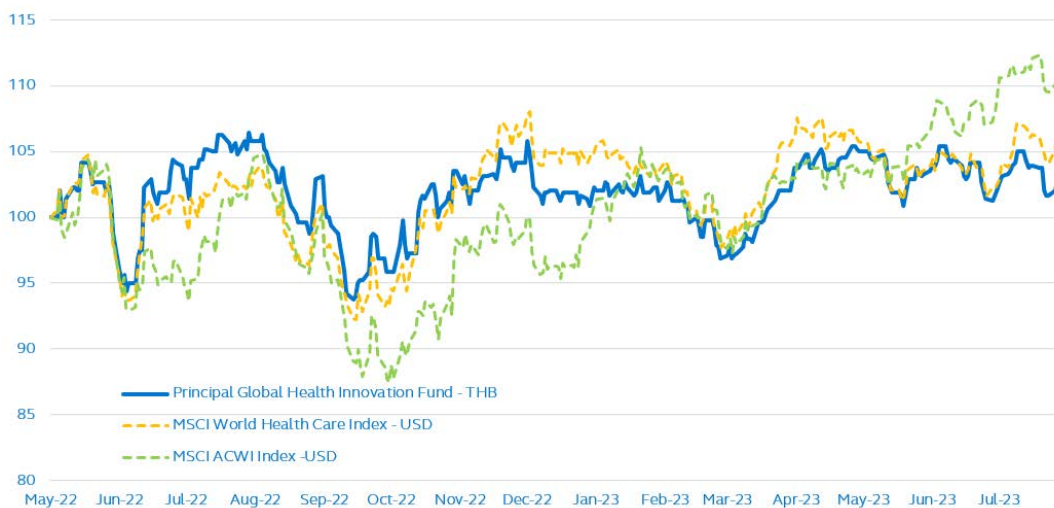
MEETING PROBABILITIES											
MEETING DATE	325-350	350-375	375-400	400-425	425-450	450-475	475-500	500-525	525-550	550-575	575-600
9/20/2023				0.0%	0.0%	0.0%	0.0%	0.0%	89.0%	11.0%	0.0%
11/1/2023	0.0%	0.0%	0.0%	0.0%	0.0%	0.0%	0.0%	0.0%	63.9%	33.0%	3.1%
12/13/2023	0.0%	0.0%	0.0%	0.0%	0.0%	0.0%	0.0%	8.6%	59.7%	29.0%	2.7%
1/31/2024	0.0%	0.0%	0.0%	0.0%	0.0%	0.0%	2.1%	21.3%	52.1%	22.5%	2.0%
3/20/2024	0.0%	0.0%	0.0%	0.0%	0.0%	0.9%	10.2%	34.2%	39.7%	13.9%	1.2%
5/1/2024	0.0%	0.0%	0.0%	0.0%	0.5%	5.6%	22.4%	37.0%	26.5%	7.4%	0.6%
6/12/2024	0.0%	0.0%	0.0%	0.3%	3.8%	16.5%	31.9%	30.2%	14.1%	3.0%	0.2%
7/31/2024	0.0%	0.0%	0.2%	2.8%	12.7%	27.3%	30.7%	18.9%	6.3%	1.0%	0.1%
9/18/2024	0.0%	0.2%	2.1%	10.1%	23.5%	29.8%	22.0%	9.6%	2.4%	0.3%	0.0%
11/7/2024	0.1%	1.4%	7.1%	18.4%	27.4%	25.0%	14.3%	5.1%	1.1%	0.1%	0.0%
12/18/2024	0.9%	4.9%	14.1%	24.0%	25.9%	18.3%	8.6%	2.6%	0.5%	0.1%	0.0%

Source: CME Group as of 18 August 2023

ผลตอบแทนของกองทุน

ในช่วงเดือน ก.ค. 2566 ดัชนี MSCI ACWI Index ปรับตัวเพิ่มขึ้น 3.55% ในขณะที่ดัชนี MSCI World Healthcare Index ปรับตัวเพิ่มขึ้น 1.21% โดยเป็นการฟื้นตัวของตลาดหุ้นโลกโดยรวมที่มีการกระจายตัวมากขึ้น จากก่อนหน้าที่นำโดยหุ้นกลุ่มเทคโนโลยีขนาดใหญ่ โดยเฉพาะกลุ่มที่ทำธุรกิจเกี่ยวกับ Artificial Intelligence (AI) หรือปัญญาประดิษฐ์ อย่าง Tesla, Nvidia, Advanced Micro Devices, Apple, Meta Platforms ส่งผลให้ผลดำเนินงานของหุ้นกลุ่มอื่นๆ รวมถึงกลุ่ม Healthcare จึงปรับตัวตามได้ช้ากว่า โดยหากคำนวณวัดผลตอบแทนตั้งแต่หลังจากที่มีการปรับกองทุนที่เลือกลงทุนใหม่ (วันที่ 13 พ.ค. 2565 จนถึงวันที่ 11 ส.ค. 2566) PRINCIPAL GHEALTH ให้ผลตอบแทนอยู่ที่ประมาณ 3.95% (THB) สอดคล้องใกล้เคียงกับดัชนี MSCI World Health Care Index (USD) ปรับขึ้นอยู่ที่ 6.66% และดัชนี MSCI All Country World Index (USD) ปรับขึ้นอยู่ที่ 8.81% โดยช่วงดังกล่าวค่าเงิน USD/THB อ่อนค่า 0.87%

อย่างไรก็ดีหากพิจารณาถึงช่วงต้นเดือน ส.ค. 2566 จนถึงวันที่ 11 ส.ค. 2566 ตลาดเริ่มเปลี่ยนทิศทาง จากข่าวการที่ Moody's เตรียม downgrade ธนาคารพาณิชย์สหรัฐฯ และข่าวการผิดนัดชำระของกลุ่มอสังหาริมทรัพย์ในจีน ส่งผลให้ตลาดหุ้นโลกปรับตัวลงอย่างรวดเร็ว โดยดัชนี MSCI All Country World Index (USD) ปรับตัวลง -3.17% ในขณะที่ดัชนี MSCI World Health Care Index (USD) ปรับขึ้นอยู่ที่ +0.58% และกองทุน PRINCIPAL GHEALTH ทรงตัวอยู่ที่ประมาณ +0.20% (THB) แสดงให้เห็นถึงว่าอุตสาหกรรมการแพทย์เป็นกลุ่มหลัก/ ธีมการลงทุนที่นักลงทุนคงน้ำหนักในการลงทุนแม้ว่าจะเกิดความไม่แน่นอนหรือความผันผวนขึ้นในตลาด



Source: Bloomberg, Principal Asset Management as of 11 August 2023

Special Report: Fund Update

กองทุนเปิดพริ้นซิเพิล โกลบอล เฮลท์ อินโนเวชัน (Principal Global Health Innovation Fund)

วิริยา โภไศศวรรย์ – International Fund Manager

ธเนศ เลิศเพชรพันธ์ – Investment Strategist

23 August 2023

ผลการดำเนินงานย้อนหลังจาก Fund Fact Sheet ณ 31 ก.ค. 2566

	ผลการดำเนินงานย้อนหลัง						ตั้งแต่จัดตั้งกองทุน ¹
	YTD	3 เดือน	6 เดือน	1 ปี ¹	3 ปี ¹	5 ปี ¹	
GHEALTH-A (%)	1.88	0.07	1.91	-2.23	n/a	n/a	-24.42
Benchmark (%)	7.78	3.54	5.45	5.91	n/a	n/a	4.38
Information Ratio ²	-1.29	-1.92	-0.93	-0.98	n/a	n/a	-1.74
ความผันผวนผลการดำเนินงานของกองทุน (%)	9.23	8.59	9.32	12.46	n/a	n/a	22.07
ความผันผวนของดัชนีชี้วัด (%)	9.23	8.08	9.14	13.48	n/a	n/a	14.00

¹ผลตอบแทนที่มีอายุเกินหนึ่งปี จะแสดงเป็นผลตอบแทนต่อปี (Annualized Return)

²Information Ratio: แสดงความสามารถของผู้จัดการกองทุนในการสร้างผลตอบแทนเมื่อเทียบกับความเสี่ยง

*เกณฑ์มาตรฐานที่ใช้ : M1W00HC 7.5% + M1W00HC index adjusted with fx hedging cos 42.5% + M1WD index adjusted with FX hedging cost 42.5% + M1WD Index (THB) 7.5% (source: Bloomberg ณ วันที่ 31 กรกฎาคม 2566) มีผลตั้งแต่ 3 พฤษภาคม 2565 เป็นต้นไป ก่อนหน้านั้นใช้ benchmark M1WD index adjusted with FX hedging cost 85% + M1WD Index (THB) 15% (4 มกราคม 2565 – 2 พฤษภาคม 2565)

**ผลการดำเนินงานในอดีต มิได้เป็นสิ่งยืนยันถึงผลการดำเนินงานในอนาคต

Source: Fund Fact Sheet as of 31 July 2023

ผลตอบแทนของ Sub-Index ของหุ้นกลุ่ม Health Care

Performance	Health Care Equipment	Biotech	Healthcare Provider & Services	Healthcare Technology	Life Sciences Tools & Services	Pharmaceuticals	MSCI World Health Care Index	MSCI ACWI Index
July	1.09%	4.40%	3.06%	4.15%	4.40%	-0.10%	1.21%	3.55%
1M	-0.40%	6.17%	5.28%	-4.68%	4.46%	7.61%	4.29%	0.62%
3M	-0.77%	-0.10%	3.79%	6.55%	2.92%	1.70%	0.85%	5.22%
YTD	1.09%	-3.36%	-3.81%	5.63%	-3.06%	4.86%	1.77%	13.10%

Source: Bloomberg, Principal Asset Management as of 11 August 2023

รายละเอียดกองทุน

กองทุน Principal Global Health Innovation Fund (PRINCIPAL GHEALTH) ปัจจุบันมีการลงทุนผ่าน 2 กองทุนหลัก คือ AB International Health Care Portfolio และ Schroder International Selection Fund Healthcare Innovation โดยคาดว่าจะช่วยสร้างโอกาสการลงทุนที่เติบโตไปกับอุตสาหกรรม Health Care ที่มีปัจจัยขับเคลื่อนสำคัญ ได้แก่ การก้าวเข้าสู่สังคมผู้สูงอายุ และนวัตกรรมทางการแพทย์ที่พัฒนาอย่างก้าวกระโดด โดยกองทุน PRINCIPAL GHEALTH จะลงทุนทั้งในส่วนของ Healthcare แบบดั้งเดิม (Traditional Healthcare) และ Healthcare แบบสมัยใหม่ (Healthcare innovation) ซึ่งจะช่วยให้ผู้จัดการกองทุนสามารถปรับพอร์ตการลงทุนให้เหมาะสมกับสถานการณ์หรือปัจจัยความเสี่ยงที่เกิดจากปัจจัยมหภาค (Macro Factors) เพื่อจำกัดความผันผวนของโอกาสรับผลตอบแทนในระยะสั้นและสร้างโอกาสรับผลตอบแทนที่ดีในระยะยาว (Traditional Healthcare จะมีแนวโน้มปรับตัวลงน้อยกว่าในสภาวะ

Special Report: Fund Update

กองทุนเปิดพริન્ซิเพิล โกลบอล เฮลธ์ อินโนเวชั่น (Principal Global Health Innovation Fund)

วิริยา โภไศศวรรย์ – International Fund Manager

ธเนศ เลิศเพชรพันธ์ – Investment Strategist

23 August 2023

ตลาดขาด ส่วน Healthcare Innovation จะมีโอกาสปรับตัวขึ้นดีกว่าโดยเฉพาะในช่วงตลาดขาขึ้น) โดยกองทุนเน้นกระจายการลงทุนเชิงรุกระหว่าง Traditional Health และ Health Innovation มีการปรับพอร์ตการลงทุนแบบ Dynamic ตามสภาวะตลาดที่เหมาะสม

รายละเอียดของกองทุนหลัก มีดังนี้

- 1) กองทุน AB International Health Care Portfolio เน้นลงทุนในกลุ่ม Traditional Healthcare โดยมีกระบวนการลงทุนแบบ Bottom-up และ High conviction ที่เน้นลงทุนบริษัทที่มีคุณภาพสูง เติบโตอย่างมั่นคงในระยะยาว เช่น ผลตอบแทนจากการลงทุนสูง (High returns on invested capital) ฐานะทางการเงินที่แข็งแกร่ง และมีความได้เปรียบในการแข่งขัน ทั้งนี้กองทุนได้รับรางวัล Overall Morningstar Rating 5 ดาว (ข้อมูล ณ วันที่ 31 ธ.ค. 2565)
- 2) กองทุน Schroder International Selection Fund Healthcare Innovation เน้นลงทุนใน Healthcare Innovation มีการกระจายการลงทุนเชิงรุกผ่าน 5 อิมบัตกรรมการแพทย์ ได้แก่ 1. Advanced therapies 2. Med tech 3. Healthcare services 4. Digital healthcare และ 5. Wellbeing โดยมีกระบวนการลงทุนแบบ Bottom-up approach และลงทุนหุ้นประมาณ 50-70 บริษัท

กองทุน Traditional Health Care

AB International Health Care Portfolio



- Best in class ในกลุ่ม Traditional Health Care
- ผลตอบแทนสม่ำเสมอในระยะยาว
- >100% upside <90% downside
- ได้รับรางวัล Morningstar 5 ดาว
- เน้นหุ้นที่มีคุณภาพ (100% ของหุ้นในพอร์ตมีกำไรเป็นบวก)
- กระบวนการลงทุนแบบ Bottom-up และ High conviction (40-60 บริษัท)



กองทุน Health Innovation

Schroder International Selection Fund Health Innovation



- Best in class ในกลุ่ม Health innovation
- ผลตอบแทนสม่ำเสมอ มีความผันผวนต่ำกว่ากองทุนอื่นในกลุ่มเดียวกัน
- กระจายการลงทุนเชิงรุกผ่าน 5 อิมบัตกรรมการแพทย์ ได้แก่ 1. Advanced therapies 2. Med tech 3. Healthcare services 4. Digital healthcare และ 5. Wellbeing
- กระบวนการลงทุนแบบ Bottom-up approach และลงทุนประมาณ 50-70 บริษัท
- 89% ของน้ำหนักหุ้นในพอร์ต มีกำไรเป็นบวก

Source: AB International Health care fund presentation and Schroder Health innovation fund presentation, Data as of December 2021

Special Report: Fund Update

กองทุนเปิดพริ้นซิเพิล โกลบอล เฮลธ์ อินโนเวชั่น (Principal Global Health Innovation Fund)

วิริยา โกโคศวรรย์ – International Fund Manager

ธเนศ เลิศเพชรพันธ์ – Investment Strategist

23 August 2023

ข้อมูลกลุ่มอุตสาหกรรม ประเทศ และหุ้น 10 อันดับแรกที่กองทุน Principal Global Health Innovation Fund (PRINCIPAL GHEALTH)

AB International Health Care Portfolio: Industry, Country Allocation and Top 10 Holdings

Industry Allocation	%	Country Allocation	%	Top Ten Holdings	Industry	%
Pharmaceuticals	30,92	United States	68,10	UnitedHealth Group, Inc.	Health Care Providers & Services	8,56
Biotechnology	22,19	Denmark	12,95	Novo Nordisk A/S	Pharmaceuticals	7,57
Health Care Providers & Services	16,85	Switzerland	9,45	Roche Holding AG	Pharmaceuticals	6,55
Health Care Equipment & Supplies	13,75	Japan	5,58	Eli Lilly & Co.	Pharmaceuticals	5,35
Life Sciences Tools & Services	5,43	France	1,30	Vertex Pharmaceuticals	Biotechnology	4,99
Health Care Technology	4,17	Germany	1,01	Elevance Health, Inc.	Health Care Providers & Services	4,98
Professional Services	1,95	Australia	0,87	Amgen, Inc.	Biotechnology	4,59
Personal Care Products	0,47	China	0,43	Gilead Sciences, Inc.	Biotechnology	4,55
Cash & Other	4,27	India	0,31	GSK PLC	Pharmaceuticals	4,41
				Regeneron Pharmaceuticals	Biotechnology	4,39
				Total		55,94

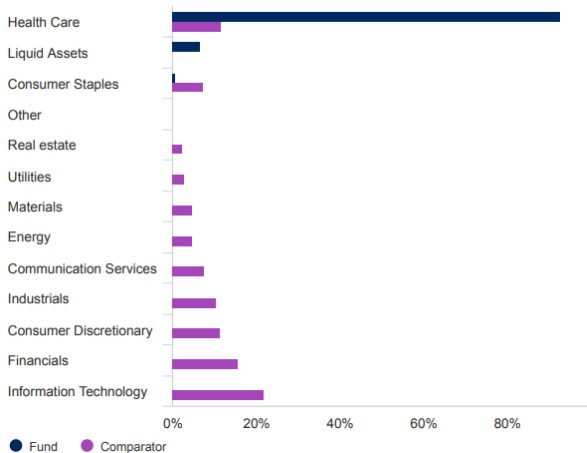
Source: AllianceBernstein (AB). Portfolio holdings and weightings are subject to change.

Source: AB International Health Care Portfolio fund fact sheet, Data as of 31 July 2023

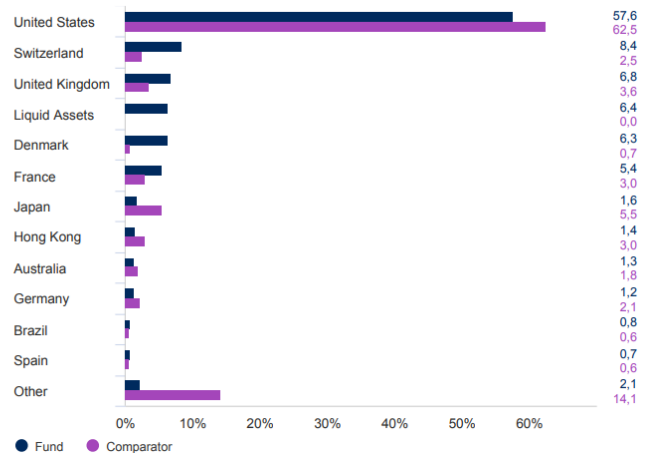
Schroder International Selection Fund Healthcare Innovation Portfolio:

Sector, Geographical Breakdown and Top 10 Holdings

Sector (%)



Geographical breakdown (%)



Special Report: Fund Update

กองทุนเปิดพริ้นซิเพิล โกลบอล เฮลท์ อินโนเวชั่น (Principal Global Health Innovation Fund)

วริยา โภโคตวรชัย – International Fund Manager

ธเนศ เลิศเพชรพันธ์ – Investment Strategist

23 August 2023

Top 10 holdings (%)

Holding name	%
Eli Lilly & Co	6,3
Thermo Fisher Scientific Inc	5,2
Merck & Co Inc	5,0
Novo Nordisk A/S	4,7
AstraZeneca PLC	4,4
Novartis AG	4,3
Sanofi	3,7
Elevance Health Inc	3,4
UnitedHealth Group Inc	2,6
McKesson Corp	2,5

Source: Schroder International Selection Fund Health Innovation Presentation, Data as of 31 July 2023

คำเตือน: ผู้ลงทุนควรทำความเข้าใจลักษณะสินค้า (กองทุน) เงื่อนไข ผลตอบแทน และ ความเสี่ยงก่อนตัดสินใจลงทุน / กองทุนนี้ลงทุนกระจุกตัวในหมวดอุตสาหกรรม Healthcare ผู้ลงทุนอาจสูญเสียเงินลงทุนจำนวนมาก / กองทุนหลักลงทุนกระจุกตัวในประเทศสหรัฐอเมริกา ผู้ลงทุนจึงควรพิจารณาการกระจายความเสี่ยงของพอร์ตการลงทุนโดยรวมของตนเองด้วย / กองทุนมีนโยบายลงทุนในต่างประเทศ กองทุนมีความเสี่ยงด้านอัตราแลกเปลี่ยน ผู้ลงทุนอาจได้รับกำไร หรือขาดทุนจากอัตราแลกเปลี่ยน หรือได้รับเงินคืน ต่ำกว่าเงินลงทุนเริ่มแรกได้ / กองทุนอาจใช้สัญญาซื้อขายล่วงหน้าเพื่อเป็นเครื่องมือในการป้องกันความเสี่ยงด้านอัตราแลกเปลี่ยนของกองทุน (Hedging) โดยขึ้นอยู่กับดุลยพินิจของผู้จัดการกองทุน/ ผู้ลงทุนควรศึกษาข้อมูลในหนังสือชี้ชวนในเข้าใจก่อนตัดสินใจลงทุน/บริษัทจัดการขอสงวนสิทธิ์เปลี่ยนแปลงประเภทและลักษณะพิเศษของกองทุน PRINCIPAL GHEALTH ในอนาคตเป็น Feeder Fund หรือกองทุนรวมที่มีการลงทุนโดยตรงในหลักทรัพย์และทรัพย์สิน ทั้งในประเทศและ/หรือต่างประเทศได้ หรือกลับมาเป็นกองทุน Fund of Funds ได้โดยไม่ทำให้ระดับความเสี่ยงของการลงทุนเพิ่มขึ้น ทั้งนี้ ให้เป็นตามดุลยพินิจของผู้จัดการกองทุน/ผลการดำเนินงานในอดีตมิได้เป็นสิ่งยืนยันถึงผลการดำเนินงานในอนาคต

ติดต่อขอข้อมูลเพิ่มเติมได้ที่:

ธนาคารซีไอเอ็มบี ไทย จำกัด (มหาชน) ทุกสาขาทั่วประเทศ

ผู้สนับสนุนการขายและรับซื้อคืนหน่วยลงทุน

บริษัทหลักทรัพย์จัดการกองทุน พริ้นซิเพิล จำกัด

โทร 02 686 9500

สามารถดูข้อมูลได้ที่ website: www.principal.th

Principal TH Application