

SIGNATURE GINCOME

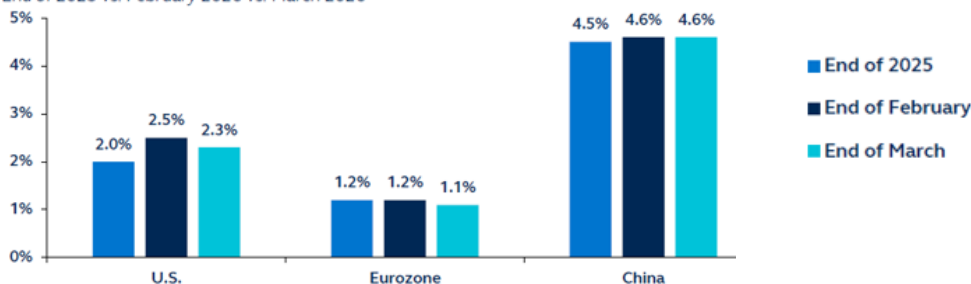
Fund Update – April 2026



"SIGNATURE GINCOME" โอกาสรับกระแสเงินสดสม่ำเสมอ ในช่วงตลาดการลงทุนผันผวน สรุปภาวะตลาดการลงทุน และมุมมองการลงทุน

- ตลาดการลงทุนทั่วโลกเผชิญแรงกระแทกจากความขัดแย้งด้านภูมิรัฐศาสตร์ ส่งผลให้ราคาน้ำมันพุ่งขึ้นเหนือระดับ 100 ดอลลาร์ต่อบาร์เรล อย่างไรก็ตาม คาดว่าผลกระทบต่อเศรษฐกิจโลกครั้งนี้ จะอยู่ในวงจำกัดมากกว่าครั้งก่อน ๆ เนื่องจากสหรัฐฯ ปัจจุบันเป็นผู้ส่งออกพลังงานสุทธิ ขณะเดียวกันเศรษฐกิจโลกก่อนเกิดเหตุมีพื้นฐานค่อนข้างแข็งแกร่ง โดยภาคการผลิตยังคงเติบโตต่อเนื่อง และการลงทุนในเทคโนโลยี AI รวมถึงโครงสร้างพื้นฐานดาต้าเซ็นเตอร์เร่งตัวขึ้นอย่างมีนัยสำคัญ แม้ภูมิภาคที่พึ่งพาการนำเข้าพลังงานจะยังมีความเปราะบาง แต่ภาพรวมเศรษฐกิจโลกยังมีแนวโน้มขยายตัวได้ต่อเนื่อง แม้อัตราการเติบโตอาจชะลอตัวบ้างจากต้นทุนพลังงานที่สูงขึ้น

Consensus 2026 real GDP growth forecasts
End of 2025 vs. February 2026 vs. March 2026

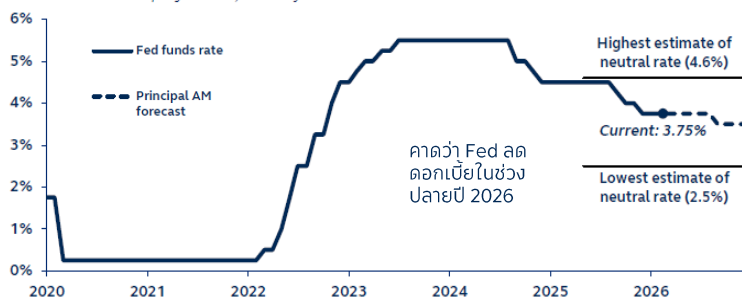


Source: Bloomberg, Principal Asset Management. Data as of March 31, 2026.

- ในภาวะตลาดผันผวน ตราสารหนี้ยังคงมีบทบาทสำคัญในการช่วยกระจายความเสี่ยงของพอร์ต จากกระแสเงินสดที่สม่ำเสมอ แม้ยีลด์จะปรับตัวขึ้นในช่วงแรกจากความกังวลเงินเฟ้อ แต่เริ่มมีเสถียรภาพมากขึ้นตามพัฒนาการของสถานการณ์ ด้านนโยบายการเงิน คาดว่า Fed มีแนวโน้มเลื่อนการปรับลดดอกเบี้ยไปช่วงปลายปี 2026 ขณะที่ BoE คงดอกเบี้ย และ ECB มีท่าทีเข้มงวดมากขึ้นจากแรงกดดันเงินเฟ้อด้านพลังงาน
- การปรับตัวสูงขึ้นของยีลด์ในช่วงที่ผ่านมา เปิดโอกาสให้การลงทุนในตราสารหนี้สามารถสร้างอัตราผลตอบแทนในระดับที่น่าสนใจมากขึ้น โดยเฉพาะในสภาวะที่ปัจจัยพื้นฐานภาคเอกชนยังคงแข็งแกร่งและมีเสถียรภาพ ซึ่งช่วยสนับสนุนมุมมองเชิงบวกต่อตราสารหนี้ และทำให้นักลงทุนมีแนวโน้มได้รับกระแสเงินสดต่อเนื่องที่สูงขึ้น

Federal Reserve policy rate path

Fed funds rate and projections, January 2020–March 2026



	MIN	AVG	MAX
Global Aggregate	0.8	2.2	4.4
U.S. Aggregate	1.0	3.0	5.7
U.S. MBS	0.9	3.3	6.0
U.S. CMBs	1.3	3.3	6.5
U.S. Treasury	0.4	2.4	5.1
Global Sovereign	0.2	1.3	3.1
Global IG Credit	1.2	3.1	5.8
U.S. HY Credit	3.5	6.6	11.7
U.S. IG Credit	1.7	3.8	6.4
U.S. Bank Loans	3.6	6.4	13.1
Global HY Credit	4.1	6.7	12.4
Emerging Market Debt	3.5	5.6	8.7

ยีลด์อยู่ในระดับสูงกว่าค่าเฉลี่ย เปิดโอกาสลงทุนในตราสารหนี้ ให้ได้รับอัตราผลตอบแทนที่น่าสนใจ

SIGNATURE GINCOME

Fund Update – April 2026



กองทุนเปิดซิกเนเจอร์ โกลบอล ไดนามิก อินคัม

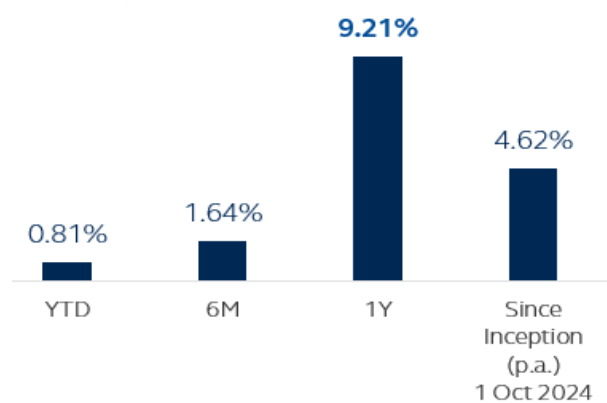
Master Fund: Signature Dynamic Income Fund

- กองทุนหลักคาดหวังผลตอบแทนประมาณ 6% ต่อปีในสกุลเงินดอลลาร์สหรัฐ (USD)
- ตั้งแต่กองทุนไทยจัดตั้งในปลายเดือนเมษายนปีที่แล้ว กองทุนไทยได้ดำเนินการ Auto Redemption อย่างต่อเนื่องในทุกเดือน โดยล่าสุดในเดือนมีนาคม ประกาศอัตราการรับซื้อคืนหน่วยลงทุนอัตโนมัติ ที่ 0.0541 บาทต่อหน่วย ซึ่งคิดเป็นอัตราการจ่ายต่อปี (Annualized Yield) ประมาณ 6.25%*
- กองทุนหลักมี Yield to Worst ที่ 6.39% และ Duration เฉลี่ยประมาณ 4.35 ปี โดยพอร์ตการลงทุนมีอันดับความน่าเชื่อถือเฉลี่ยอยู่ที่ระดับ BBB ซึ่งจัดอยู่ในระดับ Investment Grade สะท้อนคุณภาพเครดิตของพอร์ตในระดับที่ดี
- กลยุทธ์ปัจจุบัน
 - ✓ จากมุมมองว่าธนาคารกลางหลักมีแนวโน้มคงอัตราดอกเบี้ยในช่วงครึ่งปีแรก 2026 ทีมการลงทุนจึงมุ่งเน้นการคัดเลือกหลักทรัพย์ที่ให้อัตราผลตอบแทน (Yield) น่าสนใจ มากกว่าการปรับ Duration ของพอร์ต โดยให้น้ำหนักหลักกับ ตราสารหนี้คุณภาพสูง (Investment Grade) ประมาณ 73% ของพอร์ต
 - ✓ ท่ามกลางความไม่แน่นอนด้านภูมิรัฐศาสตร์ พอร์ตได้ปรับลดสัดส่วนในประเทศที่ได้รับผลกระทบโดยตรง และเพิ่มน้ำหนักในประเทศผู้ส่งออกพลังงานสุทธิ เช่น สหรัฐฯ และลาตินอเมริกา รวมถึงยังชอบประเทศที่มีฐานะการคลังแข็งแกร่ง เช่น สิงคโปร์ สวิตเซอร์แลนด์ และฮ่องกง ซึ่งรับมือกับต้นทุนพลังงานที่สูงขึ้นได้ดีกว่า
 - ✓ ขณะเดียวกัน พอร์ตเพิ่มสัดส่วนการลงทุนใน สินทรัพย์สหรัฐฯ โดยลด ตราสารหนี้ Investment Grade นอกสหรัฐฯ และหันไปลงทุนใน ตราสารประเภท Securitized Assets ของสหรัฐฯ มากขึ้น ซึ่งให้อัตราผลตอบแทนสูงกว่า และมี Duration สั้นกว่า ช่วยจำกัดความเสี่ยงจากอัตราดอกเบี้ย

ผลตอบแทนรวม (Total return) ของกองทุนหลัก

1 ปี ย้อนหลัง +9.21%

As of 15 April 2026



ดูข้อมูลกองทุนหลักเพิ่มเติมได้ที่: www.principal.com.my/en/sdi-usd

พอร์ตการลงทุนของกองทุนหลัก

As of 31 March 2026

6.39% **BBB** **4.35 ปี**

อัตราผลตอบแทน (Yield to Worst: YTW) อันดับเครดิตของ ตราสารหนี้เฉลี่ย (Average Credit Quality) อายุเฉลี่ยของ ตราสารหนี้ (Duration)

Investment Grade Bonds		73.10%
Corporate IG bonds	44.50%	
Preferred Securities	25.80%	
Local Currency Bonds	2.80%	
High Yield Bonds		22.90%
ETFs		4.00%

Source: Signature Dynamic Income Fund Report as of March 2026, Fund performance from Bloomberg as of 15 April 2026

*Annualized Yield คำนวณจากอัตราการจ่าย AR รายเดือนล่าสุด คูณด้วยค่าเฉลี่ยในการจ่ายของกองทุนต่อปี และหารด้วยมูลค่าทรัพย์สินสุทธิ (NAV) ล่าสุดของกองทุนไทย ในวันที่ประกาศจ่าย AR

กองทุน SIGNATURE GINCOME ตั้งเป้าหมายสร้างกระแสเงินสดอย่างสม่ำเสมอให้สอดคล้องกับกองทุนหลัก โดยจะทำการพิจารณาซื้อคืนหน่วยลงทุนอัตโนมัติ (Auto Redemption) เป็นรายเดือน และจ่ายจากเงินปันผลที่ได้รับจากกองทุนหลักหลังหักค่าใช้จ่าย ทั้งนี้การพิจารณาซื้อคืนหน่วยลงทุนอัตโนมัติ (Auto Redemption) จะขึ้นอยู่กับผลการจ่ายปันผลของกองทุนหลัก / ผู้ลงทุนควรศึกษาเงื่อนไขการรับซื้อคืนหน่วยลงทุนอัตโนมัติของหน่วยลงทุนได้ที่ www.principal.th ผู้ลงทุนควรทำความเข้าใจลักษณะสินค้า(กองทุน) เงื่อนไข ผลตอบแทนและความเสี่ยงก่อนตัดสินใจลงทุน / กองทุนมีนโยบายลงทุนในประเทศ บริษัทจัดการอาจลงทุนในสัญญาซื้อขายล่วงหน้า (Derivatives) เพื่อป้องกันความเสี่ยงที่เกี่ยวข้องกับอัตราแลกเปลี่ยนเงินตรา ที่อาจเกิดขึ้นได้จากการลงทุนในต่างประเทศตามความเหมาะสมและสภาวะการณ์ในแต่ละขณะขึ้นอยู่กับดุลยพินิจของผู้จัดการกองทุนเห็นเหมาะสม จึงอาจยังมีความเสี่ยงจากอัตราแลกเปลี่ยนเงินเหลืออยู่ ซึ่งอาจทำให้ผู้ลงทุนได้รับผลขาดทุนจากอัตราแลกเปลี่ยนหรือได้รับเงินคืนต่ำกว่าเงินลงทุนเริ่มแรกได้ อีกทั้งการทำธุรกรรมป้องกันความเสี่ยงอาจมีต้นทุน ซึ่งทำให้ผลตอบแทนของกองทุนโดยรวมลดลงจากต้นทุนที่เพิ่มขึ้น / กองทุนมีนโยบายการป้องกันความเสี่ยงจากอัตราแลกเปลี่ยนตามดุลยพินิจ (dynamic hedging) (0%-105% ของมูลค่าความเสี่ยง) / ผู้ลงทุนควรศึกษาข้อมูลในหนังสือชี้ชวนให้เข้าใจก่อนตัดสินใจลงทุน / ผลการดำเนินงานในอดีตของกองทุนรวมมิได้เป็นสัญญาณถึงผลการดำเนินงานในอนาคต / ผู้ลงทุนควรศึกษาเงื่อนไขการรับซื้อคืนหน่วยลงทุนอัตโนมัติของหน่วยลงทุนได้ที่ www.principal.th

SIGNATURE GINCOME

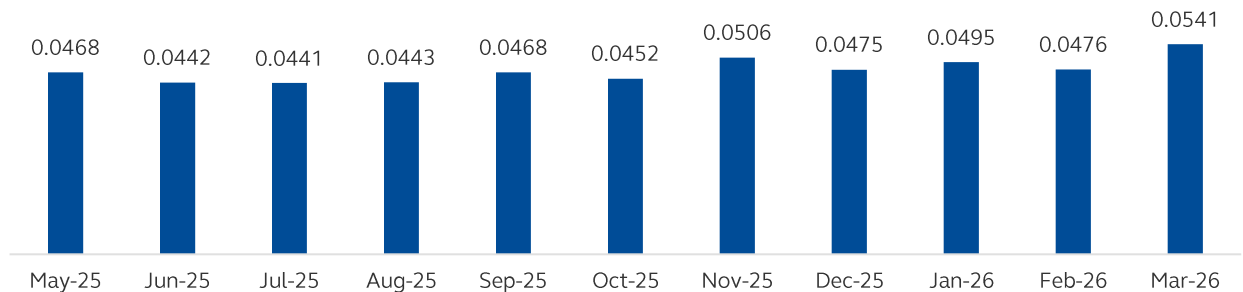
Fund Update – April 2026



กองทุน SIGNATURE GINCOME: สร้างกระแสเงินสดรับอย่างสม่ำเสมอ ตลอดระยะเวลาการลงทุน โดยกองทุนหลักคาดหวังผลตอบแทนกองทุนประมาณ 6% ต่อปีในสกุล USD

ตั้งแต่กองทุนไทยจัดตั้งเมื่อปลายเดือนเมษายน 2025 ได้ดำเนินการ Auto Redemption ตั้งแต่เดือน พฤษภาคมตามเป้าหมายที่วางไว้ รวมแล้ว 11 ครั้ง และคาดว่าจะดำเนินการ Auto Redemption ต่อเนื่องเป็นรายเดือนในปี 2026

อัตราการรับซื้อคืนหน่วยลงทุนอัตโนมัติ (Auto Redemption) ตั้งแต่กองทุนไทยจัดตั้ง (บาทต่อหน่วย)



ทั้งนี้ โปรดศึกษารายละเอียดเงื่อนไขการรับซื้อคืนหน่วยลงทุนอัตโนมัติเพิ่มเติมในหนังสือชี้ชวนส่วนข้อมูลโครงการ

ปี 2569	ตาราง AR ของกอง SIGNATURE GINCOME-R ในปี 2569			
	ประกาศอัตราประมาณการการรับซื้อคืนหน่วยลงทุนอัตโนมัติ (Auto Redemption)	Ex Date (วันทำการสุดท้ายของเดือน) (T)	ประกาศอัตราการรับซื้อคืนหน่วยลงทุนอัตโนมัติ (Auto Redemption) ที่จ่ายจริง (T+1)	ชำระเงินเข้ากองทุน PRINCIPAL TREASURY (T+6)
เมษายน	28 เม.ย. 69	30 เม.ย. 69	5 พ.ค. 69	12 พ.ค. 69
พฤษภาคม	28 พ.ค. 69	29 พ.ค. 69	2 มิ.ย. 69	10 มิ.ย. 69
มิถุนายน	29 มิ.ย. 69	30 มิ.ย. 69	1 ก.ค. 69	9 ก.ค. 69
กรกฎาคม	30 ก.ค. 69	31 ก.ค. 69	3 ส.ค. 69	10 ส.ค. 69
สิงหาคม	28 ส.ค. 69	1 ก.ย. 69	2 ก.ย. 69	10 ก.ย. 69
กันยายน	29 ก.ย. 69	30 ก.ย. 69	1 ต.ค. 69	8 ต.ค. 69
ตุลาคม	28 ต.ค. 69	30 ต.ค. 69	2 พ.ย. 69	10 พ.ย. 69
พฤศจิกายน	27 พ.ย. 69	30 พ.ย. 69	1 ธ.ค. 69	9 ธ.ค. 69
ธันวาคม	29 ธ.ค. 69	30 ธ.ค. 69	4 ม.ค. 70	11 ม.ค. 70

หมายเหตุ:
• กองทุน SIGNATURE GINCOME-R ตั้งเป้าหมายสร้างกระแสเงินสดอย่างสม่ำเสมอให้สอดคล้องกับกองทุนหลัก โดยจะทำการพิจารณาปรับซื้อคืนหน่วยลงทุนอัตโนมัติ (Auto Redemption) เป็นรายเดือน และจ่ายจากเงินปันผลที่ได้รับจากกองทุนหลักหลังหักค่าใช้จ่าย ทั้งนี้ การพิจารณาปรับซื้อคืนหน่วยลงทุนอัตโนมัติ (Auto Redemption) จะขึ้นอยู่กับผลการจ่ายปันผลของกองทุนหลัก

ผู้ลงทุนควรทำความเข้าใจลักษณะสินค้า(กองทุน) เงื่อนไข ผลตอบแทนและความเสี่ยงก่อนตัดสินใจลงทุน/กองทุนมีนโยบายลงทุนในกองทุนต่างประเทศ บริษัทจัดการอาจลงทุนในสัญญาซื้อขายล่วงหน้า (Derivatives) เพื่อป้องกันความเสี่ยงที่เกี่ยวข้องกับอัตราแลกเปลี่ยนเงินตรา ที่อาจเกิดขึ้นได้จากการลงทุนในต่างประเทศตามความเหมาะสมและสภาวการณ์ในแต่ละขณะขึ้นอยู่กับดุลยพินิจที่ผู้จัดการกองทุนเห็นเหมาะสม ซึ่งอาจยังมีความเสี่ยงจากอัตราแลกเปลี่ยนเงินเหลืออยู่ ซึ่งอาจทำให้ผู้ลงทุนได้รับผลขาดทุนจากอัตราแลกเปลี่ยนหรือได้รับเงินคืนต่ำกว่าเงินลงทุนเริ่มแรกได้ ชักกั้นการกำรธุรกรรมป้องกันความเสี่ยงอาจมีต้นทุน ซึ่งทำให้ผลตอบแทนของกองทุนโดยรวมลดลงจากต้นทุนที่เพิ่มขึ้น/ กองทุนมีนโยบายการป้องกันความเสี่ยงจากอัตราแลกเปลี่ยนตามดุลยพินิจ (dynamic hedging) (0%-105% ของมูลค่าความเสี่ยง) / ผลการดำเนินงานในอดีตของกองทุนรวมไม่ได้เป็นสัญญาณชี้ถึงผลการดำเนินงานในอนาคต / ผู้ลงทุนควรศึกษาเงื่อนไขการรับซื้อคืนหน่วยลงทุนอัตโนมัติของหน่วยลงทุนได้ที่ www.principal.th