

PVD E@syInvest-Forgot Password

Forgot Password

The image shows the Principal TH login page. On the left, there are input fields for 'เบอร์โทรศัพท์' (Phone Number) and 'รหัสผ่าน' (Password), a yellow 'เข้าสู่ระบบ' (Login) button, and a link 'ลืมรหัสผู้ใช้งานหรือรหัสผ่าน' (Forgot Username or Password) which is highlighted with a red box. Below the login fields is a link 'อ่านเพิ่มเติม คลิก' (Read more click). The main banner features a smartphone displaying the app interface and text: 'จัดการกองทุนสำรองเลี้ยงชีพ ผ่านแอป Principal TH ได้แล้ววันนี้' (Manage your provident fund through the Principal TH app today). It offers a 'ฟรี Gift Voucher มูลค่า 150 บาท' (Free 150 Baht Gift Voucher) and 'ฟรี กองทุน PRINCIPAL DPLUS-A มูลค่า 200 บาท' (Free 200 Baht PRINCIPAL DPLUS-A fund). The banner also includes the Principal logo, 'In alliance with CIMB', and app store download instructions.

- กดปุ่ม “ลืมรหัสผู้ใช้งานหรือรหัสผ่าน”
- เลือก “กองทุนสำรองเลี้ยงชีพ”

The image shows the 'ลืมรหัสผ่าน' (Forgot Password) selection screen. It features the Principal logo and 'In alliance with CIMB' at the top. Below the title, there are two radio button options: 'กองทุนรวม' (Mutual Fund) and 'กองทุนสำรองเลี้ยงชีพ' (Provident Fund), with the latter being selected. At the bottom, there are two buttons: a yellow 'ยืนยัน' (Confirm) button and a grey 'ยกเลิก' (Cancel) button.

Forgot Password

Principal™ | In alliance with CIMB TH | EN

ลืมรหัสผู้ใช้งาน หรือ รหัสผ่าน

รหัสบริษัท *

รหัสพนักงาน *

วัน เดือน ปีเกิด *

ประเภทบัตรหลักฐาน * บัตรประจำตัวประชาชน บัตรหลักฐานอื่นๆ

กรุณาเลือก * ลืมรหัสผู้ใช้งาน ลืมรหัสผ่าน

ฉันไม่ใช่โปรแกรมอัตโนมัติ reCAPTCHA

Principal™ | In alliance with CIMB TH | EN

ลืมรหัสผู้ใช้งาน หรือ รหัสผ่าน

รหัสบริษัท *

รหัสพนักงาน *

วัน เดือน ปีเกิด

ประเภทบัตรหลักฐาน

กรุณาเลือก * ลืมรหัสผู้ใช้งาน ลืมรหัสผ่าน

ฉันไม่ใช่โปรแกรมอัตโนมัติ reCAPTCHA

ข้อมูลได้ถูกส่งไปยังอีเมลที่ท่านลงทะเบียนไว้ กรุณาตรวจสอบอีเมล PO*****08@gmail.com เพื่อรับ ชื่อผู้ใช้งาน/รหัสผ่าน ของท่าน

Principal™ | In alliance with CIMB TH | EN

ข้อมูลของท่านได้รับการยืนยันว่าตรงกับข้อมูลในระบบ

บริษัทได้นำส่งรหัสผ่าน และ/หรือ รหัสผู้ใช้งาน ใหม่ให้ท่านตามอีเมลที่ท่านได้แจ้งไว้
กรุณาตรวจสอบอีเมลของท่าน และใช้รหัสผ่าน และ/หรือ รหัสผู้ใช้งาน ใหม่ที่ได้รับภายใน 15 วัน
ขอขอบคุณที่ใช้บริการของ บริษัทหลักทรัพย์จัดการกองทุน พรินซิเพิล จำกัด

- กรอกข้อมูลส่วนตัว
 - รหัสบริษัท
 - รหัสพนักงาน
 - วันเดือนปีเกิด
 - เลขบัตรประชาชน
- เลือก “ลืมรหัสผู้ใช้งาน” และ/หรือ “ลืมรหัสผ่าน”
- กดปุ่ม “ฉันไม่ใช่โปรแกรมอัตโนมัติ”
- กดปุ่ม “ยืนยัน”
- หากข้อมูลที่สมาชิกกรอกตรงกับข้อมูลในระบบ ระบบจะส่ง รหัสผู้ใช้งาน และ/หรือ รหัสผ่านไปยังอีเมลของสมาชิก

Forgot Password



Principal™ | In alliance with CIMB

TH | EN

ข้อมูลของท่านได้รับการยืนยันว่าตรงกับข้อมูลในระบบ

บริษัทได้นำส่งรหัสผ่าน และ/หรือ รหัสผู้ใช้งาน ใหม่ให้ท่านตามอีเมลที่ท่านได้แจ้งไว้ กรุณาตรวจสอบอีเมลของท่าน และใช้รหัสผ่าน และ/หรือ รหัสผู้ใช้งาน ใหม่ที่ได้รับภายใน 15 วัน ขอคุณที่ใช้บริการของ บริษัทหลักทรัพย์จัดการกองทุน พรินซิเพิล จำกัด

[External] Fwd: Principal Easy Invest:Forgot User name and/or Password
From: <principal@principal.th>
Date: Tue, 24 Jan 2566 BE at 21:28
Subject: Principal Easy Invest:Forgot User name and/or Password
To: <penpichac+cdv18@gmail.com>

CAUTION: This email originated from a source outside the Principal network. Do

| | |
|---|--------------------------------------|
| เรียนสมาชิก คุณ | Principal PAMTH |
| รหัสพนักงาน | 0010661 |
| รหัสผู้ใช้งาน ระบบ PrincipalEasyInvest ของท่านคือ : | |
| รหัสผู้ใช้งาน | 10661testu |
| รหัสผ่าน | VNnBdCpY |
| Click link ==> | Login and Reset data |

บริษัทหลักทรัพย์จัดการกองทุน พรินซิเพิล จำกัด
เลขที่ 44 อาคาร ธนาคารซีไอเอ็มบี ไทย ชั้น 16 ถนนพหลโยธิน แขวงจตุจักร กรุงเทพฯ 10330
Principal Call Center 0-2686-9595, 0-2686-9500 โทรสาร 0-2657-3167-8
สงวนสิทธิ์ พ.ศ. 2554 บริษัทหลักทรัพย์จัดการกองทุน พรินซิเพิล จำกัด

- สมาชิกได้รับข้อมูลทางอีเมลที่ได้ลงทะเบียนไว้

Forgot Password

Principal | In alliance with CMB TH | EN

เข้าสู่ระบบครั้งแรก

รหัสผู้ใช้งาน * 10661testu

รหัสผ่าน *

รหัสผ่านใหม่ *

ยืนยันรหัสผ่าน *

รหัสผ่านต้องมีตัวอักษรเป็นภาษาอังกฤษตัวพิมพ์เล็ก ตัวพิมพ์ใหญ่และตัวเลข รวมกันอย่างน้อย 8-12 ตัวอักษร

วันเกิด * วว/ตต/ปปปป (ค.ศ.)

เลขที่บัตร * บัตรประจำตัวประชาชน บัตรหลักฐานอื่นๆ

เบอร์มือถือ *

อีเมล *

ยืนยันอีเมลอีกครั้ง *

ฉันไม่ใช่โปรแกรมอัตโนมัติ

ยืนยัน ยกเลิก

Principal | In alliance with CMB

เข้าสู่ระบบครั้งแรก

รหัสผู้ใช้งาน * 10661testu

รหัสผ่าน *

รหัสผ่านใหม่ *

ยืนยันรหัสผ่าน *

วันเกิด *

เลขที่บัตร *

เบอร์มือถือ *

อีเมล *

ยืนยันอีเมลอีกครั้ง * penpicha.cha@principal.th

ฉันไม่ใช่โปรแกรมอัตโนมัติ

ยืนยัน ยกเลิก

Warning

e-mail ไม่ตรงกับในระบบ โปรดกรอกข้อมูลอีกครั้ง หรือติดต่อฝ่ายบุคคลเพื่อขอแก้ไขข้อมูลในระบบ

OK

- กรอกรหัสผู้ใช้งาน และ/หรือรหัสผ่าน ที่ได้รับทางอีเมล
- ตั้งรหัสผ่านใหม่ และยืนยันรหัสผ่านใหม่
- กรอกข้อมูลส่วนตัว
 - เลขบัตรประชาชน
 - เบอร์โทรศัพท์มือถือ
 - อีเมล
- กดปุ่ม “ฉันไม่ใช่โปรแกรมอัตโนมัติ”
- กดปุ่ม “ยืนยัน”

กรณีข้อมูลส่วนตัวไม่ตรงกับข้อมูลในระบบให้สมาชิกติดต่อ.ของนายจ้าง

Forgot Password



- กรณีข้อมูลตรงกับข้อมูลในระบบ การเปลี่ยนรหัสผ่านสำเร็จ

PVD E@syInvest -Forgot Password
>> no mobile phone no.

No Mobile Phone Number

Principal | In alliance with CMB

ยืนยันรหัส OTP

โปรดป้อนรหัส 6 หลักที่เราส่งไปที่หมายเลขโทรศัพท์ของคุณ (0818***653)

[ยืนยันรหัส OTP](#) [ขอรหัส OTP ใหม่](#) [ยกเลิก](#)

ขอรหัส OTP ใหม่ครั้งที่ : 1 / 3
ยืนยันรหัส OTP ผิดครั้งที่ : 0 / 3
รหัสอ้างอิง : PR2378
รหัส OTP จะหมดอายุภายในเวลา : (04:51)

บริษัทหลักทรัพย์จัดการกองทุน พรินซิเพิล จำกัด
เลขที่ 44 อาคาร ธนาคารซีไอเอ็มบี ไทย
ชั้น 16 ถนนหลังสวน แขวงลุมพินี เขตปทุมวัน กรุงเทพฯ 10330

Principal Client Service 0 2686 9595, 0 2686 9500
0 2657 3167 8
www.principal.th

ABOUT SSL CERTIFICATES

© สงวนลิขสิทธิ์ พ.ศ. 2554 บริษัทหลักทรัพย์จัดการกองทุน พรินซิเพิล จำกัด Principal Easy Invest V.8.0.23.01.2023

Principal | In alliance with CMB

ยืนยันรหัส OTP

(0818***653)

[ยืนยันรหัส OTP](#) [ขอรหัส OTP ใหม่](#) [ยกเลิก](#)

ขอรหัส OTP ใหม่ครั้งที่ : 1 / 3
ยืนยันรหัส OTP ผิดครั้งที่ : 0 / 3
รหัสอ้างอิง : PR2378
รหัส OTP จะหมดอายุภายในเวลา : (04:51)

บริษัทหลักทรัพย์จัดการกองทุน พรินซิเพิล จำกัด
เลขที่ 44 อาคาร ธนาคารซีไอเอ็มบี ไทย
ชั้น 16 ถนนหลังสวน แขวงลุมพินี เขตปทุมวัน กรุงเทพฯ 10330

Principal Client Service 0 2686 9595, 0 2686 9500
0 2657 3167 8
www.principal.th

ABOUT SSL CERTIFICATES

© สงวนลิขสิทธิ์ พ.ศ. 2554 บริษัทหลักทรัพย์จัดการกองทุน พรินซิเพิล จำกัด Principal Easy Invest V.8.0.23.01.2023

Information

ระบบอัพเดทฐานข้อมูล เรียบร้อย
ท่านสามารถเข้าสู่ระบบ ได้จากปุ่มด้านล่าง

[เข้าสู่ระบบ](#)

- ระบบส่งรหัส OTP ไปยังเบอร์โทรศัพท์มือถือ
- กรอกรหัส OTP ที่ได้รับ
- กดปุ่ม “ยืนยันรหัส OTP”

PVD E@syInvest-Forgot Password
>> no email address

No Email Address

Principal | in alliance with CME

กรุณกรอกข้อมูลเพื่อยืนยันตัวตนให้ครบถ้วน

ชื่อ (ไม่ต้องใส่คำนำหน้า) *

นามสกุล *

วัน เดือน ปีเกิด (ค.ศ.) *

เลขที่บัตร *

บัตรประจำตัวประชาชน บัตรหลักฐานอื่นๆ

เลขหลังบัตรประจำตัวประชาชน (ไม่ต้องกรอกขีด) *

JT999999999

คำแนะนำในการกรอก Laser Code หลังบัตรประชาชน

ตัวอย่างการกรอก Laser Code : JT999999999

ฉันไม่ใช่โปรแกรมอัตโนมัติ reCAPTCHA

ยืนยัน ยกเลิก

กรอกรายละเอียดเพื่อเข้าสู่ระบบ

รหัสผู้ใช้งาน *

45884151993

อีเมล *

ยืนยันอีเมล *

ฉันไม่ใช่โปรแกรมอัตโนมัติ reCAPTCHA

ยืนยัน ยกเลิก

- กดปุ่ม “ลิ้มรสผู้ใช้งานหรือรหัสผ่าน”
- เลือก “กองทุนสำรองเลี้ยงชีพ”
- กรอกข้อมูลส่วนตัว
 - ชื่อ-สกุล
 - วันเดือนปีเกิด
 - เลขบัตรประชาชน
- กดปุ่ม “ฉันไม่ใช่โปรแกรมอัตโนมัติ”
- กดปุ่ม “ยืนยัน”

- กรอกอีเมล
- ยืนยันอีเมล
- กดปุ่ม “ฉันไม่ใช่โปรแกรมอัตโนมัติ”
- กดปุ่ม “ยืนยัน”

No Email Address

[External] Fwd: Principal Easy Invest:Activate and Verify new email

From: <principal@principal.th>

Date: Tue, 24 Jan 2566 BE at 13:32

Subject: Principal Easy Invest:Activate and Verify new email

To: <penpichac+24012301@gmail.com>

CAUTION: This email originated from a source outside the Principal network. Do not click

รหัสยืนยันตัวตน คือ

EVQABF

ขอขอบคุณที่ใช้บริการ

บริษัทหลักทรัพย์จัดการกองทุน พรินซิเพิล จำกัด

เลขที่ 44 อาคาร ธนาคารซีไอเอ็มบี ไทย ชั้น 16 ถนนหลังสวน แขวงลุมพินี เขตปทุมวัน กรุงเทพฯ 10330

Principal Call Center 0-2686-9595, 0-2686-9500 โทรสาร 0-2657-3167-8

สงวนสิทธิ์ พ.ศ. 2554 บริษัทหลักทรัพย์จัดการกองทุน พรินซิเพิล จำกัด

www.principal.th

- สมาชิกได้รับข้อมูลรหัสผ่าน ทางอีเมลที่ได้ลงทะเบียนไว้

Principal | In alliance with CIMB TH | EN

กรุณายืนยัน รหัสยืนยันตัวตน

รหัสผู้ใช้งาน * 45884151993

รหัสยืนยันตัวตน *

รหัสยืนยันตัวตน คือรหัสที่ส่งไปยังอีเมลที่ท่านระบุ

เบอร์มือถือ * 0899272663

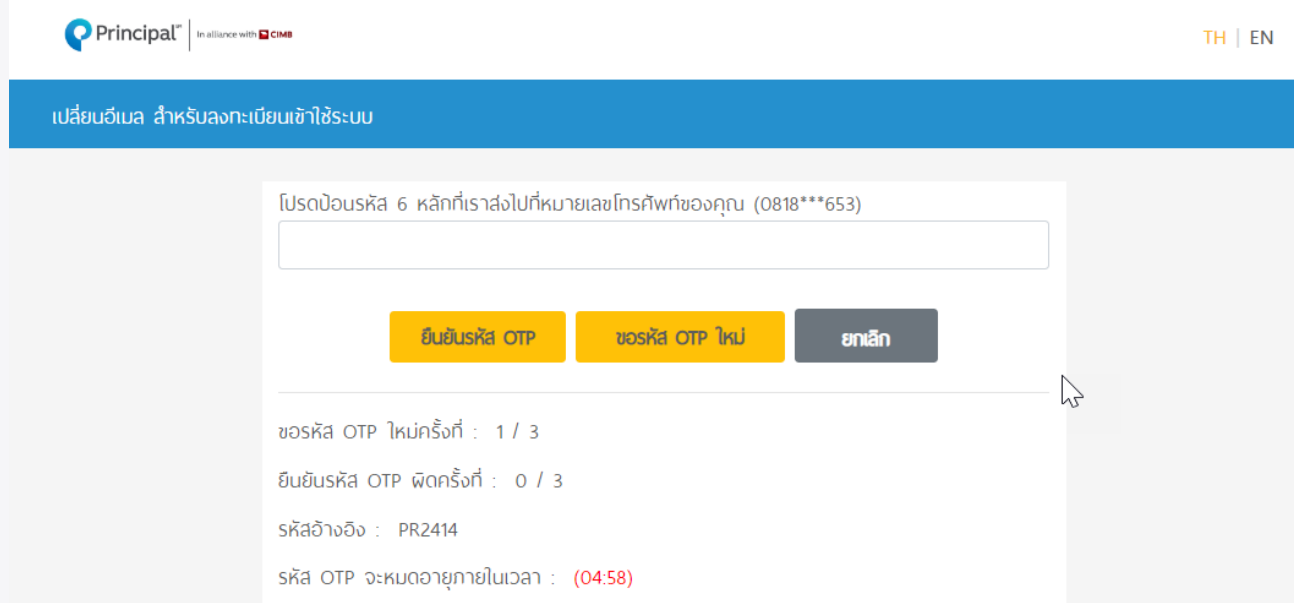
เบอร์มือถือสำหรับรับ OTP (10 ตัวอักษร : 0xxxxxxxx)

ฉันไม่ใช่โปรแกรมอัตโนมัติ reCAPTCHA

ยืนยัน ยกเลิก

- สมาชิกกรอกรหัสผ่าน
- สมาชิกกรอกเบอร์โทรศัพท์มือถือ
- กดปุ่ม “ฉันไม่ใช่โปรแกรมอัตโนมัติ”
- กดปุ่ม “ยืนยัน”

No Email Address



Principal | In alliance with CMB TH | EN

เปลี่ยนอีเมล สำหรับลงทะเบียนเข้าใช้ระบบ

โปรดป้อนรหัส 6 หลักที่เราส่งไปที่หมายเลขโทรศัพท์ของคุณ (0818***653)

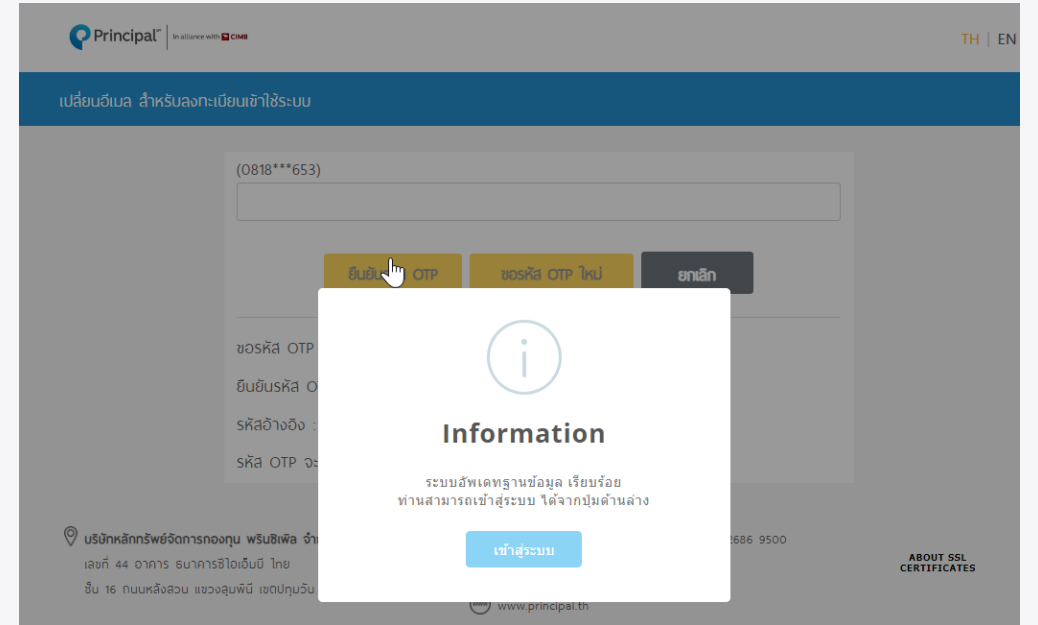
[ยืนยันรหัส OTP](#) [ขอรหัส OTP ใหม่](#) [ยกเลิก](#)

ขอรหัส OTP ใหม่ครั้งที่ : 1 / 3

ยืนยันรหัส OTP ผิดครั้งที่ : 0 / 3

รหัสอ้างอิง : PR2414

รหัส OTP จะหมดอายุภายในเวลา : (04:58)



Principal | In alliance with CMB TH | EN

เปลี่ยนอีเมล สำหรับลงทะเบียนเข้าใช้ระบบ

(0818***653)

[ยืนยัน OTP](#) [ขอรหัส OTP ใหม่](#) [ยกเลิก](#)

Information

ระบบฯได้ตรวจข้อมูลเรียบร้อยแล้ว
ท่านสามารถเข้าสู่ระบบได้จากปุ่มด้านล่าง

[เข้าสู่ระบบ](#)

ขอรหัส OTP

ยืนยันรหัส O

รหัสอ้างอิง :

รหัส OTP จะ

บริษัทหลักทรัพย์จัดการกองทุน พรินซิเพิล จำกัด
เลขที่ 44 อาคาร ธนาคารไทยพาณิชย์ ไทย
ชั้น 16 ถนนสีลม แขวงสุริยวงษ์ เขตปทุมวัน

886 9500

www.principal.th

ABOUT SSL CERTIFICATES

- ระบบส่งรหัส OTP ไปยังเบอร์โทรศัพท์มือถือ
- กรอกรหัส OTP ที่ได้รับ
- กดปุ่ม “ยืนยันรหัส OTP”

PVD E@syInvest –First log-in

First login

กรณการกรอกข้อมูลเพื่อยืนยันตัวตนให้ครบถ้วน

ชื่อ (ไม่ต้องใส่คำนำหน้า) *

นามสกุล *

วัน เดือน ปีเกิด (ค.ศ.) *

เลขที่บัตร *

เลขหลังบัตรประจำตัวประชาชน (ไม่ต้องกรอกขีด) *

บัตรประจำตัวประชาชน บัตรหลักฐานอื่นๆ

ยืนยัน

ยกเลิก

- กรอกข้อมูลส่วนตัว
 - ชื่อ - สกุล
 - วันเดือนปีเกิด
 - เลขบัตรประชาชน
- เลือก “สิทธิ์ผู้ใช้งาน” และ/หรือ “สิทธิ์ผ่าน”
- กดปุ่ม “ฉันไม่ใช่โปรแกรมอัตโนมัติ”
- กดปุ่ม “ยืนยัน”

กรณการระบุอีเมล เพื่อเข้าใช้ระบบ

รหัสผู้ใช้งาน *

อีเมล *

ยืนยันอีเมล *

ฉันไม่ใช่โปรแกรมอัตโนมัติ reCAPTCHA

ยืนยัน

ยกเลิก

- กรอกอีเมล
- ยืนยันอีเมล
- กดปุ่ม “ฉันไม่ใช่โปรแกรมอัตโนมัติ”
- กดปุ่ม “ยืนยัน”

First login

Principal™ | In alliance with CIMA TH | EN

กรุณายืนยัน รหัสยืนยันตัวตน

รหัสผู้ใช้งาน * 461100613038

รหัสยืนยันตัวตน *
รหัสยืนยันตัวตน คือรหัสที่ส่งไปยังอีเมลที่ท่านระบุ

เบอร์มือถือ *
เบอร์มือถือสำหรับรับ OTP (10 ตัวอักษร : 0xxxxxxxx)

รหัสผ่านใหม่ *
ยืนยันรหัสผ่าน *
รหัสผ่านต้องมีตัวอักษรเป็นภาษาอังกฤษตัวพิมพ์เล็ก ตัวพิมพ์ใหญ่และตัวเลข รวมกันอย่างน้อย 8-12 ตัวอักษร

ฉันไม่ใช่โปรแกรมอัตโนมัติ reCAPTCHA

ยืนยัน ยกเลิก

Principal™ | In alliance with CIMA TH | EN

เปลี่ยนอีเมล สำหรับลงทะเบียนเข้าใช้ระบบ

โปรดป้อนรหัส 6 หลักที่เราส่งไปที่หมายเลขโทรศัพท์ของคุณ (0818***653)

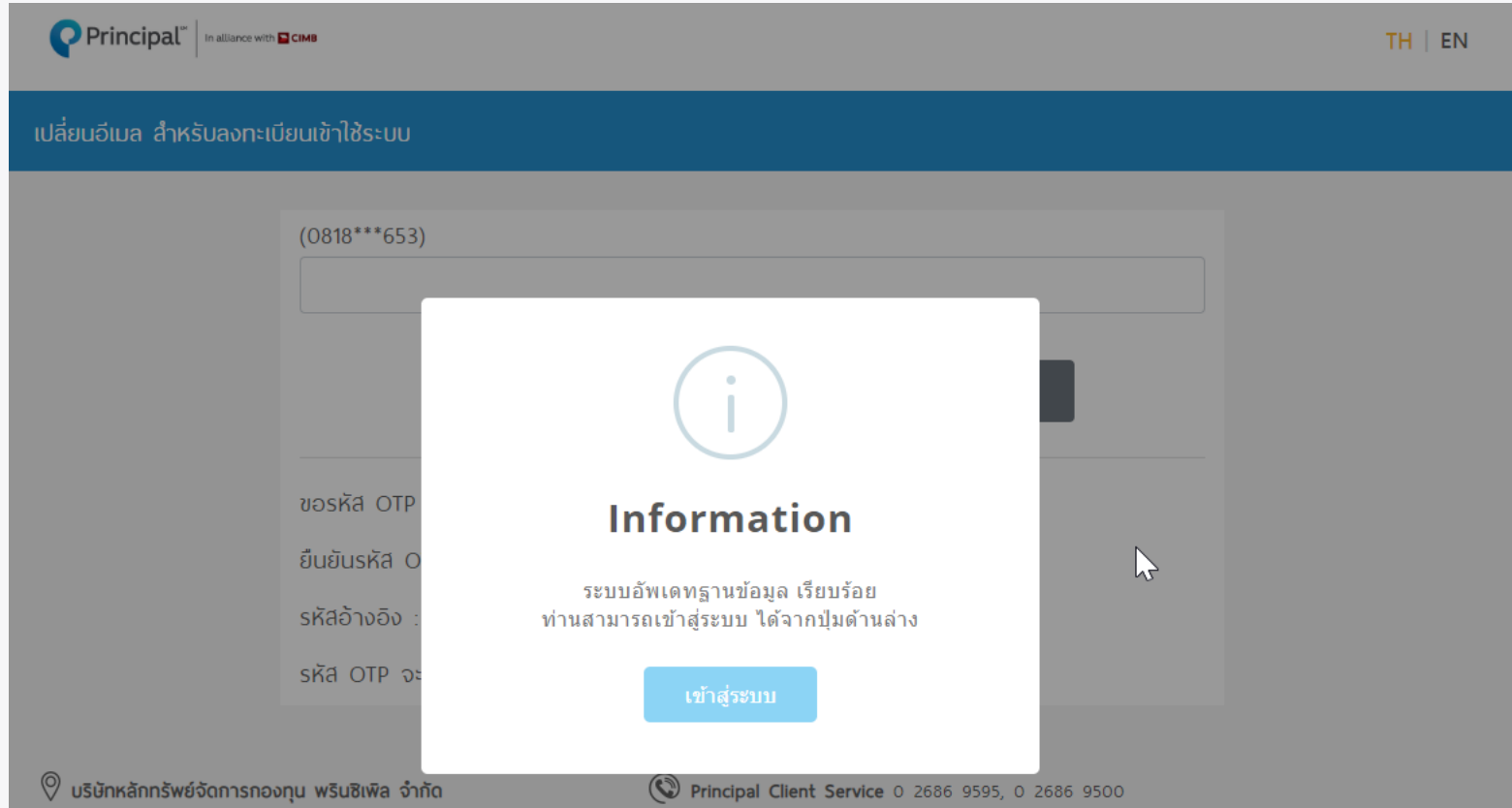
ยืนยันรหัส OTP ขอรหัส OTP ใหม่ ยกเลิก

ขอรหัส OTP ใหม่ครั้งที่ : 1 / 3
ยืนยันรหัส OTP พัดครั้งที่ : 0 / 3
รหัสอ้างอิง : PR6668
รหัส OTP จะหมดอายุภายในเวลา : (04:56)

- กรอกรหัสผู้ใช้งาน และ/หรือรหัสผ่าน ที่ได้รับทางอีเมล
- กรอกเบอร์โทรศัพท์มือถือ
- ตั้งรหัสผ่านใหม่ และยืนยันรหัสผ่านใหม่
- กดปุ่ม “ฉันไม่ใช่โปรแกรมอัตโนมัติ”
- กดปุ่ม “ยืนยัน”

- ระบบส่งรหัส OTP ไปยังเบอร์โทรศัพท์มือถือ
- กรอกรหัส OTP ที่ได้รับ
- กดปุ่ม “ยืนยันรหัส OTP”

First login



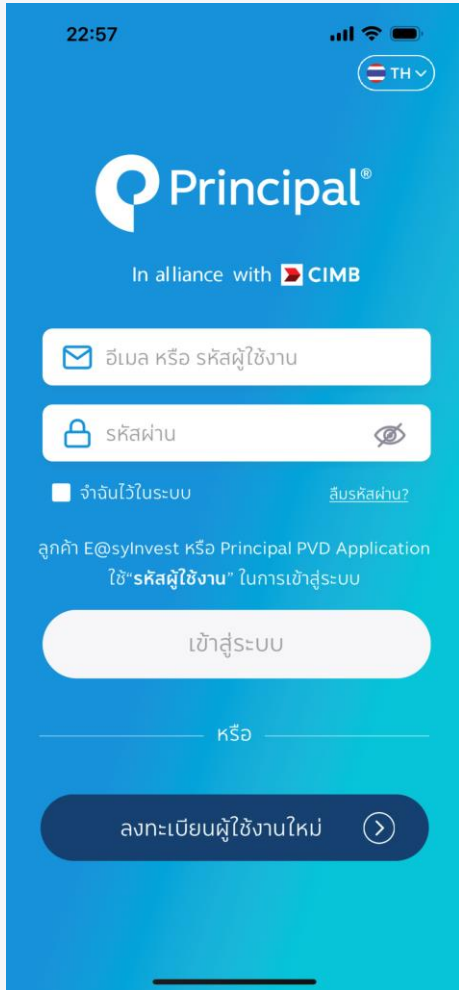
- กดปุ่ม “เข้าสู่ระบบ”

Principal TH App –B2C

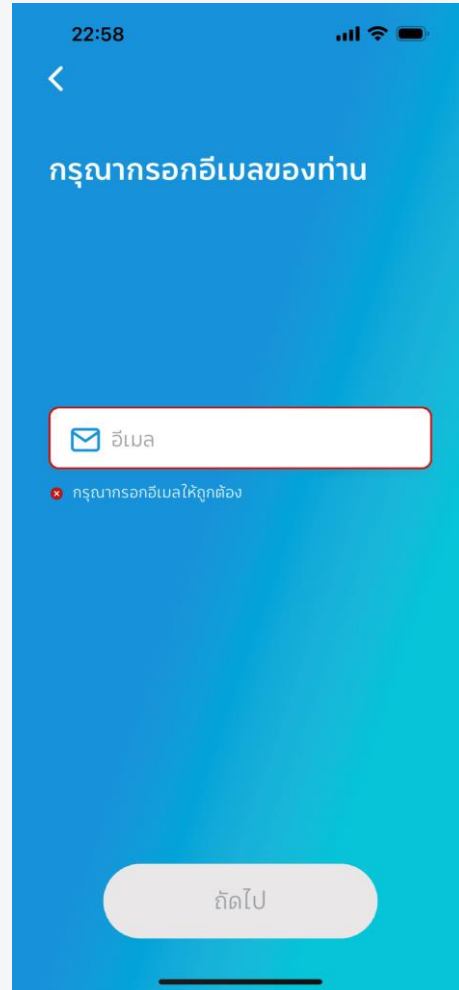
January 2023

Principal TH App – B2C – Forgot Password

Forgot Password



- กดปุ่ม “ลืมรหัสผ่าน”



- กรอกอีเมล
- กดปุ่ม “ถัดไป”

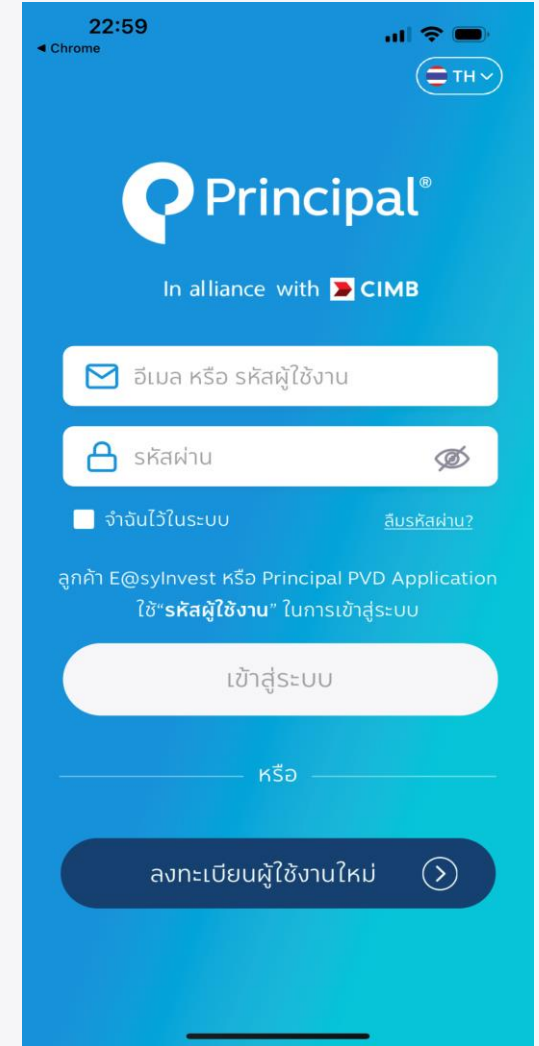
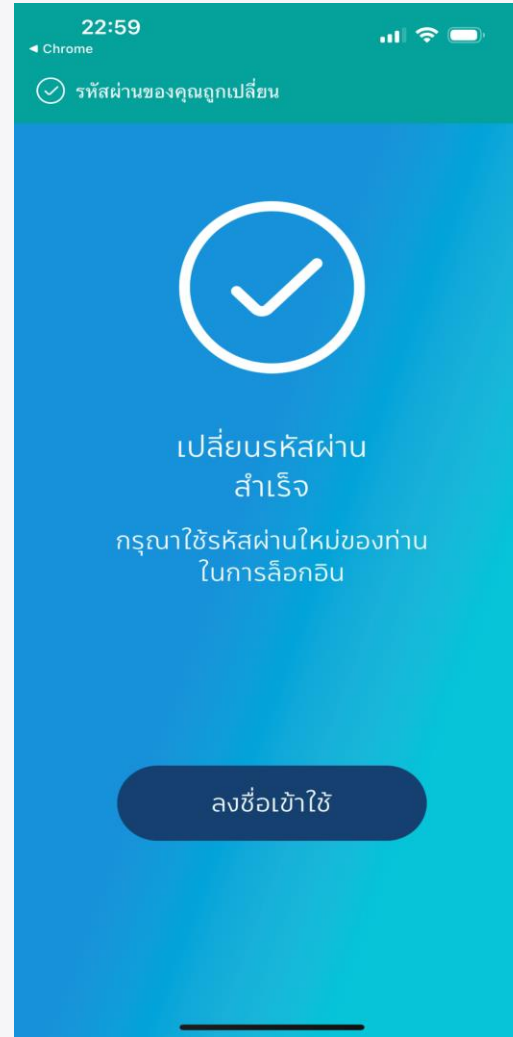
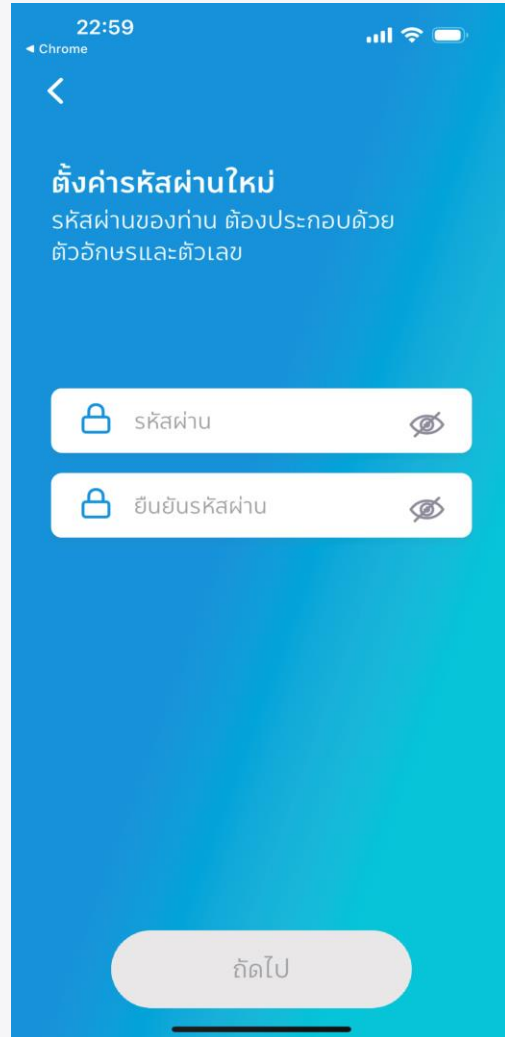
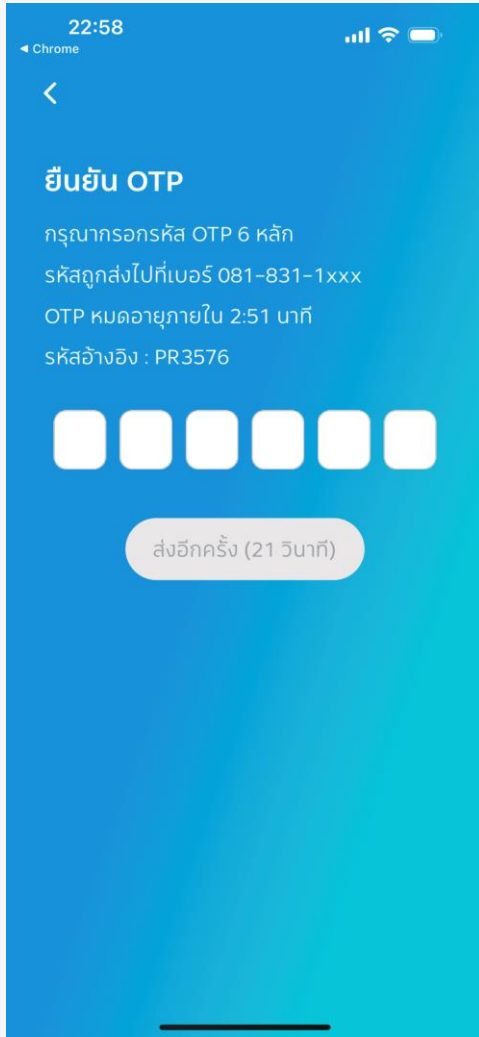


- หากข้อมูลที่สมาชิกกรอกตรงกับข้อมูลในระบบ ระบบจะส่งลิงก์ “กำหนดรหัสผ่านใหม่” ไปยังอีเมลของสมาชิก



- เปิดอีเมล
- กดปุ่ม “กำหนดรหัสผ่านใหม่”

Forgot Password



- ระบบส่งรหัส OTP ไปยังเบอร์โทรศัพท์มือถือ
- กรอกรหัส OTP ที่ได้รับ
- กดปุ่ม “ยืนยันรหัส OTP”

- กรอกรหัสผ่าน
- ยืนยันรหัสผ่าน

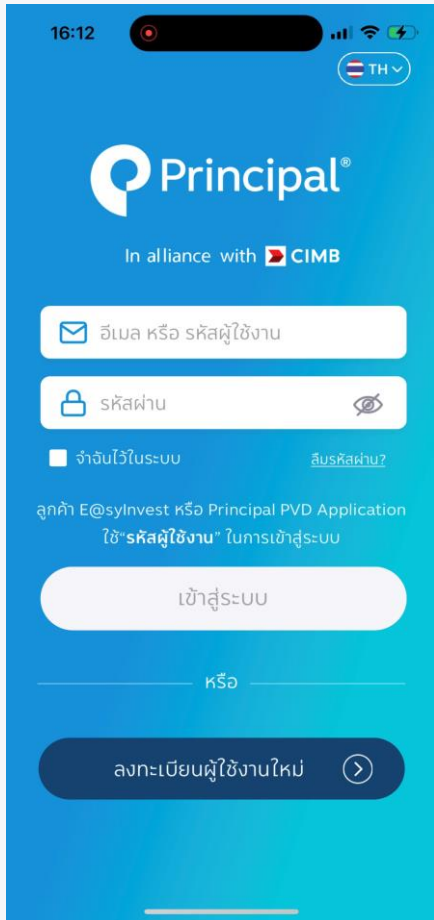
- กดปุ่ม “ลงชื่อเข้าใช้”

- กรอกรหัสผู้ใช้งาน และรหัสผ่าน

Principal TH App –B2C

- Change email address
- Change mobile phone no.

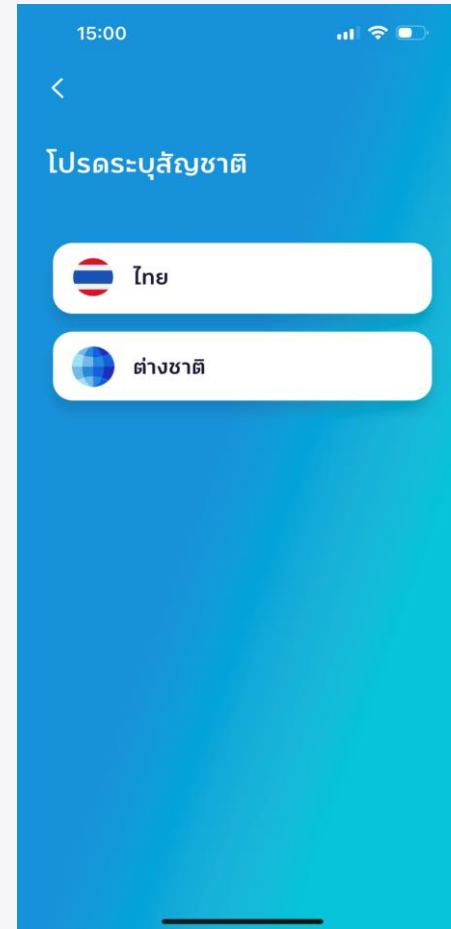
Change Email Address / Mobile Phone Number



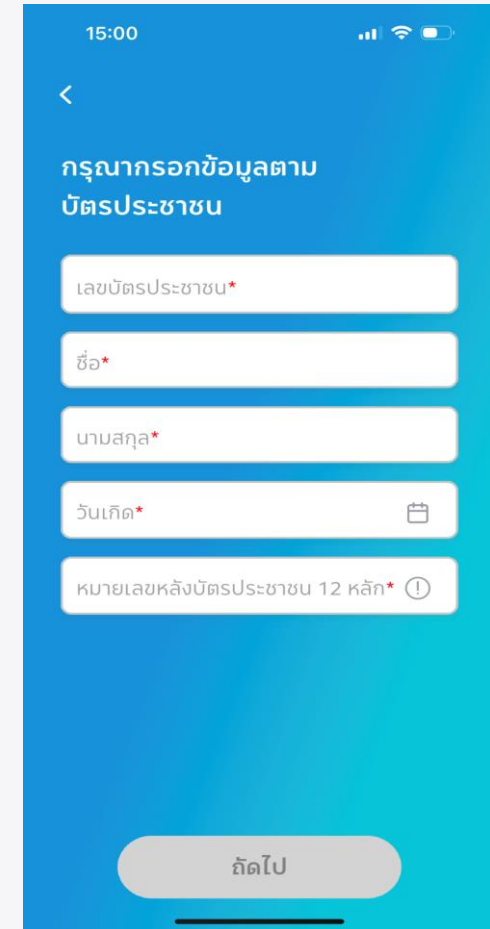
- กรอกรหัสผู้ใช้งาน และรหัสผ่าน



- กดปุ่ม “ตกลง”

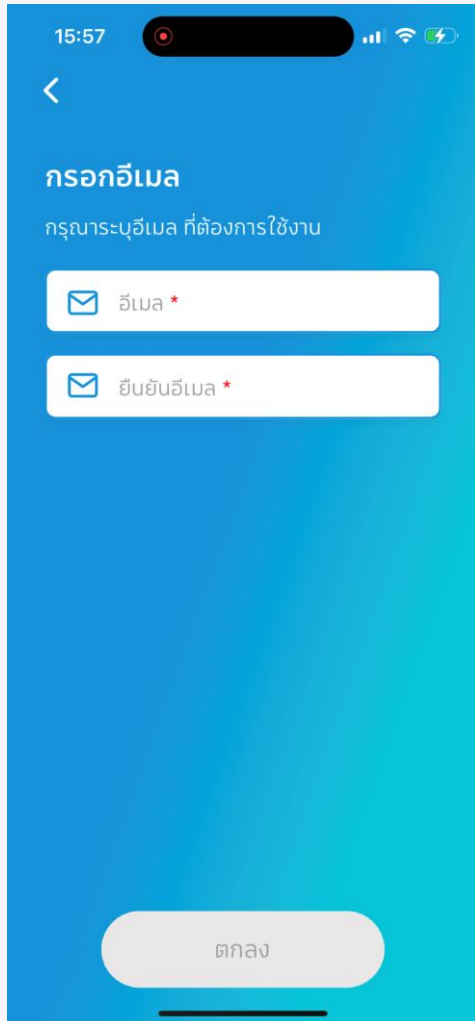


- เลือกภาษา



- กรอกข้อมูลส่วนตัว
 - เลขบัตรประชาชน
 - ชื่อ-สกุล
 - วันเดือนปีเกิด
 - เลขบัตรประชาชนด้านหลัง
- กดปุ่ม “ถัดไป”

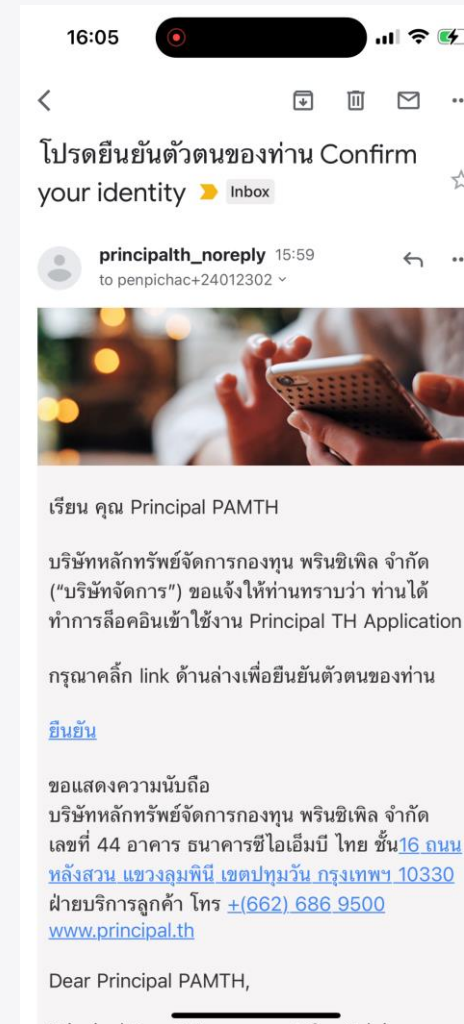
Change Email Address / Mobile Phone Number



- กรอกอีเมล
- ยืนยันอีเมล

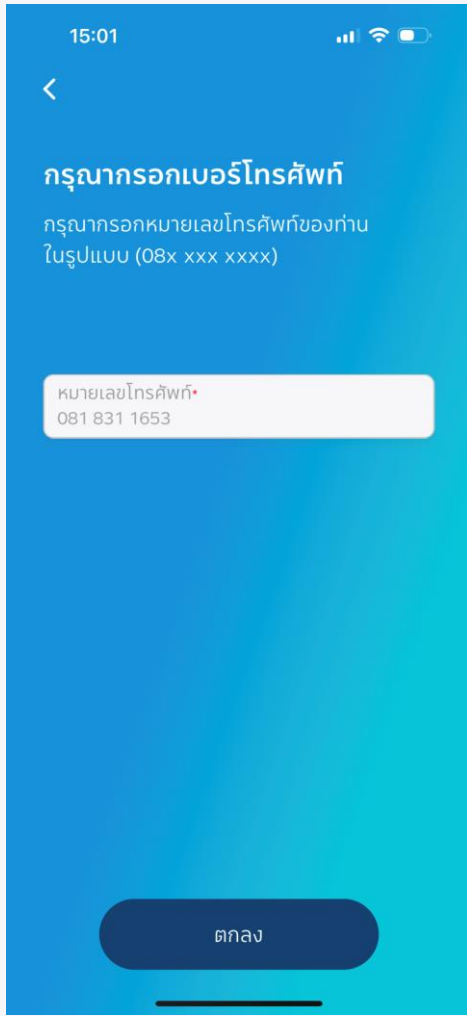


- กดปุ่ม “ตกลง”

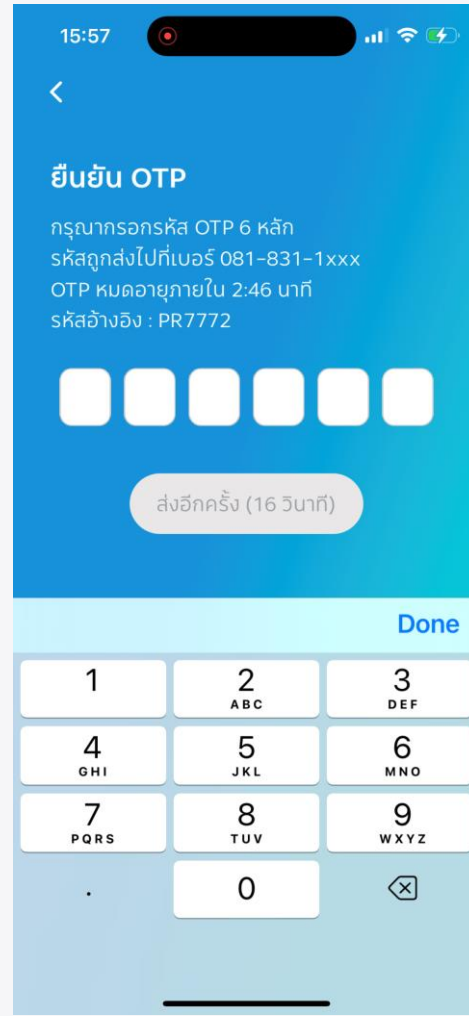


- สมาชิกยืนยันตัวตนทางอีเมลที่ได้ลงทะเบียนไว้
- กดปุ่ม “ยืนยัน”

Change Email Address / Mobile Phone Number



- กรอกเบอร์โทรศัพท์มือถือ
- กดปุ่ม “ตกลง”



- ระบบส่งรหัส OTP ไปยังเบอร์โทรศัพท์มือถือ
- กรอกรหัส OTP ที่ได้รับ
- กดปุ่ม “ยืนยันรหัส OTP”

